

PLANTA DE PAVIMENTAÇÃO DE PISO - 1º SUBSÓLO

LEGENDAS PISO

	PLACA DE GRANITO POLIDO 60x60x120cm (ESP. 2cm, 1800x1800) ou similar
	MANTENEDORA DE PEDRA DE MÁRMAR SIBIRIAC COM A BARRERA LAMA, 2x4, ESP. 1,20cm, H=180cm OU SIMILAR
	MANTENEDORA DE PEDRA DE MÁRMAR SIBIRIAC COM A BARRERA LAMA, 2x4, ESP. 1,20cm, H=180cm OU SIMILAR
	PORCELANATO SUPERFÍCIE BRANCA, REPTICADO OU SIMILAR
	PISO CERÂMICO DE BORDO, LAMA, VERTICADO (COP. 60x60, 10x10, CHAPA CLARA)
	BASE EM ALVENARIA 120x120x20cm REBOCADA
	SEMI-REBOCO EM GRANITO POLIDO BRANCO SEMI-POLIDO
	PISO DE CONCRETO DE ALTA RESISTÊNCIA 15/20
	GRANITE FOLIA EM FOLHA ESP. 3cm, H=180cm OU SIMILAR
	ALVENARIA DE CIMENTO COM LANTAS PLÁTICAS A CADA METRO, COM DADOS BARRICADA NA COR DA MANTENEDORA DE PEDRA
	ALVENARIA DE CIMENTO COM LANTAS PLÁTICAS A CADA METRO, COM DADOS BARRICADA NA COR DA MANTENEDORA DE PEDRA
	ALVENARIA DE CIMENTO COM LANTAS PLÁTICAS A CADA METRO, COM DADOS BARRICADA NA COR DA MANTENEDORA DE PEDRA
	PAVIMENTO ASFALTADO

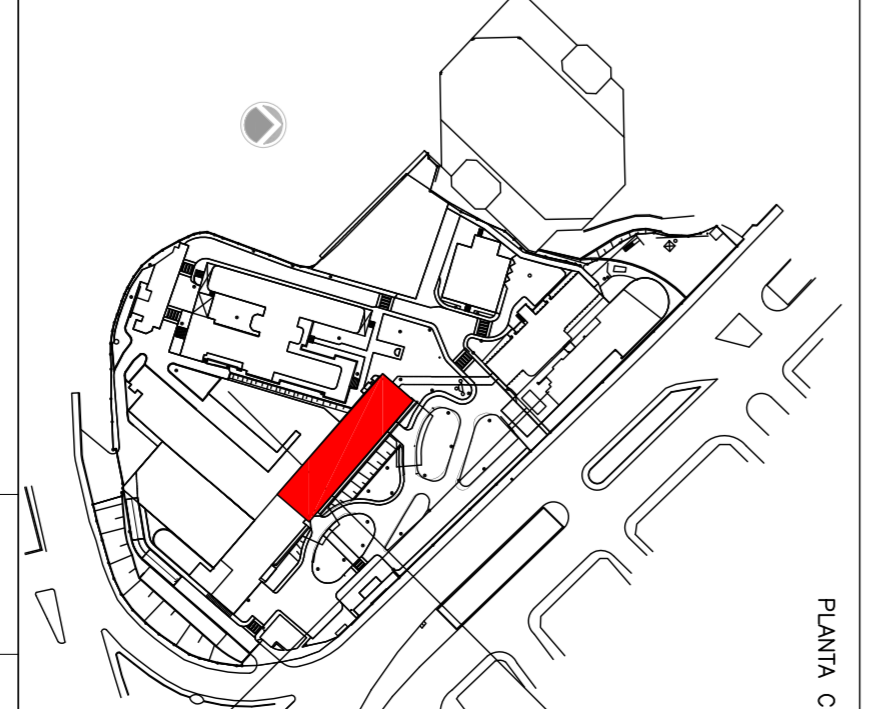
NOTA: O PISO DE REVESTIMENTO DE PISO E BORDO

01	REVESTIMENTO DE PISO	01	REVESTIMENTO DE PISO
02	REVESTIMENTO DE PISO	02	REVESTIMENTO DE PISO
03	REVESTIMENTO DE PISO	03	REVESTIMENTO DE PISO
04	REVESTIMENTO DE PISO	04	REVESTIMENTO DE PISO
05	REVESTIMENTO DE PISO	05	REVESTIMENTO DE PISO
06	REVESTIMENTO DE PISO	06	REVESTIMENTO DE PISO
07	REVESTIMENTO DE PISO	07	REVESTIMENTO DE PISO
08	REVESTIMENTO DE PISO	08	REVESTIMENTO DE PISO
09	REVESTIMENTO DE PISO	09	REVESTIMENTO DE PISO
10	REVESTIMENTO DE PISO	10	REVESTIMENTO DE PISO

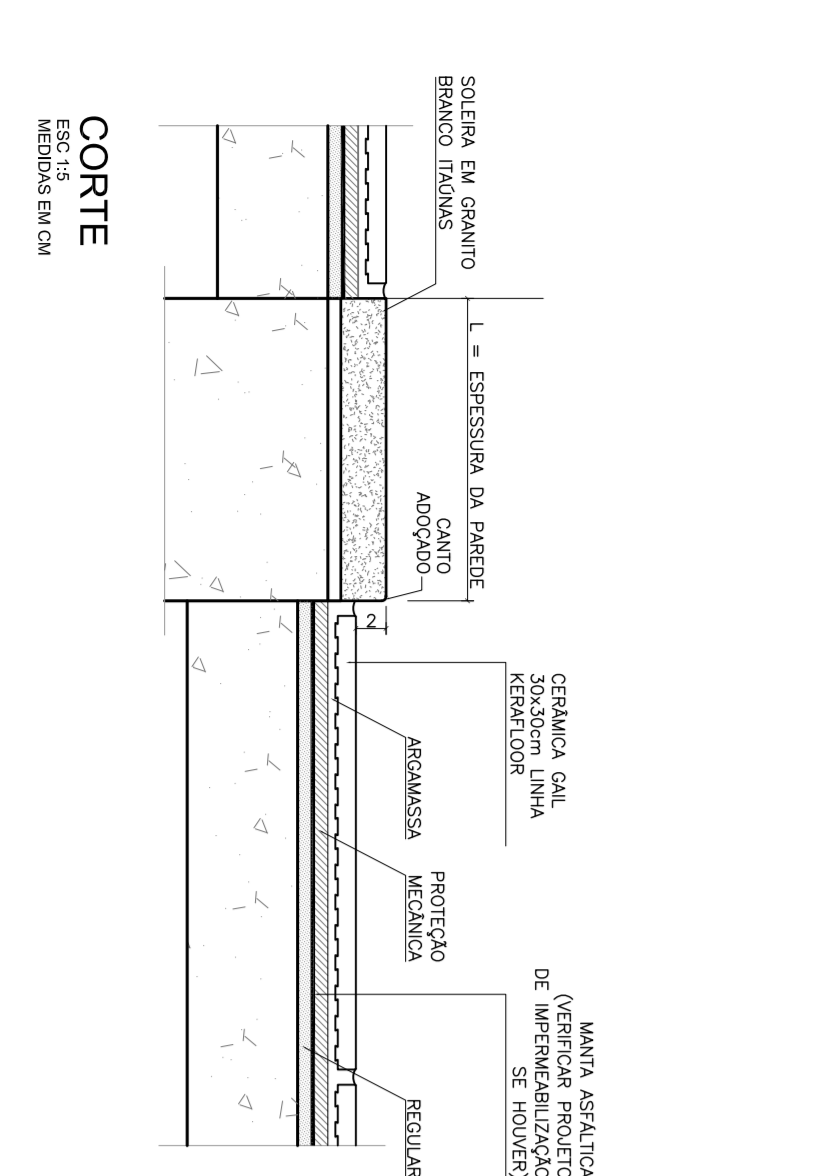
SECRETARIA DE ESTADO DA SAÚDE - SUS/SP  
 INSTITUTO DE METECOLOGIA E UNO RIBAS  
 PROJETO EXECUTIVO  
 PRI-401B  
 15/06/2015

GRUPO TÉCNICO DE EDIFICAÇÕES  
 PROJETO EXECUTIVO  
 PRI-401B  
 15/06/2015

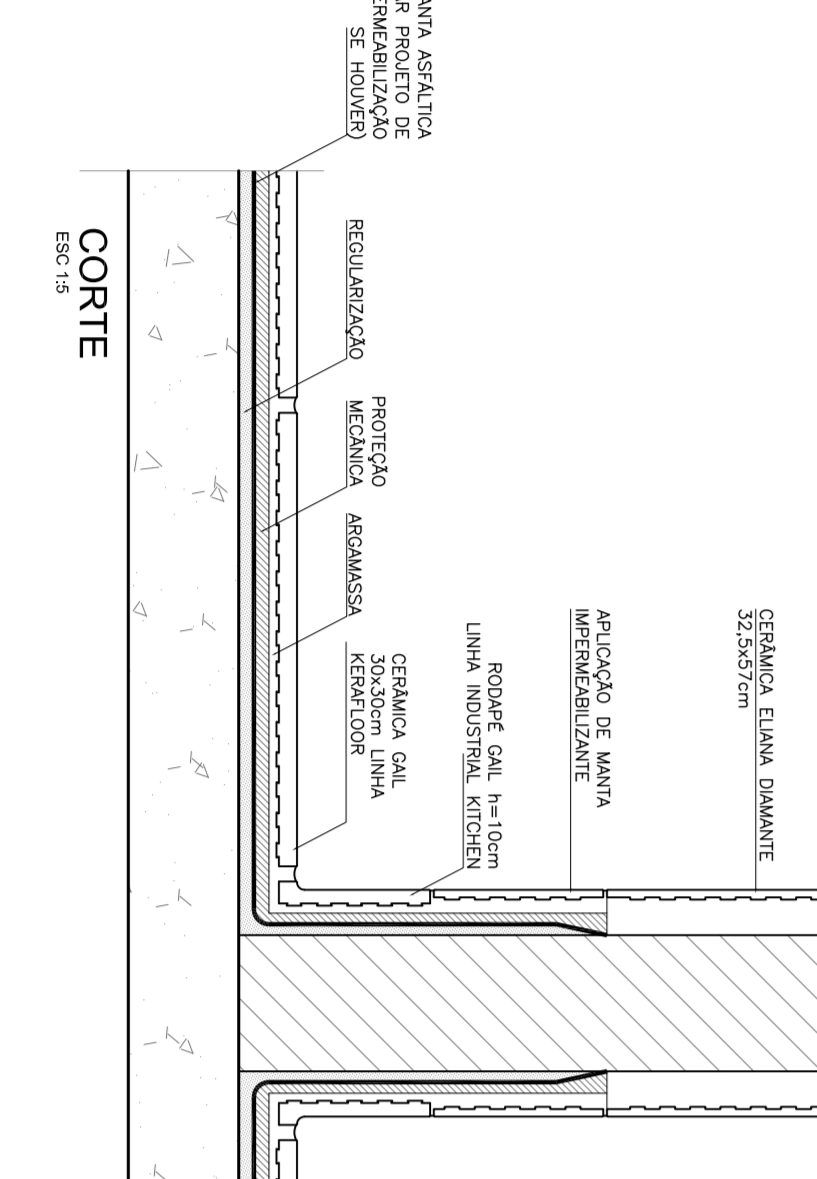
GRUPO TÉCNICO DE EDIFICAÇÕES  
 PROJETO EXECUTIVO  
 PRI-401B  
 15/06/2015



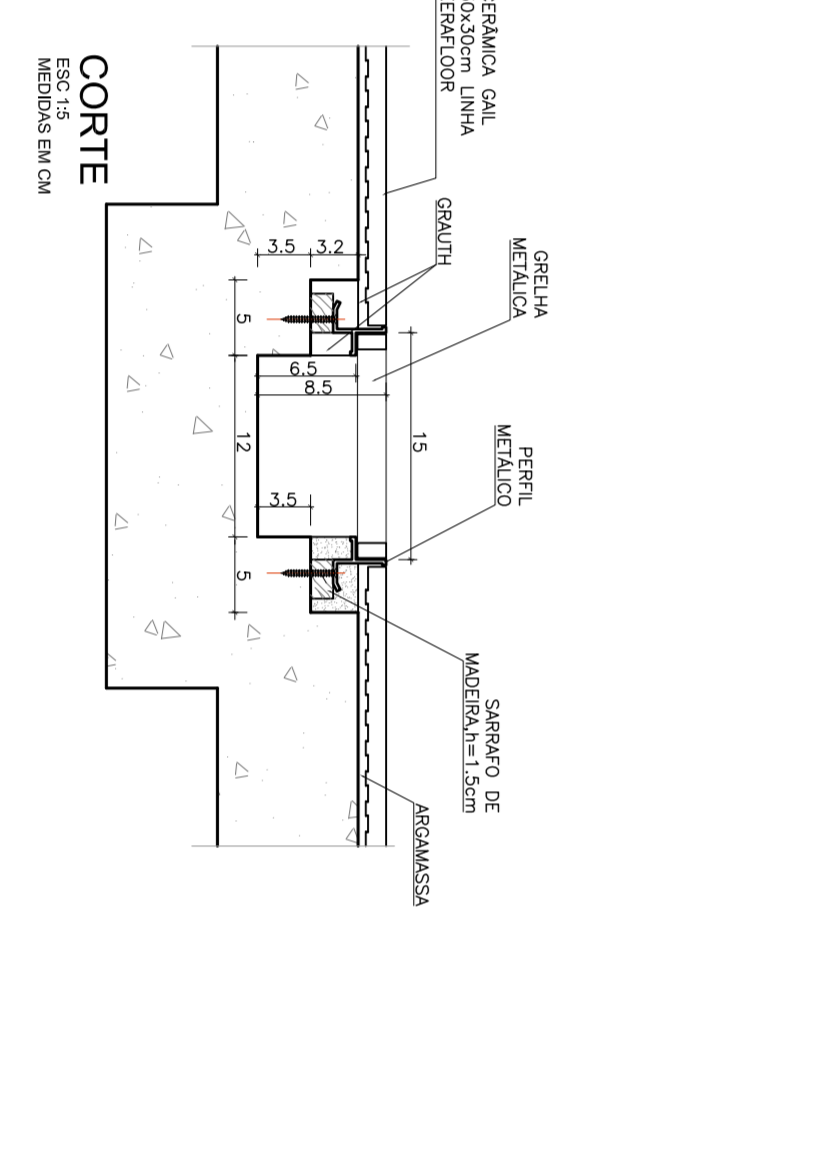
DETALHE DESNIVEL DE PISO



DETALHE PISO/RODAPE/AZULEJO



DETALHE GRELHA DE PISO



DETALHE PISO PORCELANATO

