

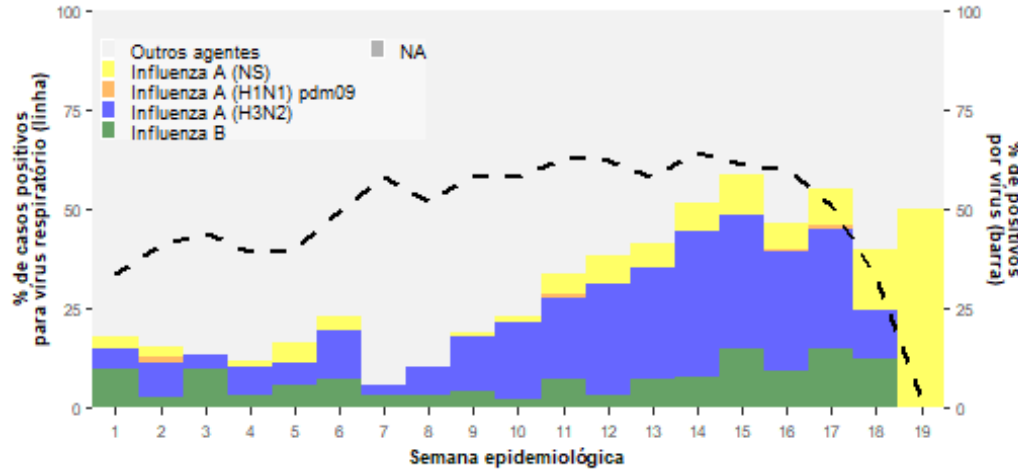
SAZONALIDADE INFLUENZA

Semana Epidemiológica (SE) 1 a 19/2026*

Síndrome Gripal (SG)

A Vigilância Sentinela do Estado coletou **3148 amostras de casos de SG**, das quais 1573 (49,97%) testaram positivas para algum vírus respiratório. **Os vírus Influenza foram detectados em 506 casos positivos (32,17%)**.

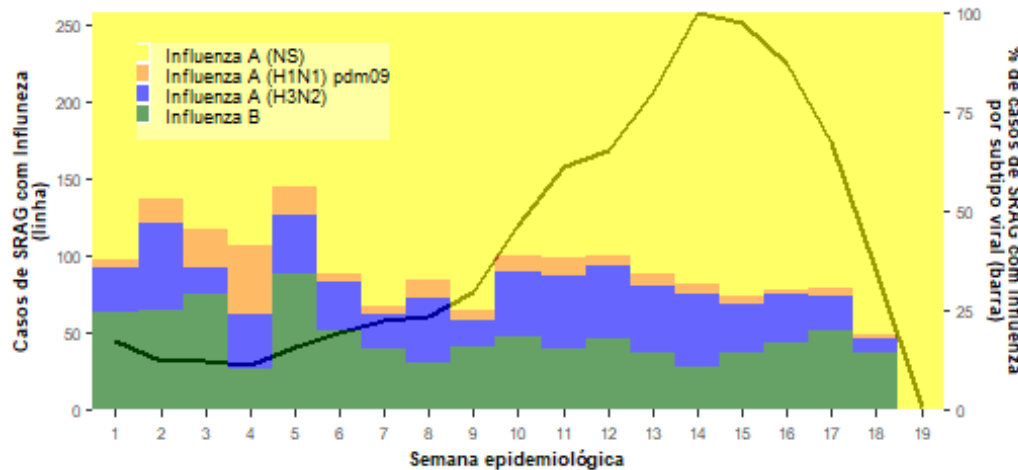
Percentual de casos de SG positivos para algum vírus respiratório (linha) e percentual de casos positivos para cada vírus respiratório (barras).



Síndrome Respiratória Aguda Grave (SRAG)

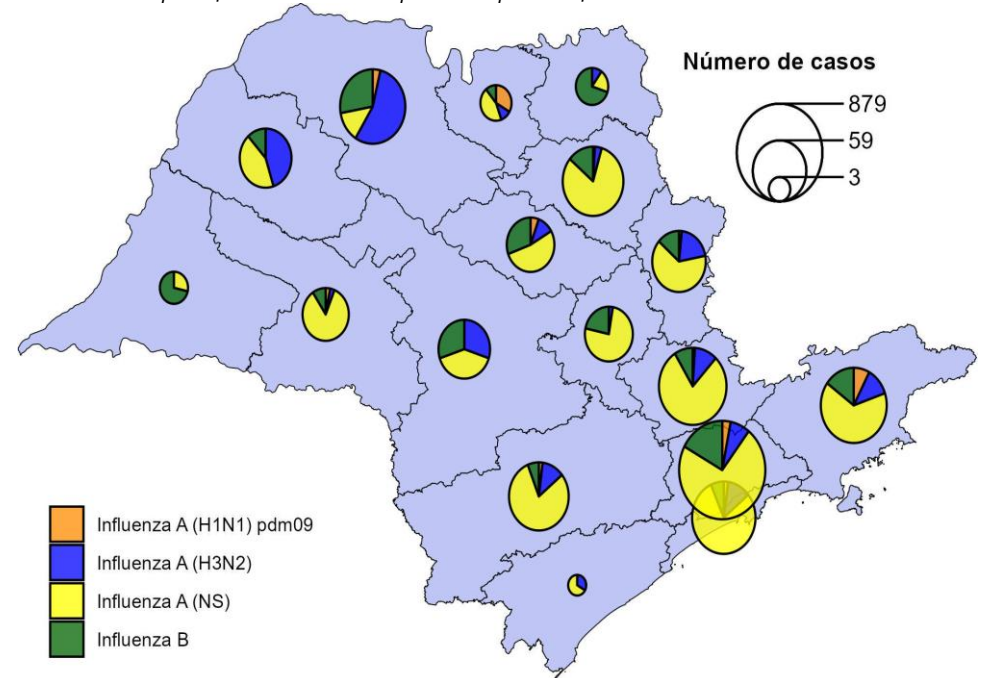
A Vigilância de SRAG notificou 14647 casos hospitalizados no Estado, dos quais **2073 (14%) foram detectados com vírus Influenza**. O antiviral oseltamivir foi usado em 736 desses casos (35,5%), e não foi usado em 901 casos (43,5%). O uso foi oportuno em 357 casos (48,5%).

Casos de SRAG por Influenza (linha) e o percentual desses casos por subtipo de Influenza (barras).



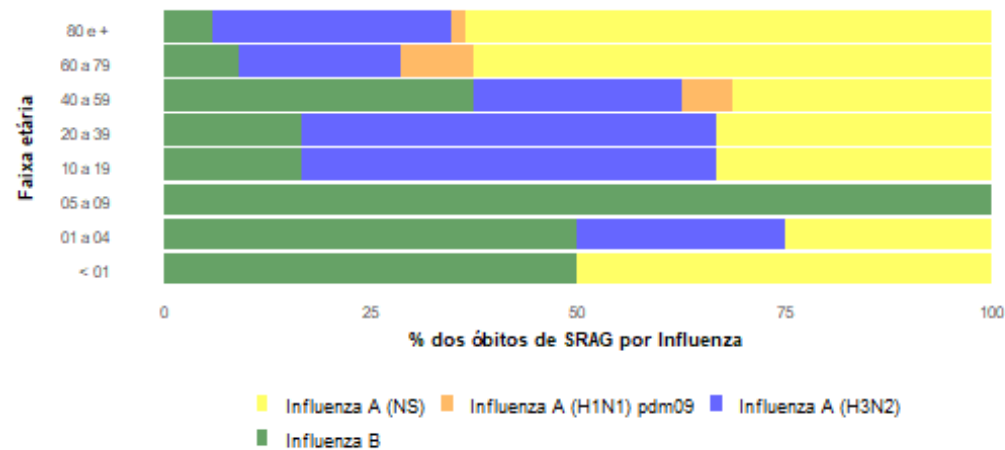
A DRS Ribeirão Preto apresentou a maior porcentagem de casos de SRAG em UTI (37%), enquanto que a DRS Barretos teve a maior porcentagem de óbitos (44,4%) no período.

Casos de SRAG por Influenza distribuídos pelos subtipos de Influenza nos DRS do ESP.



Entre os casos de SRAG positivos para o vírus Influenza, 581 (28%) ocuparam UTI, e 143 (6,9%) evoluíram a óbito.

Porcentagem dos óbitos de SRAG por Influenza distribuídos pelos subtipos de Influenza nas faixas etárias da população do ESP.



*Dados atualizados em 14/05/2026.