

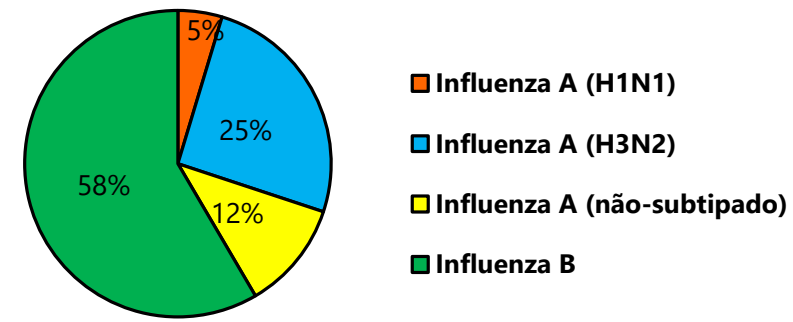
INFLUENZA - Sazonalidade 2021 (SE 01 – 52/2021)



Cenário Mundial



No período de **04 de janeiro a 20 de dezembro de 2021** foram testadas 5.856.394 amostras biológicas na maioria dos países membros da OMS, sendo **0,59%** (34.522) positivas para o vírus Influenza. A maioria constituiu do Influenza B. É importante cautela na interpretação dos dados, haja vista a implementação das medidas sanitárias, em nível global, relacionadas à pandemia de SARS-CoV-2.

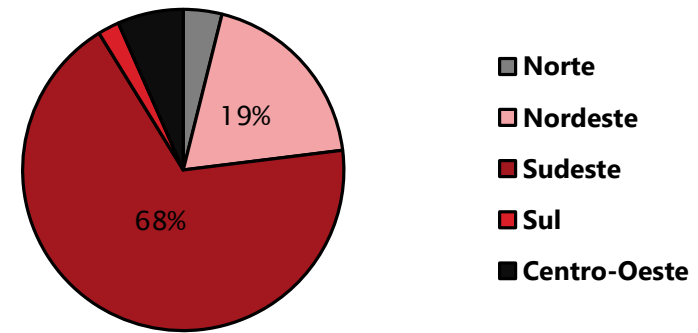


Fonte: World Health Organization. Influenza Update s N°386 a N°409
https://www.who.int/influenza/surveillance_monitoring/updates/GIP_surveillance_2021_archives/en/

Cenário no Brasil



Até a SE 48/21 foram registrados **1.389 casos e 162 óbitos por SRAG Influenza** no Brasil (tipos e subtipos não especificados), sendo que a maioria está concentrada na região Sudeste (68%).



Fonte: Ministério da Saúde - boletim 92
<https://www.gov.br/saude/pt-br/centrais-de-conteudo/publicacoes/boletins/boletins-epidemiologicos/covid-19/2021>

Vigilância Sentinela (SG) no ESP

Até a SE 52/21 foram processadas **3.411 amostras e 1.386 (40,6%)** testaram positivas para algum vírus respiratório, dentre eles, **influenza A (H1N1) pdm09 (1), influenza A (H3N2) (102), influenza A não subtipado (2) e influenza B (4).**

Cenário no estado de São Paulo

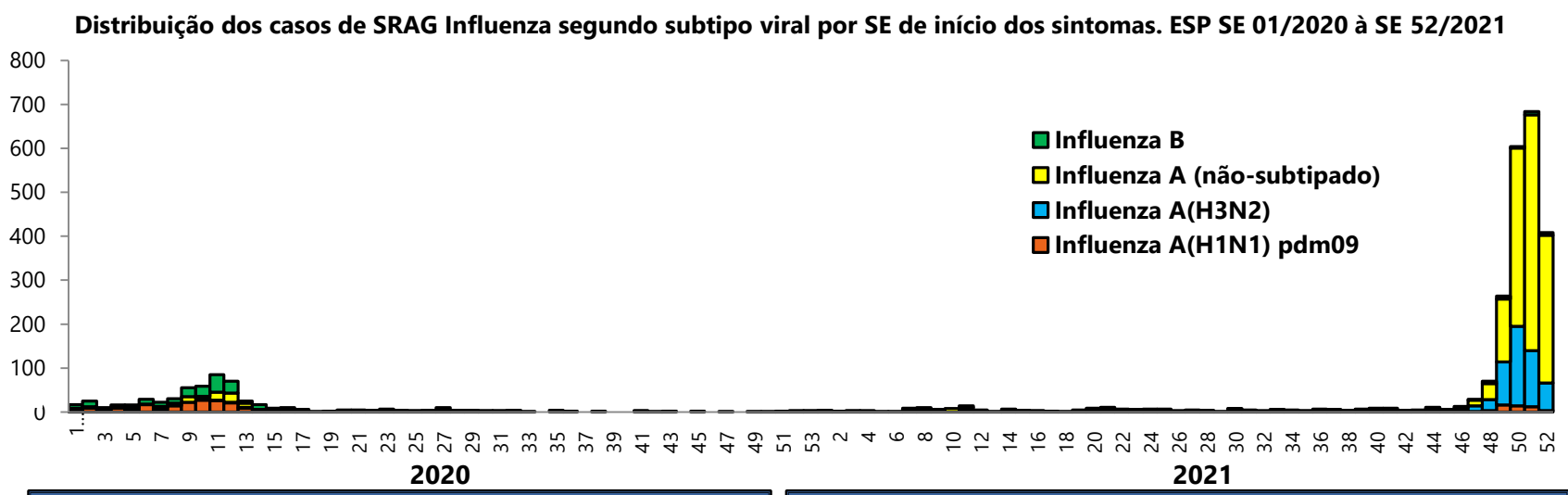
SRAG Geral	
477.471	123.754
Hospitalizados	Óbitos

SRAG Influenza	
2.757*	155*
Hospitalizados	Óbitos

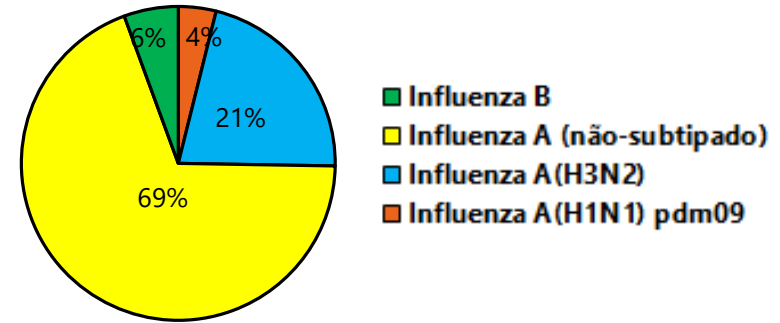


	Feminino	Masculino
Hospitalizados	1.496	1.261
Óbitos	87	68

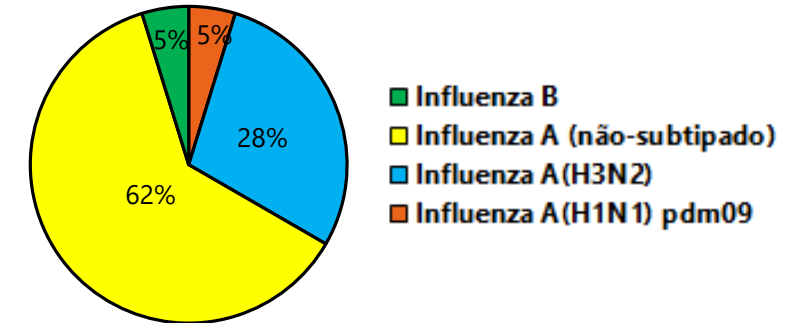
* Considerando somente aqueles que foram tipados ou subtipados.



Casos SRAG Influenza (SE 1 a 52/2021)



Óbitos SRAG Influenza (SE 1 a 52/2021)



Faixa etária dos casos SRAG Influenza



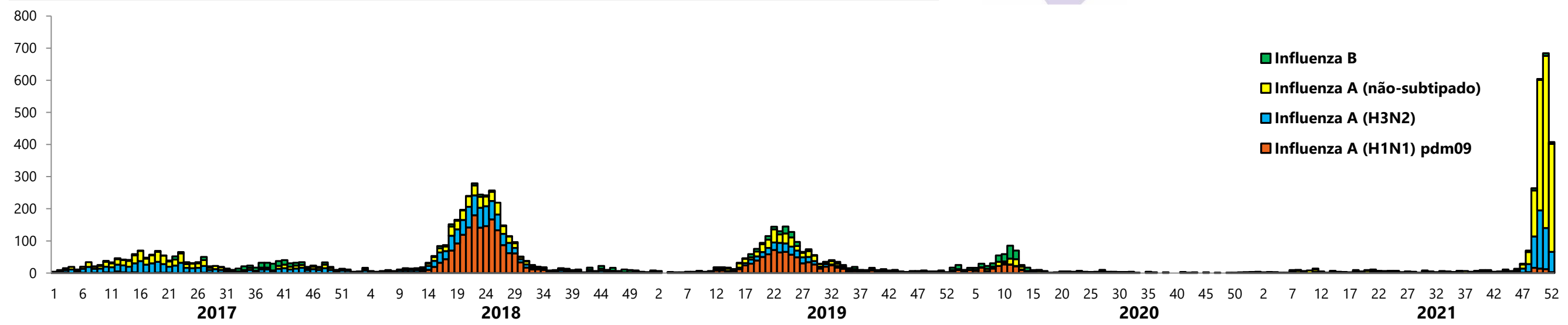
Óbitos SRAG Influenza

Média de idade: 68,9 anos
Mediana de idade: 76 anos (0 a 102 anos)
Sexo: Masculino (46%) e Feminino (54%)
Principais fatores de risco: Cardiopatia (53%) e Diabetes (22%)

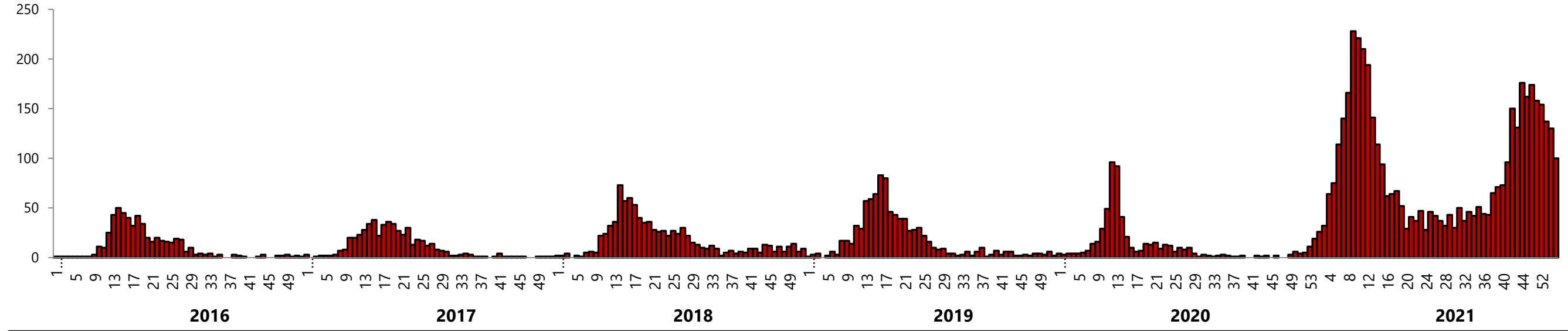
■ Influenza A não subtipado ■ Influenza tipo A (H1N1)
■ Influenza tipo A (H3N2) ■ Influenza tipo B

Fonte: SIVEP-Gripe até 17/01/2022, dados sujeitos a alteração.

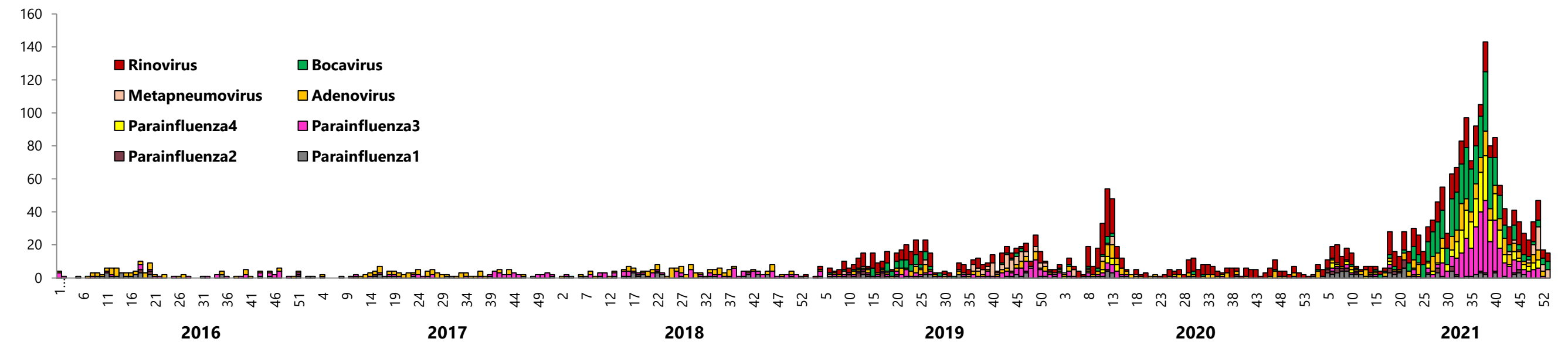
SRAG INFLUENZA no ESP* (SE 01/2017 a 52/2021)



Vírus Sincial Respiratório (SRAG) no ESP - Série histórica no ESP (SE 01/2016 a 52/2021)



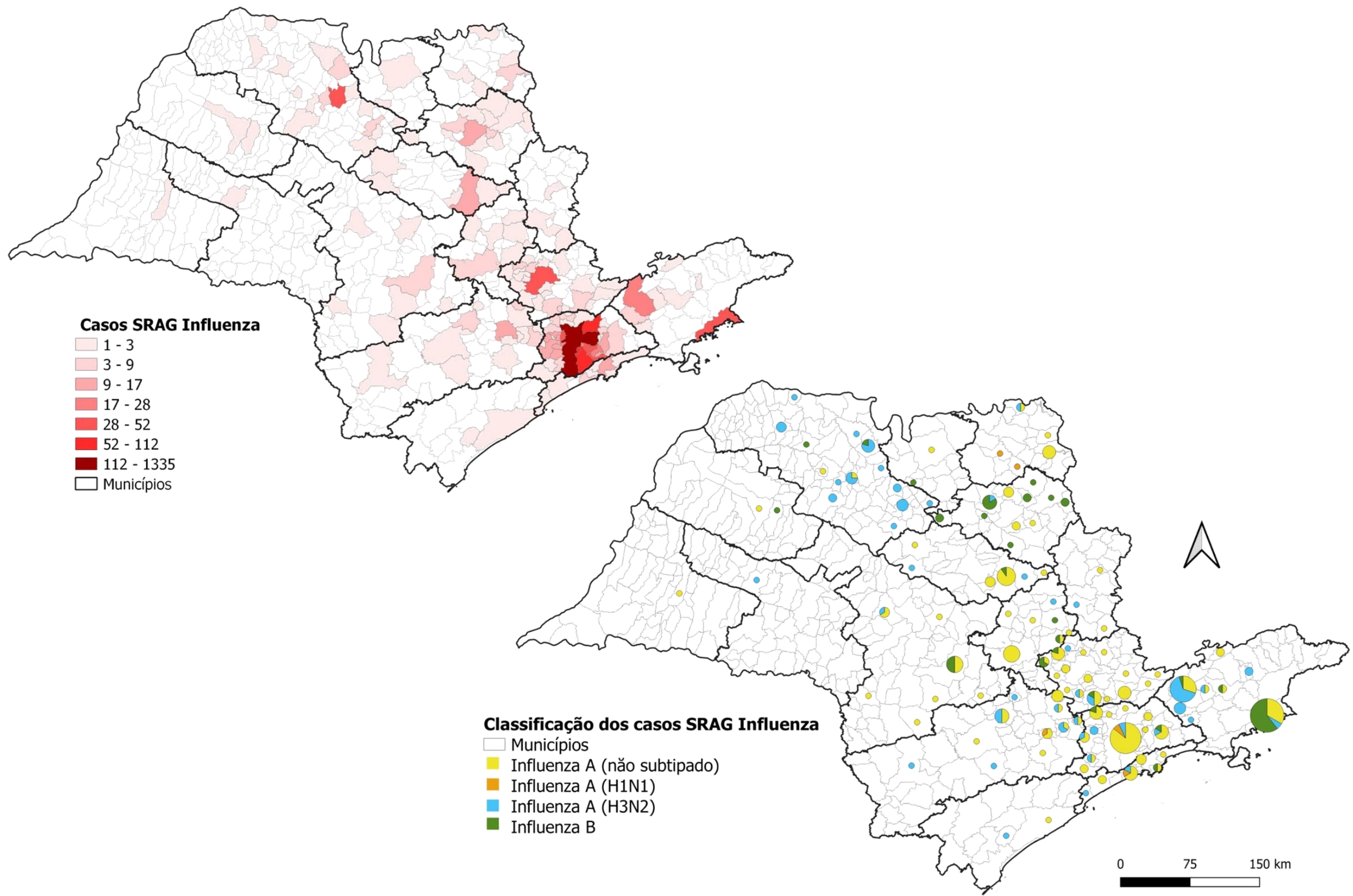
Outros vírus respiratórios (SRAG) - Série histórica no ESP (SE 01/2016 a 52/2021)



INFLUENZA - Sazonalidade 2021 (SE 01 – 52/2021)



Casos SRAG Influenza por município



Fonte: SIVEP-Gripe até 17/01/2022, dados sujeitos a alteração.