

Novo Coronavírus (COVID-19)

Situação Epidemiológica



Atualização: 03/09/2020 01:02:56

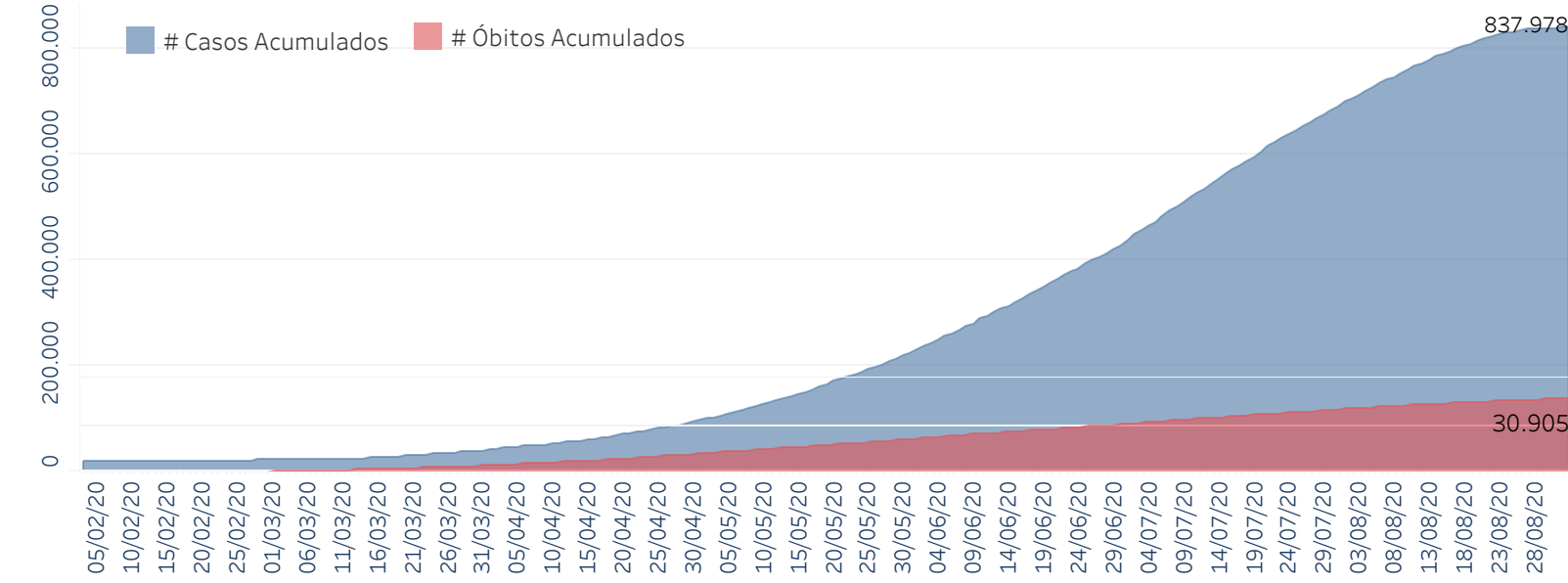
Situação em números de COVID-19 (casos confirmados e óbitos)

Mundial	Óbitos Mundiais	Estado de São Paulo	Óbitos Estado de São Paulo
25.602.665	852.758	837.978 ¥	30.905 ¥

*FONTE: World Health Organization - Coronavirus Disease 2019 (COVID-19) Data: 02/09/2020 00:00:00 GMT 00:00

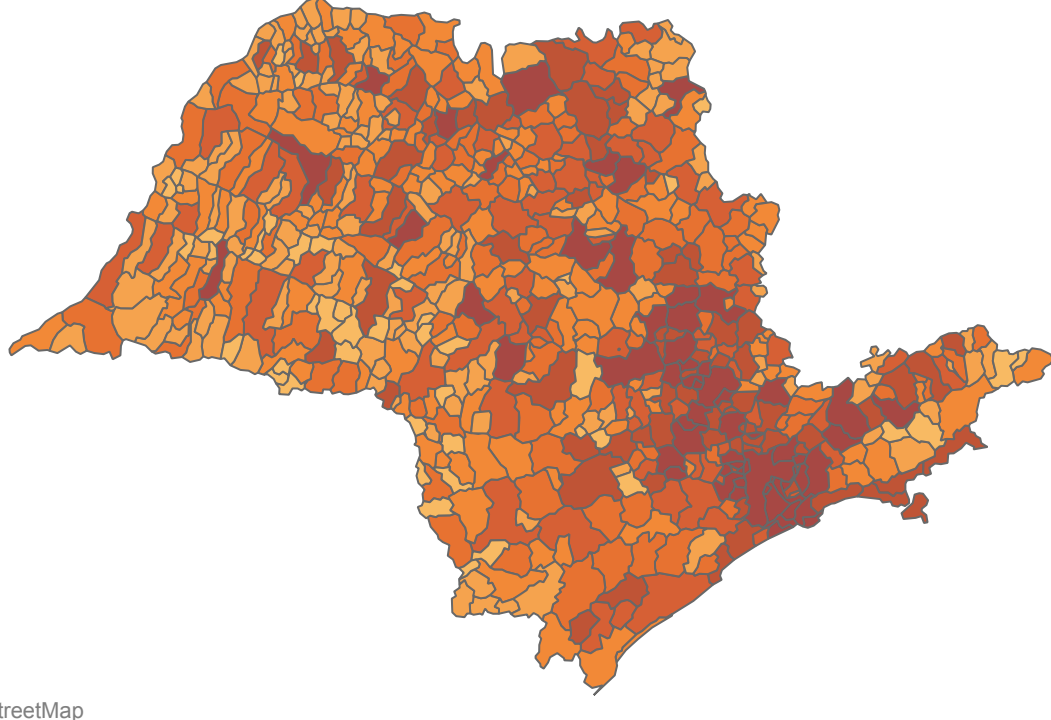
¥ FONTE: CVE/CCD/SES-SP

Casos e óbitos confirmados para COVID-19, acumulados até 03/09/2020. Estado de São Paulo



FONTE: SIVEP-Gripe, RedCap e e-SUS VE

Casos de COVID-19 por município de residência, Estado São Paulo

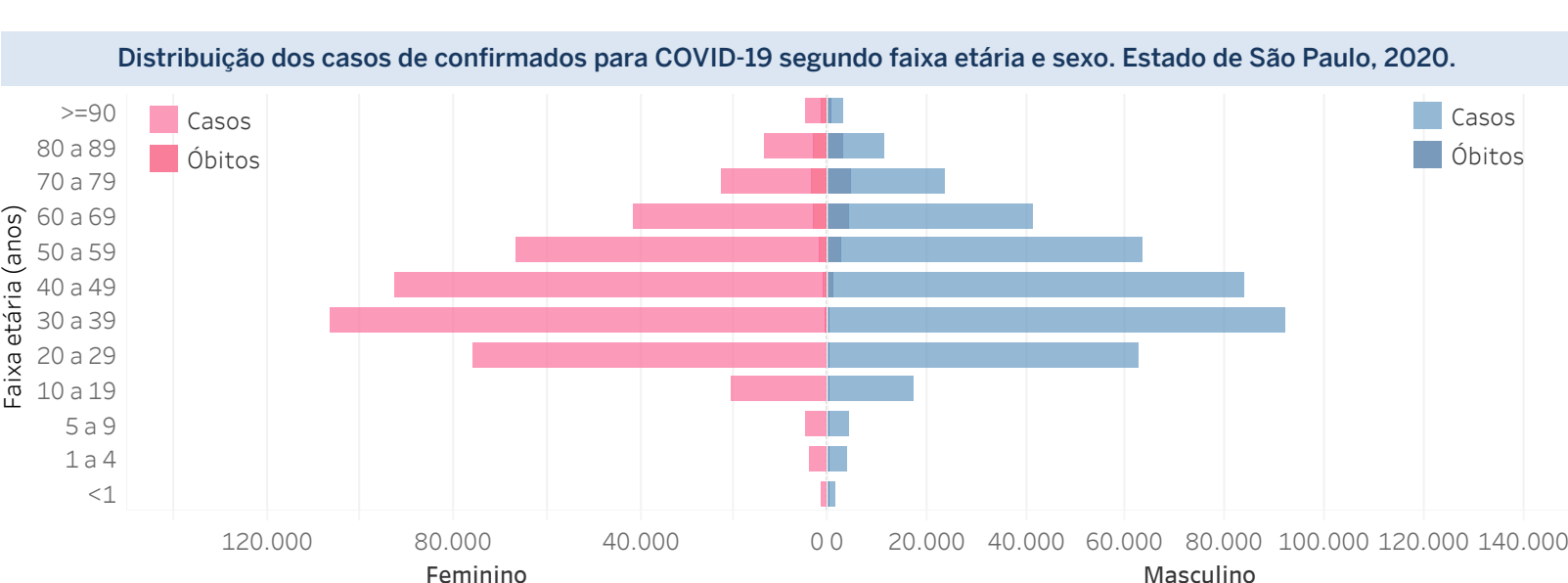


© 2020 Mapbox © OpenStreetMap

FONTE: SIVEP-Gripe, RedCap e e-SUS VE

Município	# Casos	Óbitos	Município	# Casos	Óbitos	Município	# Casos	Óbitos
ADOLFOPOLIS	690	3	IAÇANGA	205	3	PEDREIRAS	383	7
AGUIAS DE SÃO PAULO	254	1	IBIRACARA	43	1	PEDRINHAS PAULISTA	18	1
AGUIAS DE SÃO PAULO	49	1	IBIRACARA	43	1	PEDRINHAS PAULISTA	18	1
AGUIAS DE SÃO PAULO	147	6	IBIRACARA	218	4	PENAPOLIS	51	2
AGUIAS DE SÃO PAULO	328	0	IBIRACARA	101	2	PEREIRA BARRETO	206	17
AGUIAS DE SÃO PAULO	500	10	IBIRACARA	1.192	31	PEREIRA BARRETO	50	1
ALAMBARI	64	7	IBIRACARA	376	19	PEREIRA BARRETO	796	28
ALFREDO MARCONDES	59	0	IBIRACARA	89	2	PIEDADE	615	20
ALTAIR	159	7	IEPE	33	0	PIRACANGA DO SUL	17	0
ALTINÓPOLIS	186	7	IGARACU DO TIETE	307	4	PINDAMONHANGABA	1.707	26
ALTO ALEGRE	59	0	IGARAPAVA	363	4	PINDORAMA	318	1
ALUMÍNIO	159	7	IGARATÁ	441	7	PIRACANGA DO SUL	17	0
ALVARES FLORENCE	50	0	IGUAPE	445	7	PIQUEBOM	40	1
ALVARES MACHADO	180	2	ILHA COMPRIDA	93	5	PITANGUEIRAS	1.208	11
ALVARO DE CARVALHO	12	0	ILHA SOLTEIRA	184	1	PLANALTA	137	0
ALVINLÂNDIA	23	0	ILHAELE	1.400	11	PLATINA	1.540	90
AMERICANA	4.100	121	INDAIATUBA	2.777	129	POLÔNIA	67	2
AMERICANA	434	7	INDAIATUBA	81	0	PONGAI	54	1
AMERICANA	264	7	INDAIATUBA	29	0	PONTA GROSSA	1.288	3
AMPARO	730	21	INDAIATUBA	206	1	PONTA GROSSA	108	3
ANALÂNDIA	34	1	INDAIATUBA	199	3	PORANGABA	31	1
ANDARAÍ	498	8	IPAUSSU	104	1	PORTO FERREIRA	950	13
ANGATUBA	158	0	IPAUSSU	155	5	POTIM	1.017	21
ANHEMBI	195	0	IPORANGA	49	1	POTIM	188	2
ANHIMAS	267	10	IPORANGA	439	14	PRACINHA	3	0
APARECIDA	287	10	IRACEMAPOLIS	890	13	PRACINHA	56	1
APARECIDA D'OESTE	52	0	IRACEMAPOLIS	91	0	PRACINHA	3	0
ARAIAS	119	0	IRACEMAPOLIS	44	1	PRACINHA	36	1
ARACARIGUAMA	299	7	ITABERA	138	2	PRACINHA	44	0
ARACATUBA	5.458	128	ITAI	75	0	PRACINHA	166	6
ARACATUBA DA SERRA	730	10	ITAJAI	357	7	PRACINHA	407	1
ARACATUBA DA SERRA	78	1	ITAJAI	27	0	PRACINHA	343	3
ARACATUBA DA SERRA	10	0	ITAJAI	77	0	PRACINHA	16	1
ARACATUBA DA SERRA	10	0	ITAJAI	119	0	PRACINHA	1	0
ARACATUBA DA SERRA	10	0	ITAJAI	119	0	PRACINHA	1	0
ARACATUBA DA SERRA	10	0	ITAJAI	119	0	PRACINHA	1	0
ARACATUBA DA SERRA	10	0	ITAJAI	119	0	PRACINHA	1	0
ARACATUBA DA SERRA	10	0	ITAJAI	119	0	PRACINHA	1	0
ARACATUBA DA SERRA	10	0	ITAJAI	119	0	PRACINHA	1	0

FONTE: SIVEP-Gripe, RedCap e e-SUS VE



Distribuição dos óbitos de SRAG confirmados para COVID-19, segundo faixa etária e presença de comorbidades.

Faixa Etária	Não	Sim
<1	7 (0,02%)	17 (0,06%)
1 a 4	6 (0,02%)	6 (0,02%)
5 a 9	1 (0,00%)	5 (0,02%)
10 a 19	15 (0,05%)	41 (0,13%)
20 a 29	70 (0,23%)	187 (0,61%)
30 a 39	291 (0,94%)	605 (1,96%)
40 a 49	647 (2,09%)	1.418 (4,59%)
50 a 59	986 (3,19%)	3.160 (10,22%)
60 a 69	1.449 (4,69%)	5.859 (18,96%)
70 a 79	1.252 (4,05%)	6.553 (21,20%)
80 a 89	1.032 (3,34%)	5.217 (16,88%)
>=90	387 (1,25%)	1.694 (5,48%)
Total geral	6.143 (19,88%)	24.762 (80,12%)

FONTE: SIVEP-Gripe

Óbitos por COVID-19 por fatores de risco* Estado de São Paulo

Cardiopatia	59,1%
Diabetes Mellitus	43,2%
Doença Neurológica	10,8%
Doença Renal	9,5%
Pneumopatia	8,2%
Obesidade	7,5%
Imunodepressão	5,7%
Asma	3,1%
Doença Hepática	2,2%
Doença Hematológica	1,8%
Síndrome de Down	0,5%
Gestante	0,1%
Puérpera	0,1%

*o somatório excede o n. total de pessoas com fatores de risco devido a múltiplas respostas.

FONTE: SIVEP-Gripe, dados sujeitos a alterações.

Links úteis: <https://www.saude.sp.gov.br/cve-centro-de-vigilancia-epidemiologica-prof-alexandre-vranjac/areas-de-vigilancia/doencas-de-transmissao-respiratoria/coronavirus-covid-19/situacao-epidemiologica>

<https://www.saopaulo.sp.gov.br/planosop/simi>
<https://www.saude.gov.br/boletins-epidemiologicos>
<https://covid19.who.int/>