

Novo Coronavírus (COVID-19) Situação Epidemiológica

Atualização: 29/05/2020 08:31:00

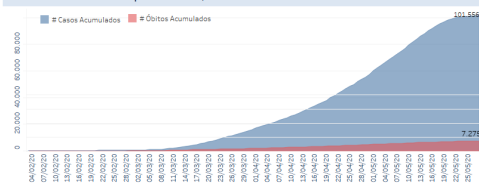
Situação em números de COVID-19 (casos confirmados e óbitos)

Mundial	Óbitos Mundiais	Estado de São Paulo	Óbitos Estado de São Paulo
5.494.909 *	346.229 *	101.556 ✶	7.275 ✶

* FONTE: Situation report - Coronavirus disease 2019 (COVID-19) Data: 26/05/2020

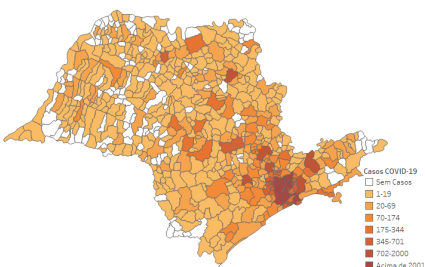
✶ FONTE: CVE/CCD/SES-SP

Casos e óbitos confirmados para COVID-19, acumulados até 29/05/2020, Estado de São Paulo



FONTE: SIVEP-Gripe, RedCap e e-SUS VE

Casos de COVID-19 por município de residência, Estado São Paulo

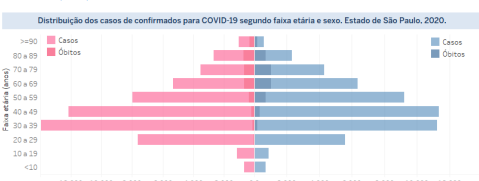


© 2020 Mapbox © OpenStreetMap

FONTE: SIVEP-Gripe, RedCap e e-SUS VE

Município	# Casos	Óbitos	Município	# Casos	Óbitos	Município	# Casos	Óbitos
AGUAÍMA	52	1	GUARULHAS	240	40	POLÍCEIA	4	0
AGUAS DE SANTA BARBARA	15	1	GUARULHOS	2.590	284	PORCELIOS	4	0
AGUAS DE S. PEDRO	3	0	HORTOLÂNDIA	1	0	PIRACICABA	13	1
AGUIARI	23	2	HOLAMBRA	3	0	PIRACUBA	520	24
ALFENDES	2	0	ILHA SOLTEIRA	12	0	PIRACUNHA	40	1
ALFENIZES	2	0	JACARÉ	25	2	PIRASSUNINGA	3	1
ALFONCES	5	0	JARDIM	13	0	PIRASSUNINGA	60	1
ALFONCES	5	0	JARDIM	13	0	PIRASSUNINGA	60	1
ALFONCES	5	0	JARDIM	13	0	PIRASSUNINGA	60	1
ALFONCES	5	0	JARDIM	13	0	PIRASSUNINGA	60	1
ALFONCES	5	0	JARDIM	13	0	PIRASSUNINGA	60	1
ALFONCES	5	0	JARDIM	13	0	PIRASSUNINGA	60	1
ALFONCES	5	0	JARDIM	13	0	PIRASSUNINGA	60	1
ALFONCES	5	0	JARDIM	13	0	PIRASSUNINGA	60	1

FONTE: SIVEP-Gripe, RedCap e e-SUS VE



FONTE: SIVEP-Gripe, RedCap e e-SUS VE

Distribuição dos óbitos de SRAG confirmados para COVID-19, segundo faixa etária e presença de comorbidades.

Faixa etária	Fatores de risco				Total	
	N	%	N	%		
<1 ano	3	0,0	0	0,0	3	0,0
01-04 anos	3	0,0	2	0,0	5	0,1
05-09 anos	1	0,0	0	0,0	1	0,0
10-19 anos	15	0,2	5	0,1	20	0,3
20-39 anos	231	3,2	111	1,5	342	4,7
40-59 anos	1167	16,0	429	5,9	1596	21,9
60-79 anos	2826	38,8	590	8,1	3416	47,0
80+ anos	1625	22,3	267	3,7	1892	26,0
Total	5871	80,7	1404	19,3	7275	100,0

FONTE: SIVEP-Gripe

Óbitos por COVID-19 por fatores de risco* Estado de São Paulo

Cardiopatia	58,8%
Diabetes Mellitus	42,9%
Doença Neurológica	11,0%
Doença Renal	10,4%
Pneumopatia	9,5%
Obesidade	7,2%
Imunodepressão	6,7%
Asma	3,3%
Doença Hematológica	2,3%
Doença Hepática	2,2%
Síndrome de Down	0,4%
Puérpera	0,2%
Grávida	0,1%

*o somatório excede o n total de pessoas com fatores de risco devido à múltiplas respostas.
Fonte: SIVEP-Gripe, dados sujeitos a alteração.