

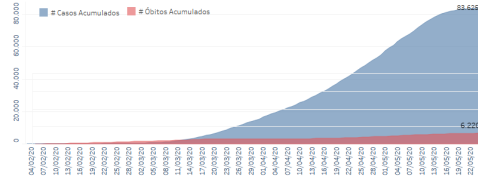
Situação em números de COVID-19 (casos confirmados e óbitos)

Mundial	Óbitos Mundiais	Estado de São Paulo	Óbitos Estado de São Paulo
5.310.210*	342.094*	83.625*	6.220*

* FONTE: Situation report - Coronavirus disease 2019 (COVID-19) Data: 24/05/2020

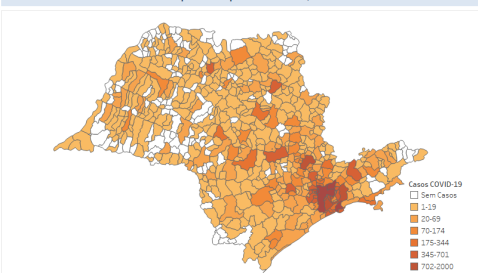
* FONTE: CVE/CCD/SES-SP

Casos e óbitos confirmados para COVID-19, acumulados até 25/05/2020. Estado de São Paulo



FONTE: SIVEP-Gripe, RedCap e e-SUS VE

Casos de COVID-19 por município de residência, Estado São Paulo

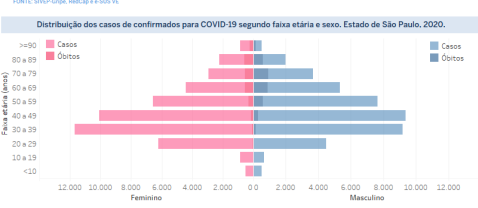


© 2020 Mapbox © OpenStreetMap

FONTE: SIVEP-Gripe, RedCap e e-SUS VE

Município	# Casos	Óbitos	Município	# Casos	Óbitos	Município	# Casos	Óbitos
ABATIÂNIA	57	0	ADRIANÓPOLIS	14	0	AGUIANÍAS	1	0
ADOLFOPOLIS	21	0	AJURICAPES	3	0	AGUIARI	1	0
AGUAÍMA	7	0	ALCANTARAS	1	0	ALCANTARAS	2	0
AGUAS DA PRATA	1	0	ALCANTARAS	1	0	ALCANTARAS	2	0
AGUAS DE SÁ	20	0	ALCANTARAS	1	0	ALCANTARAS	2	0
AGUAS DE SANTI BENEDETO	13	0	ALCANTARAS	1	0	ALCANTARAS	2	0
AGUAS DE SÃO PEDRO	3	0	ALCANTARAS	1	0	ALCANTARAS	2	0
AGULHAS NEGRAS	1	0	ALCANTARAS	1	0	ALCANTARAS	2	0
AGUDO	4	0	ALCANTARAS	1	0	ALCANTARAS	2	0
AGUAS RASAS	1	0	ALCANTARAS	1	0	ALCANTARAS	2	0
ALFREDO MARCONDES	1	0	ALCANTARAS	1	0	ALCANTARAS	2	0
ALTÂSTIA	1	0	ALCANTARAS	1	0	ALCANTARAS	2	0
ALTO ALEGRE	1	0	ALCANTARAS	1	0	ALCANTARAS	2	0
ALUMÍNIO	1	0	ALCANTARAS	1	0	ALCANTARAS	2	0
ALVARES MACHADO	1	0	ALCANTARAS	1	0	ALCANTARAS	2	0
ALVARÉS	1	0	ALCANTARAS	1	0	ALCANTARAS	2	0
ALVARÉS DE CARVALHO	1	0	ALCANTARAS	1	0	ALCANTARAS	2	0
AMERICANA	89	0	ALCANTARAS	1	0	ALCANTARAS	2	0
AMÉRICO BRASILIENSE	1	0	ALCANTARAS	1	0	ALCANTARAS	2	0
AMÉRICO DE CAMPOS	1	0	ALCANTARAS	1	0	ALCANTARAS	2	0
AMPARÓ	24	0	ALCANTARAS	1	0	ALCANTARAS	2	0
ANDARAÍ	1	0	ALCANTARAS	1	0	ALCANTARAS	2	0
ANDARAÍ	40	0	ALCANTARAS	1	0	ALCANTARAS	2	0
ANGATUBA	1	0	ALCANTARAS	1	0	ALCANTARAS	2	0
ANHEMÓ	1	0	ALCANTARAS	1	0	ALCANTARAS	2	0
ANHUMBAS	1	0	ALCANTARAS	1	0	ALCANTARAS	2	0
ARACOCENA	1	0	ALCANTARAS	1	0	ALCANTARAS	2	0
ARAIÁZIS	1	0	ALCANTARAS	1	0	ALCANTARAS	2	0
ARAPUANGÁ	1	0	ALCANTARAS	1	0	ALCANTARAS	2	0
ARAXINGÁ	1	0	ALCANTARAS	1	0	ALCANTARAS	2	0
ARAXINGÁ	1	0	ALCANTARAS	1	0	ALCANTARAS	2	0
ARAXINGÁ	1	0	ALCANTARAS	1	0	ALCANTARAS	2	0
ARAXINGÁ	1	0	ALCANTARAS	1	0	ALCANTARAS	2	0
ARAXINGÁ	1	0	ALCANTARAS	1	0	ALCANTARAS	2	0

FONTE: SIVEP-Gripe, RedCap e e-SUS VE



FONTE: SIVEP-Gripe, RedCap e e-SUS VE

Distribuição dos óbitos de SRAG confirmados para COVID-19, segundo faixa etária e presença de comorbidades. Estado de São Paulo, 2020.

Faixa etária	Fatores de risco					
	Sim		Não		Total	
	N	%	N	%	N	%
<1 ano	2	0,0	1	0,0	3	0,0
01-04 anos	3	0,0	2	0,0	5	0,1
05-09 anos	1	0,0	0	0,0	1	0,0
10-19 anos	13	0,2	4	0,1	17	0,3
20-39 anos	201	3,2	97	1,6	298	4,8
40-59 anos	999	16,1	367	5,9	1366	22,0
60-79 anos	2418	38,9	497	8,0	2915	46,9
80+ anos	1393	22,4	222	3,6	1615	26,0
Total	5030	80,9	1190	19,1	6220	100,0

FONTE: SIVEP-Gripe

Óbitos por COVID-19 por fatores de risco* Estado de São Paulo

Cardiopatia	58,6%
Diabetes Mellitus	43,3%
Doença Neurológica	11,3%
Doença Renal	10,4%
Pneumopatia	9,7%
Obesidade	7,3%
Imunodepressão	6,9%
Asma	3,4%
Doença Hematológica	2,4%
Doença Hepática	2,2%
Síndrome de Down	0,4%
Puérpera	0,2%
Gestante	0,1%

*o somatório excede o n total de pessoas com fatores de risco devido à múltiplas respostas. Fonte: SIVEP-Gripe, dados sujeitos a alteração.

Links úteis:

- <http://www.saude.sp.gov.br/cve-centro-de-vigilancia-epidemiologica-prof.-alexandre-vranjac/homepage/destaques/alerta-infeccao-pelo-novo-coronavirus>
- <http://www.saude.sp.gov.br/boletins-epidemiologicos>
- <https://docs.google.com/spreadsheets/d/14auQFFErG-hpxrNzYcX85vW7-MNK5x2vNzRfRcH8c/edit#gid=699928721>

