

Novo Coronavírus (COVID-19)

Situação Epidemiológica

Atualização: 24/05/2020 08:31:00

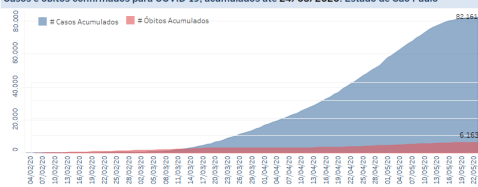
Situação em números de COVID-19 (casos confirmados e óbitos)

Mundial	Óbitos Mundiais	Estado de São Paulo	Óbitos Estado de São Paulo
5.210.665*	338.157*	82.161▼	6.163▼

* FONTE: Situation report - Coronavirus disease 2019 (COVID-19) Data: 23/05/2020

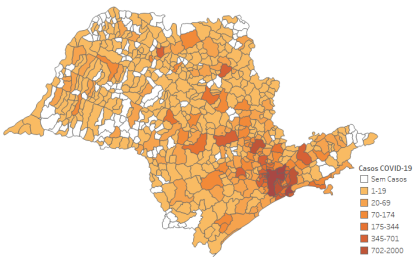
▼ FONTE: CVE/CCD/SES-SP

Casos e óbitos confirmados para COVID-19, acumulados até 24/05/2020. Estado de São Paulo



FONTE: SIVEP-Gripe, RedCap e e-SUS VE

Casos de COVID-19 por município de residência, Estado São Paulo



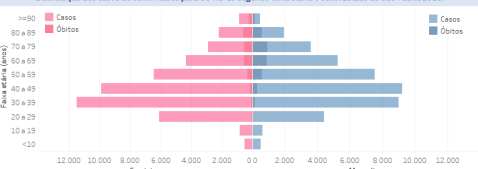
© 2020 Mapbox © OpenStreetMap

FONTE: SIVEP-Gripe, RedCap e e-SUS VE

Município	# Casos	Óbitos	Município	# Casos	Óbitos	Município	# Casos	Óbitos
ADAMANTINA	57	0	HORTOLÂNCIA	129	12	POCHINCO	2	0
ADOLOFO	21	0	IACANGA	2	0	POÇO NEGRO	92	2
AGUIARI	3	0	IACRI	0	0	POÇOS DE CALDAS	529	1
AGUAS DA PRATA	2	0	IBATE	32	0	POÇÕES	10	0
AGUAS DE SANTA TERESA	13	0	IBERA	4	0	PODIÃO	13	0
AGUAS DE SÃO PEDRO	11	0	IBIARA	5	0	POJÃO	7	0
AGULHARES	4	0	IBIARAEMA	11	0	POLÍDIA	7	0
AGUAS DE SÃO CARLOS	11	0	IBITINGA	13	0	POLÍDIA PAULISTA	7	0
ALFREDO MARCONDES	11	0	IBIUNA	67	2	POMBAL	1	0
ALTÂNI	1	0	IBIPUNA	1	1	PRATOGIPÓ	68	0
ALTA FLORES	1	0	IBIRACÁ	1	0	PREMATA	1	0
ALUMÍNIO	33	0	IGARACU DO TIETE	18	0	PRIMEIRO DE ABRIL	1	0
ALVARES MACHADO	5	0	ISARAPAVA	5	0	PRINCESA RITA	1	0
ALVARO DE CARVALHO	1	0	IGARATÁ	25	0	PUBLICANÓPOLIS	1	0
AMERICANA	87	0	ILHA COMPRIDA	31	0	PURENÓPOLIS	1	0
AMÉRICO BRASILIENSE	37	0	ILHA SOLTEIRA	11	0	RAFAEL BORDADO	1	0
AMÉRICO DE CAMPOS	4	0	INHABRA	39	0	RAPOSA	1	0
AMPARO	40	0	INDAIATUBA	100	14	RAPOSA DO SUL	1	0
ANDARAÍ	1	0	INDIARA	9	0	RASÃO	1	0
ANGATUBA	1	0	INDIANÓPOLIS	1	0	REBOQUENGA	1	0
ANHEMBI	1	0	INÚBIA PAULISTA	1	0	REGINA CELESTINA	1	0
ANHUEMAS	1	0	IPÊRO	9	0	REGINA EUGÊNIA	1	0
ARABÉGOÇA	1	0	IPÊUNA	1	0	REGINÓPOLIS	1	0
ARAIÁ	1	0	IPIGUA	5	1	REGINÓPOLIS DO SUL	1	0
ARACANGI JAMA	1	0	IPUA	18	0	REGURAMA	1	0
ARACANGI JUA	1	0	IRACEMAPOULOS	26	0	REGURAMA DO SUL	1	0
ARACANGI DE SERRA	30	0	IRAPURU	9	1	REGURAMA DO SUDOESTE	1	0
ARANOS	1	0	ITABERA	1	0	REGURAMA DO SUDESTE	1	0
ARARAQUÁ	188	0	ITABERÊ	1	0	REGURAMA DO SUL	1	0
ARARAS	79	0	ITAJAÍ	13	1	REGURAMA DO SUDOESTE	1	0
ARAXÁ	1	0	ITANHAEM	62	10	REGURAMA DO SUDESTE	1	0
ARAXINGUÁS	1	0	ITAPERICICA DA SERRA	340	27	REGURAMA DO SUDESTE	1	0
ARATUNA	1	0	ITAPETININGA	82	9	REGURAMA DO SUL	1	0
ARATUNINGA	35	0	ITAPETININGA	82	9	REGURAMA DO SUDESTE	1	0
ARAUJÁ	1	0	ITAPÉVIA	402	53	REGURAMA DO SUDESTE	1	0
ARAXINGUÁS	1	0	ITAPERUNA	30	3	REGURAMA DO SUDESTE	1	0
ARAXINGUÁS	1	0	ITAPULUS	6	0	REGURAMA DO SUDESTE	1	0
ARAXINGUÁS	1	0	ITAPORANGA	1	0	REGURAMA DO SUDESTE	1	0
ARAXINGUÁS	1	0	ITAPUÁ	7	1	REGURAMA DO SUDESTE	1	0
ARAXINGUÁS	1	0	ITAPURA	4	0	REGURAMA DO SUDESTE	1	0
ARAXINGUÁS	1	0	ITÁQUA JOQUETUBA	444	46	REGURAMA DO SUDESTE	1	0
ARAXINGUÁS	1	0	ITABARÉ	6	0	REGURAMA DO SUDESTE	1	0
ARAXINGUÁS	1	0	ITABERA	1	0	REGURAMA DO SUDESTE	1	0
ARAXINGUÁS	1	0	ITABIRA	37	1	REGURAMA DO SUDESTE	1	0
ARAXINGUÁS	1	0	ITATINGA	4	1	REGURAMA DO SUDESTE	1	0
ARAXINGUÁS	1	0	ITAPORANGA	9	0	REGURAMA DO SUDESTE	1	0
ARAXINGUÁS	1	0	ITAPORANGA	9	0	REGURAMA DO SUDESTE	1	0
ARAXINGUÁS	1	0	ITAPORANGA	9	0	REGURAMA DO SUDESTE	1	0
ARAXINGUÁS	1	0	ITAPORANGA	9	0	REGURAMA DO SUDESTE	1	0
ARAXINGUÁS	1	0	ITAPORANGA	9	0	REGURAMA DO SUDESTE	1	0
ARAXINGUÁS	1	0	ITAPORANGA	9	0	REGURAMA DO SUDESTE	1	0
ARAXINGUÁS	1	0	ITAPORANGA	9	0	REGURAMA DO SUDESTE	1	0
ARAXINGUÁS	1	0	ITAPORANGA	9	0	REGURAMA DO SUDESTE	1	0

FONTE: SIVEP-Gripe, RedCap e e-SUS VE

Distribuição dos casos de confirmados para COVID-19 segundo faixa etária e sexo. Estado de São Paulo, 2020.



FONTE: SIVEP-Gripe, RedCap e e-SUS VE

Distribuição dos óbitos de SRAG confirmados para COVID-19, segundo faixa etária e presença de comorbidades. Estado de São Paulo, 2020.

Faixa etária	Fatores de risco					
	Sim		Não		Total	
	N	%	N	%	N	%
<1 ano	2	0,0	1	0,0	3	0,0
01-04 anos	3	0,0	2	0,0	5	0,1
05-09 anos	1	0,0	0	0,0	1	0,0
10-19 anos	13	0,2	4	0,1	17	0,3
20-39 anos	199	3,2	96	1,6	295	4,8
40-59 anos	985	16,0	362	5,9	1347	21,9
60-79 anos	2399	38,9	496	8,0	2895	47,0
80 + anos	1379	22,4	221	3,6	1600	26,0
Total	4981	80,8	1182	19,2	6163	100,0

FONTE: SIVEP-Gripe

Óbitos por COVID-19 por fatores de risco* Estado de São Paulo

Cardiopatia	58,5%
Diabetes Mellitus	43,3%
Doença Neurológica	11,3%
Doença Renal	10,4%
Pneumopatia	9,7%
Obesidade	7,3%
Imunodepressão	6,9%
Asma	3,4%
Doença Hematológica	2,4%
Doença Hepática	2,2%
Síndrome de Down	0,4%
Puérpera	0,1%
Gestante	0,1%

*o somatório excede o n total de pessoas com fatores de risco devido à múltiplas respostas. Fonte: SIVEP-Gripe, dados sujeitos a alteração.

Links úteis:

- <http://www.saude.sp.gov.br/cve-centro-de-vigilancia-epidemiologica-prof-alexandre-vranjac/homepage/destaques/alerta-infeccao-pelo-novo-coronavirus>
- <http://www.saude.gov.br/boletins-epidemiologicos>
- https://docs.google.com/spreadsheets/d/14auQPFERg-NpxrNgYcX85vW7_BMKX32vNzFzRt9C/edit#gid=699928721