# Novo Coronavírus (COVID-19)

*Situação Epidemiológica*

GOVERNO DO ESTADO SÃO PAULO

**Atualização:** 10/08/2020 00:37:01

## Situação em números de COVID-19 (casos confirmados e óbitos)

| Mundial | Óbitos Mundiais | Estado de São Paulo | Óbitos Estado de São Paulo |
|---|---|---|---|
| 19.462.112 | 722.285 | 628.415 ¥ | 25.151 ¥ |

*FONTE: World Health Organization - Coronavirus Disease 2019 (COVID-19) Data: 09/08/2020 00:00:00 GMT 00:00

¥ FONTE: CVE/CCD/SES-SP

## Casos e óbitos confirmados para COVID-19, acumulados até 10/08/2020. Estado de São Paulo

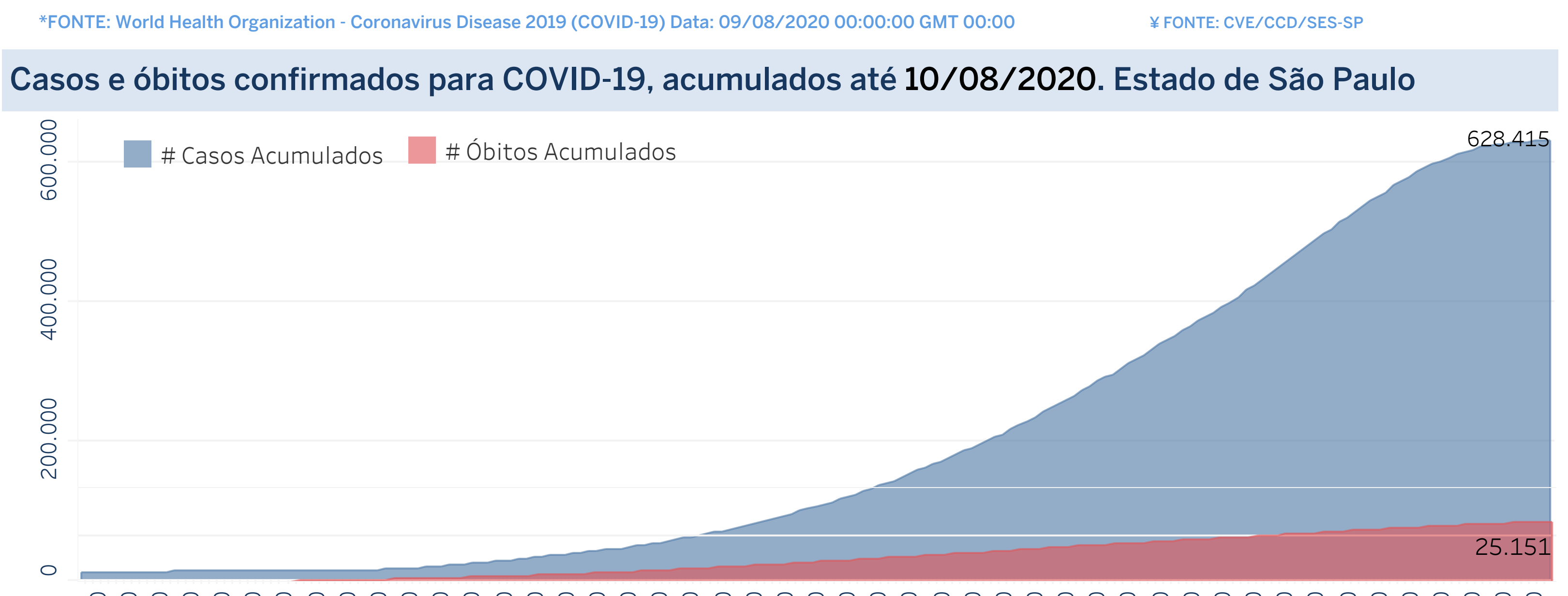


FONTE: SIVEP-Gripe, RedCap e e-SUS VE

## Casos de COVID-19 por município de residência, Estado São Paulo

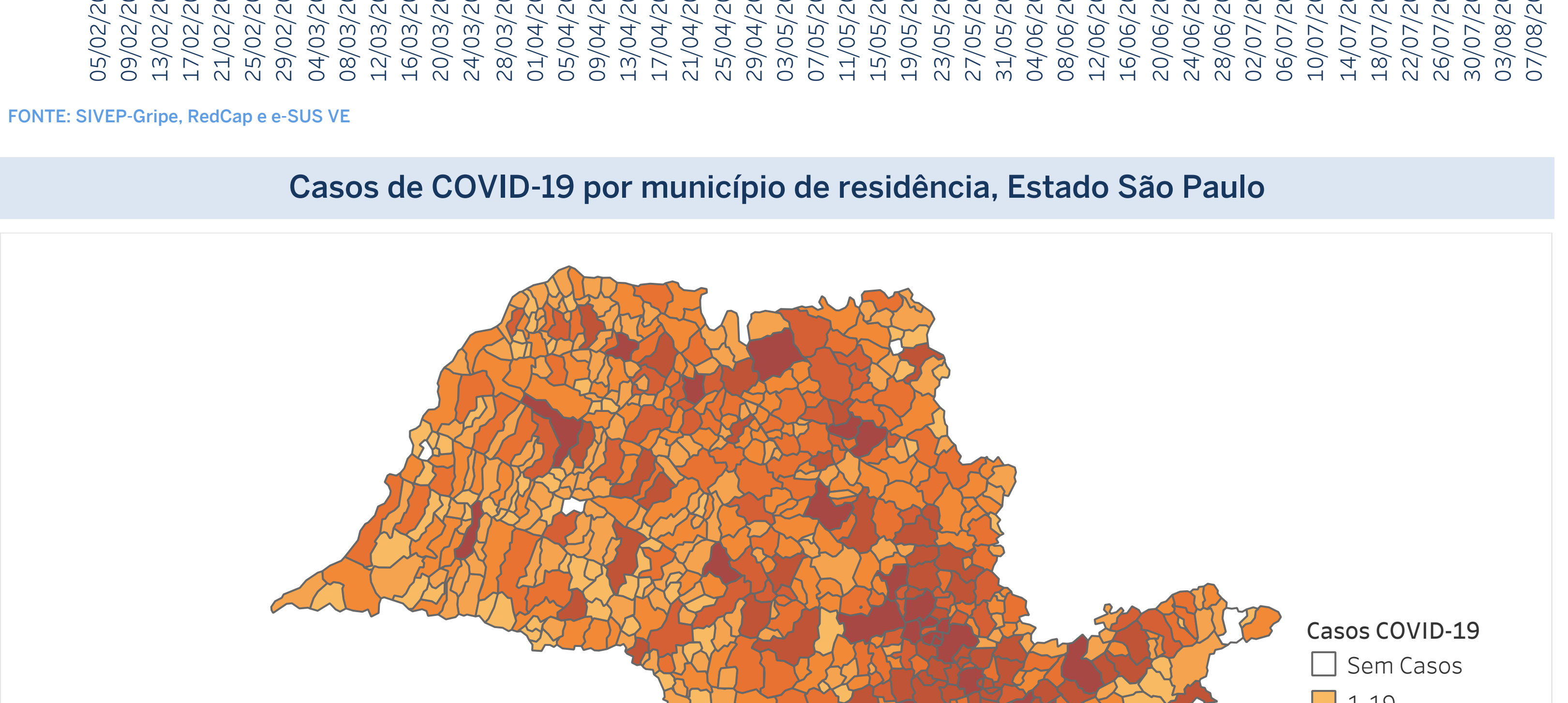


FONTE: SIVEP-Gripe, RedCap e e-SUS VE

| Município | # Casos | Óbitos |
|---|---|---|
| ADAMANTINA | 166 | 6 |
| ADOLFO | 47 | 3 |
| AGUAI | 156 | 5 |
| AGUAS DA PRATA | 9 | 1 |
| AGUAS DE LINDOIA | 94 | 5 |
| AGUAS DE SANTA BARBARA | 14 | 0 |
| AGUAS DE SAO PEDRO | 22 | 0 |
| AGUDOS | 351 | 6 |
| ALAMBARI | 40 | 0 |
| ALFREDO MARCONDES | 33 | 1 |
| ALTAIR | 20 | 1 |
| ALTINOPOLIS | 135 | 6 |
| ALTO ALEGRE | 31 | 1 |
| ALUMINIO | 116 | 5 |
| ALVARES FLORENCE | 33 | 2 |
| ALVARES MACHADO | 134 | 4 |
| ALVARO DE CARVALHO | 7 | 3 |
| ALVINLANDIA | 20 | 0 |
| AMERICANA | 2.618 | 89 |
| AMERICO BRASILIENSE | 292 | 3 |
| AMERICO DE CAMPOS | 151 | 1 |
| AMPARO | 500 | 17 |
| ANALANDIA | 30 | 0 |
| ANDRADINA | 196 | 6 |
| ANGATUBA | 187 | 3 |
| ANHEMBI | 12 | 0 |
| ANHUMAS | 21 | 0 |
| APARECIDA | 160 | 2 |
| APARECIDA D'OESTE | 19 | 0 |
| APIAI | 77 | 4 |
| ARACARIGUAMA | 204 | 5 |
| ARACATUBA | 4.464 | 97 |
| ARACOIABA DA SERRA | 400 | 9 |
| ARAMINA | 46 | 1 |
| ARANDU | 24 | 2 |
| ARAPEI | 3 | 1 |
| ARARAQUARA | 2.397 | 19 |
| ARARAS | 1.795 | 41 |
| AREALVA | 70 | 1 |
| AREIAS | 36 | 0 |
| AREIOPOLIS | 42 | 3 |
| ARIRANHA | 82 | 3 |
| ARTUR NOGUEIRA | 415 | 5 |
| ARUJA | 1.257 | 63 |
| ASPASIA | 27 | 0 |
| ASSIS | 724 | 18 |
| ATIBAIA | 886 | 36 |
| AURIFLAMA | 244 | 7 |
| AVAI | 31 | 0 |
| AVANHANDAVA | 76 | 2 |
| AVARE | 330 | 12 |
| BADY BASSITT | 483 | 14 |
| BALBINOS | 53 | 0 |
| BALSAMO | 197 | 8 |
| BANANAL | 103 | 0 |
| BARAO DE ANTONINA | 11 | 0 |
| BARBOSA | 80 | 0 |
| BARIRI | 330 | 8 |
| BARRA BONITA | 379 | 9 |
| BARRA DO CHAPEU | 40 | 0 |
| BARRA DO TURVO | 63 | 2 |
| BARRETOS | 2.361 | 81 |
| BARRINHA | 403 | 15 |
| BARUERI | 4.529 | 288 |
| BASTOS | 39 | 1 |
| BATATAIS | 185 | 14 |
| BAURU | 4.770 | 92 |
| BEBEDOURO | 324 | 20 |
| BENTO DE ABREU | 29 | 0 |
| BERNARDINO DE CAMPOS | 60 | 2 |
| BERTIOGA | 1.236 | 33 |
| BILAC | 59 | 2 |
| BIRIGUI | 1.209 | 44 |
| BIRITIBA-MIRIM | 223 | 15 |
| BOA ESPERANCA DO SUL | 89 | 3 |
| BOCAINA | 88 | 3 |
| BOFETE | 84 | 3 |
| BOITUVA | 525 | 14 |
| BOM JESUS DOS PERDOES | 113 | 1 |
| BOM SUCESSO DE ITARARE | 2 | 0 |
| BORA | 2 | 0 |
| BORACEIA | 46 | 1 |
| BORBOREMA | 65 | 1 |
| BOREBI | 20 | 1 |
| BOTUCATU | 1.404 | 28 |
| BRAGANCA PAULISTA | 1.454 | 31 |
| BRAUNA | 59 | 4 |
| BREJO ALEGRE | 20 | 0 |
| BRODOWSKI | 275 | 11 |
| BROTAS | 57 | 1 |
| BURI | 143 | 4 |
| BURITAMA | 150 | 8 |
| BURITIZAL | 43 | 0 |
| CABRALIA PAULISTA | 52 | 0 |
| CABREUVA | 728 | 34 |
| CACAPAVA | 821 | 23 |
| CACHOEIRA PAULISTA | 188 | 7 |
| CACONDE | 54 | 0 |
| CAFELANDIA | 170 | 2 |
| CAIABU | 29 | 2 |
| CAIEIRAS | 1.347 | 77 |
| CAIUA | 46 | 0 |
| CAJAMAR | 1.126 | 61 |
| CAJATI | 1.125 | 10 |
| CAJOBI | 87 | 4 |
| CAJURU | 260 | 5 |
| CAMPINA DO MONTE ALEGRE | 70 | 0 |
| CAMPINAS | 20.889 | 802 |
| CAMPO LIMPO PAULISTA | 811 | 56 |
| CAMPOS DO JORDAO | 391 | 5 |
| CAMPOS NOVOS PAULISTA | 26 | 0 |
| CANANEIA | 105 | 4 |
| CANAS | 19 | 1 |
| CANDIDO MOTA | 165 | 2 |
| CANDIDO RODRIGUES | 23 | 0 |
| CANITAR | 27 | 1 |
| CAPAO BONITO | 436 | 16 |
| CAPELA DO ALTO | 192 | 1 |
| CAPIVARI | 417 | 3 |
| CARAGUATATUBA | 1.266 | 59 |
| CARAPICUIBA | 4.842 | 250 |
| CARDOSO | 82 | 3 |
| CASA BRANCA | 148 | 5 |
| CASSIA DOS COQUEIROS | 48 | 0 |
| CASTILHO | 109 | 1 |
| CATANDUVA | 1.842 | 61 |
| CATIGUA | 92 | 3 |
| CEDRAL | 117 | 2 |
| CERQUEIRA CESAR | 82 | 2 |
| CERQUILHO | 227 | 10 |
| CESARIO LANGE | 70 | 4 |
| CHARQUEADA | 224 | 5 |
| CHAVANTES | 34 | 1 |
| CLEMENTINA | 59 | 0 |
| COLINA | 129 | 8 |
| COLOMBIA | 39 | 1 |
| CONCHAL | 228 | 5 |
| CONCHAS | 138 | 5 |
| CORDEIROPOLIS | 936 | 11 |
| COROADOS | 64 | 2 |
| CORONEL MACEDO | 1 | 1 |
| CORUMBATAI | 78 | 2 |
| COSMOPOLIS | 867 | 14 |
| COSMORAMA | 183 | 7 |
| COTIA | 2.690 | 150 |
| CRAVINHOS | 184 | 17 |
| CRISTAIS PAULISTA | 15 | 0 |
| CRUZALIA | 2 | 0 |
| CRUZEIRO | 324 | 9 |
| CUBATAO | 4.745 | 157 |
| CUNHA | 44 | 0 |
| DESCALVADO | 183 | 4 |
| DIADEMA | 6.111 | 267 |
| DIRCE REIS | 8 | 0 |
| DIVINOLANDIA | 56 | 3 |
| DOBRADA | 27 | 0 |
| DOIS CORREGOS | 85 | 3 |
| DOLCINOPOLIS | 51 | 2 |
| DOURADO | 45 | 0 |
| DRACENA | 327 | 9 |
| DUARTINA | 105 | 1 |
| DUMONT | 201 | 1 |
| ECHAPORA | 14 | 1 |
| ELDORADO | 195 | 4 |
| ELIAS FAUSTO | 215 | 5 |
| ELISIARIO | 46 | 1 |
| EMBAUBA | 32 | 1 |
| EMBU DAS ARTES | 2.421 | 132 |
| EMBU-GUACU | 825 | 25 |
| EMILIANOPOLIS | 34 | 2 |
| ENGENHEIRO COELHO | 380 | 11 |
| ESPIRITO SANTO DO PINHAL | 275 | 7 |
| ESPIRITO SANTO DO TURVO | 20 | 0 |
| ESTIVA GERBI | 121 | 4 |
| ESTRELA D'OESTE | 284 | 6 |
| ESTRELA DO NORTE | 11 | 0 |
| EUCLIDES DA CUNHA PAULISTA | 19 | 3 |
| FARTURA | 43 | 1 |
| FERNANDO PRESTES | 51 | 2 |
| FERNANDOPOLIS | 1.370 | 20 |
| FERNAO | 5 | 0 |
| FERRAZ DE VASCONCELOS | 1.875 | 102 |
| FLORA RICA | 6 | 0 |
| FLOREAL | 25 | 1 |
| FLORIDA PAULISTA | 43 | 1 |
| FLORINIA | 1 | 0 |
| FRANCA | 1.385 | 42 |
| FRANCISCO MORATO | 1.965 | 70 |
| FRANCO DA ROCHA | 1.566 | 86 |
| GABRIEL MONTEIRO | 19 | 2 |
| GALIA | 24 | 0 |
| GARCA | 190 | 3 |
| GASTAO VIDIGAL | 75 | 10 |
| GAVIAO PEIXOTO | 70 | 1 |
| GENERAL SALGADO | 138 | 2 |
| GETULINA | 159 | 1 |
| GLICERIO | 33 | 0 |
| GUAICARA | 293 | 2 |
| GUAIMBE | 23 | 2 |
| GUAIRA | 482 | 9 |
| GUAPIACU | 455 | 14 |
| GUAPIARA | 64 | 7 |
| GUARA | 137 | 1 |
| GUARACAI | 24 | 0 |
| GUARACI | 41 | 0 |
| GUARANI D'OESTE | 36 | 0 |
| GUARANTA | 57 | 1 |
| GUARARAPES | 348 | 3 |
| GUARAREMA | 292 | 17 |
| GUARATINGUETA | 481 | 26 |
| GUAREI | 231 | 1 |
| GUARIBA | 712 | 23 |
| GUARUJA | 5.601 | 222 |
| GUARULHOS | 13.396 | 1.111 |
| GUATAPARA | 23 | 0 |
| GUZOLANDIA | 29 | 2 |
| HERCULANDIA | 47 | 2 |
| HOLAMBRA | 134 | 1 |
| HORTOLANDIA | 4.177 | 84 |
| IACANGA | 151 | 1 |

| Município | # Casos | Óbitos |
|---|---|---|
| IACRI | 9 | 0 |
| IARAS | 35 | 1 |
| IBATE | 190 | 3 |
| IBIRA | 175 | 4 |
| IBIRAREMA | 86 | 0 |
| IBITINGA | 571 | 20 |
| IBIUNA | 290 | 14 |
| ICEM | 49 | 1 |
| IEPE | 17 | 1 |
| IGARACU DO TIETE | 197 | 3 |
| IGARAPAVA | 248 | 3 |
| IGARATA | 338 | 6 |
| IGUAPE | 305 | 7 |
| ILHA COMPRIDA | 76 | 5 |
| ILHA SOLTEIRA | 96 | 1 |
| ILHABELA | 1.036 | 8 |
| INDAIATUBA | 1.958 | 110 |
| INDIANA | 67 | 0 |
| INDIAPORA | 22 | 0 |
| INUBIA PAULISTA | 6 | 0 |
| IPAUSSU | 175 | 0 |
| IPERO | 140 | 1 |
| IPEUNA | 70 | 0 |
| IPIGUA | 112 | 5 |
| IPORANGA | 25 | 0 |
| IPUA | 282 | 8 |
| IRACEMAPOLIS | 675 | 10 |
| IRAPUA | 46 | 0 |
| IRAPURU | 39 | 1 |
| ITABERA | 68 | 0 |
| ITAI | 63 | 0 |
| ITAJOBI | 217 | 6 |
| ITAJU | 59 | 0 |
| ITANHAEM | 667 | 43 |
| ITAOCA | 23 | 0 |
| ITAPECERICA DA SERRA | 1.803 | 133 |
| ITAPETININGA | 781 | 30 |
| ITAPEVA | 235 | 6 |
| ITAPEVI | 2.419 | 193 |
| ITAPIRA | 554 | 17 |
| ITAPIRAPUA PAULISTA | 37 | 1 |
| ITAPOLIS | 225 | 5 |
| ITAPORANGA | 92 | 1 |
| ITAPUI | 164 | 2 |
| ITAPURA | 37 | 1 |
| ITAQUAQUECETUBA | 2.935 | 211 |
| ITARARE | 147 | 4 |
| ITARIRI | 169 | 4 |
| ITATIBA | 750 | 15 |
| ITATINGA | 228 | 5 |
| ITIRAPINA | 108 | 4 |
| ITIRAPUA | 7 | 1 |
| ITOBI | 146 | 0 |
| ITU | 1.810 | 62 |
| ITUPEVA | 1.077 | 29 |
| ITUVERAVA | 128 | 0 |
| JABORANDI | 72 | 1 |
| JABOTICABAL | 258 | 20 |
| JACAREI | 1.964 | 76 |
| JACI | 199 | 4 |
| JACUPIRANGA | 274 | 6 |
| JAGUARIUNA | 467 | 12 |
| JALES | 673 | 5 |
| JAMBEIRO | 41 | 1 |
| JANDIRA | 1.056 | 62 |
| JARDINOPOLIS | 317 | 28 |
| JARINU | 284 | 19 |
| JAU | 1.143 | 32 |
| JERIQUARA | 11 | 0 |
| JOANOPOLIS | 57 | 0 |
| JOAO RAMALHO | 29 | 2 |
| JOSE BONIFACIO | 584 | 12 |
| JULIO MESQUITA | 12 | 1 |
| JUMIRIM | 28 | 0 |
| JUNDIAI | 7.860 | 320 |
| JUNQUEIROPOLIS | 106 | 2 |
| JUQUIA | 192 | 4 |
| JUQUITIBA | 253 | 8 |
| LAGOINHA | 18 | 0 |
| LARANJAL PAULISTA | 292 | 5 |
| LAVINIA | 51 | 0 |
| LAVRINHAS | 24 | 1 |
| LEME | 1.483 | 40 |
| LENCOIS PAULISTA | 1.980 | 33 |
| LIMEIRA | 3.024 | 174 |
| LINDOIA | 44 | 1 |
| LINS | 1.454 | 28 |
| LORENA | 344 | 12 |
| LOURDES | 5 | 1 |
| LOUVEIRA | 575 | 18 |
| LUCELIA | 59 | 5 |
| LUCIANOPOLIS | 5 | 0 |
| LUIS ANTONIO | 144 | 8 |
| LUIZIANIA | 69 | 2 |
| LUPERCIO | 19 | 0 |
| LUTECIA | 6 | 0 |
| MACATUBA | 458 | 4 |
| MACAUBAL | 51 | 2 |
| MACEDONIA | 57 | 0 |
| MAGDA | 32 | 1 |
| MAIRINQUE | 337 | 14 |
| MAIRIPORA | 700 | 40 |
| MANDURI | 23 | 0 |
| MARABA PAULISTA | 6 | 1 |
| MARACAI | 114 | 1 |
| MARAPOAMA | 20 | 0 |
| MARIAPOLIS | 14 | 0 |
| MARILIA | 1.181 | 22 |
| MARINOPOLIS | 16 | 0 |
| MARTINOPOLIS | 126 | 8 |
| MATAO | 257 | 8 |
| MAUA | 4.037 | 234 |
| MENDONCA | 123 | 7 |
| MERIDIANO | 45 | 0 |
| MESOPOLIS | 17 | 0 |
| MIGUELOPOLIS | 160 | 3 |
| MINEIROS DO TIETE | 150 | 4 |
| MIRA ESTRELA | 29 | 1 |
| MIRACATU | 226 | 13 |
| MIRANDOPOLIS | 195 | 5 |
| MIRANTE DO PARANAPANEMA | 30 | 0 |
| MIRASSOL | 700 | 19 |
| MIRASSOLANDIA | 99 | 2 |
| MOCOCA | 317 | 9 |
| MOGI DAS CRUZES | 4.557 | 265 |
| MOGI GUACU | 1.670 | 51 |
| MOGI MIRIM | 733 | 30 |
| MOMBUCA | 31 | 0 |
| MONCOES | 34 | 1 |
| MONGAGUA | 338 | 13 |
| MONTE ALEGRE DO SUL | 23 | 0 |
| MONTE ALTO | 235 | 3 |
| MONTE APRAZIVEL | 405 | 8 |
| MONTE AZUL PAULISTA | 105 | 2 |
| MONTE CASTELO | 10 | 0 |
| MONTE MOR | 812 | 15 |
| MONTEIRO LOBATO | 49 | 1 |
| MORRO AGUDO | 671 | 13 |
| MORUNGABA | 63 | 2 |
| MOTUCA | 40 | 1 |
| MURUTINGA DO SUL | 14 | 0 |
| NANTES | 7 | 0 |
| NAO INFORMADO | 141 | 0 |
| NARANDIBA | 33 | 1 |
| NATIVIDADE DA SERRA | 13 | 1 |
| NAZARE PAULISTA | 164 | 2 |
| NEVES PAULISTA | 118 | 0 |
| NHANDEARA | 95 | 2 |
| NIPOA | 65 | 0 |
| NOVA ALIANCA | 96 | 1 |
| NOVA CAMPINA | 7 | 0 |
| NOVA CANAA PAULISTA | 8 | 0 |
| NOVA CASTILHO | 13 | 2 |
| NOVA EUROPA | 100 | 0 |
| NOVA GRANADA | 285 | 7 |
| NOVA GUATAPORANGA | 6 | 0 |
| NOVA INDEPENDENCIA | 21 | 0 |
| NOVA LUZITANIA | 57 | 2 |
| NOVA ODESSA | 551 | 32 |
| NOVAIS | 42 | 3 |
| NOVO HORIZONTE | 212 | 3 |
| NUPORANGA | 24 | 0 |
| OCAUCU | 16 | 0 |
| OLEO | 2 | 0 |
| OLIMPIA | 903 | 14 |
| ONDA VERDE | 57 | 1 |
| ORIENTE | 34 | 1 |
| ORINDIUVA | 139 | 4 |
| ORLANDIA | 476 | 11 |
| OSASCO | 10.459 | 643 |
| OSCAR BRESSANE | 7 | 0 |
| OSVALDO CRUZ | 102 | 2 |
| OURINHOS | 1.009 | 12 |
| OURO VERDE | 11 | 0 |
| OUROESTE | 93 | 2 |
| PACAEMBU | 71 | 5 |
| PALESTINA | 80 | 3 |
| PALMARES PAULISTA | 147 | 8 |
| PALMEIRA D'OESTE | 73 | 1 |
| PALMITAL | 104 | 1 |
| PANORAMA | 73 | 4 |
| PARAGUACU PAULISTA | 227 | 4 |
| PARAIBUNA | 88 | 4 |
| PARAISO | 75 | 1 |
| PARANAPANEMA | 82 | 1 |
| PARANAPUA | 41 | 1 |
| PARAPUA | 41 | 2 |
| PARDINHO | 78 | 1 |
| PARIQUERA-ACU | 455 | 7 |
| PARISI | 42 | 0 |
| PATROCINIO PAULISTA | 41 | 1 |
| PAULICEIA | 19 | 1 |
| PAULINIA | 3.511 | 50 |
| PAULISTANIA | 6 | 0 |
| PAULO DE FARIA | 74 | 2 |
| PEDERNEIRAS | 376 | 8 |
| PEDRA BELA | 63 | 0 |
| PEDRANOPOLIS | 24 | 1 |
| PEDREGULHO | 28 | 1 |
| PEDREIRA | 162 | 3 |

| Município | # Casos | Óbitos |
|---|---|---|
| PEDREIRA | 162 | 3 |
| PEDRINHAS PAULISTA | 11 | 1 |
| PEDRO DE TOLEDO | 39 | 1 |
| PENAPOLIS | 354 | 9 |
| PEREIRA BARRETO | 148 | 7 |
| PEREIRAS | 23 | 1 |
| PERUIBE | 563 | 24 |
| PIACATU | 6 | 0 |
| PIEDADE | 427 | 17 |
| PILAR DO SUL | 124 | 2 |
| PINDAMONHANGABA | 1.036 | 22 |
| PINDORAMA | 153 | 5 |
| PINHALZINHO | 90 | 1 |
| PIQUEROBI | 13 | 0 |
| PIQUETE | 73 | 2 |
| PIRACAIA | 202 | 4 |
| PIRACICABA | 7.952 | 229 |
| PIRAJU | 155 | 4 |
| PIRAJUI | 165 | 3 |
| PIRANGI | 200 | 5 |
| PIRAPORA DO BOM JESUS | 342 | 4 |
| PIRAPOZINHO | 134 | 6 |
| PIRASSUNUNGA | 725 | 11 |
| PIRATININGA | 127 | 7 |
| PITANGUEIRAS | 350 | 6 |
| PLANALTO | 109 | 1 |
| PLATINA | 2 | 0 |
| POA | 1.152 | 73 |
| POLONI | 58 | 1 |
| POMPEIA | 45 | 2 |
| PONGAI | 31 | 1 |
| PONTAL | 1.084 | 30 |
| PONTALINDA | 40 | 3 |
| PONTES GESTAL | 44 | 3 |
| POPULINA | 42 | 2 |
| PORANGABA | 26 | 0 |
| PORTO FELIZ | 762 | 11 |
| PORTO FERREIRA | 581 | 17 |
| POTIM | 75 | 1 |
| POTIRENDABA | 364 | 7 |
| PRACINHA | 3 | 0 |
| PRADOPOLIS | 339 | 10 |
| PRAIA GRANDE | 5.538 | 166 |
| PRATANIA | 39 | 0 |
| PRESIDENTE ALVES | 27 | 0 |
| PRESIDENTE BERNARDES | 112 | 4 |
| PRESIDENTE EPITACIO | 269 | 8 |
| PRESIDENTE PRUDENTE | 2.341 | 53 |
| PRESIDENTE VENCESLAU | 266 | 11 |
| PROMISSAO | 943 | 5 |
| QUADRA | 8 | 0 |
| QUATA | 62 | 2 |
| QUEIROZ | 23 | 2 |
| QUELUZ | 163 | 0 |
| QUINTANA | 31 | 0 |
| RAFARD | 116 | 1 |
| RANCHARIA | 295 | 10 |
| REDENCAO DA SERRA | 12 | 0 |
| REGENTE FEIJO | 52 | 0 |
| REGINOPOLIS | 23 | 1 |
| REGISTRO | 980 | 18 |
| RESTINGA | 11 | 0 |
| RIBEIRA | 20 | 0 |
| RIBEIRAO BONITO | 79 | 1 |
| RIBEIRAO BRANCO | 106 | 3 |
| RIBEIRAO DO SUL | 18 | 0 |
| RIBEIRAO DOS INDIOS | 12 | 2 |
| RIBEIRAO GRANDE | 66 | 1 |
| RIBEIRAO PIRES | 912 | 50 |
| RIBEIRAO PRETO | 12.940 | 438 |
| RIFAINA | 21 | 1 |
| RINCAO | 72 | 2 |
| RINOPOLIS | 30 | 0 |
| RIO CLARO | 2.865 | 86 |
| RIO DAS PEDRAS | 432 | 16 |
| RIO GRANDE DA SERRA | 464 | 17 |
| RIOLANDIA | 185 | 0 |
| RIVERSUL | 13 | 1 |
| ROSANA | 60 | 0 |
| ROSEIRA | 63 | 2 |
| RUBIACEA | 32 | 0 |
| RUBINEIA | 46 | 1 |
| SABINO | 33 | 3 |
| SAGRES | 5 | 0 |
| SALES | 38 | 2 |
| SALES OLIVEIRA | 178 | 1 |
| SALESOPOLIS | 123 | 8 |
| SALMOURAO | 8 | 0 |
| SALTINHO | 84 | 2 |
| SALTO | 1.315 | 30 |
| SALTO DE PIRAPORA | 535 | 12 |
| SALTO GRANDE | 33 | 1 |
| SANDOVALINA | 18 | 0 |
| SANTA ADELIA | 147 | 1 |
| SANTA ALBERTINA | 64 | 0 |
| SANTA BARBARA D'OESTE | 2.712 | 75 |
| SANTA BRANCA | 134 | 3 |
| SANTA CLARA D'OESTE | 27 | 2 |
| SANTA CRUZ DA CONCEICAO | 64 | 0 |
| SANTA CRUZ DA ESPERANCA | 9 | 1 |
| SANTA CRUZ DAS PALMEIRAS | 978 | 11 |
| SANTA CRUZ DO RIO PARDO | 536 | 5 |
| SANTA ERNESTINA | 74 | 0 |
| SANTA FE DO SUL | 514 | 19 |
| SANTA GERTRUDES | 543 | 8 |
| SANTA ISABEL | 810 | 58 |
| SANTA LUCIA | 29 | 2 |
| SANTA MARIA DA SERRA | 80 | 0 |
| SANTA RITA D'OESTE | 11 | 0 |
| SANTA RITA DO PASSA QUATRO | 124 | 2 |
| SANTA ROSA DE VITERBO | 116 | 1 |
| SANTA SALETE | 38 | 1 |
| SANTANA DA PONTE PENSA | 9 | 0 |
| SANTANA DE PARNAIBA | 2.062 | 78 |
| SANTO ANASTACIO | 87 | 7 |
| SANTO ANDRE | 12.030 | 426 |
| SANTO ANTONIO DA ALEGRIA | 17 | 2 |
| SANTO ANTONIO DE POSSE | 223 | 3 |
| SANTO ANTONIO DO ARACANGUA | 124 | 5 |
| SANTO ANTONIO DO JARDIM | 40 | 2 |
| SANTO ANTONIO DO PINHAL | 35 | 3 |
| SANTO EXPEDITO | 11 | 0 |
| SANTOPOLIS DO AGUAPEI | 31 | 1 |
| SANTOS | 17.609 | 505 |
| SAO BENTO DO SAPUCAI | 39 | 0 |
| SAO BERNARDO DO CAMPO | 18.291 | 676 |
| SAO CAETANO DO SUL | 3.256 | 147 |
| SAO CARLOS | 1.587 | 28 |
| SAO FRANCISCO | 25 | 0 |
| SAO JOAO DA BOA VISTA | 237 | 8 |
| SAO JOAO DAS DUAS PONTES | 55 | 1 |
| SAO JOAO DE IRACEMA | 28 | 0 |
| SAO JOAO DO PAU D'ALHO | 1 | 0 |
| SAO JOAQUIM DA BARRA | 475 | 11 |
| SAO JOSE DA BELA VISTA | 29 | 3 |
| SAO JOSE DO RIO PARDO | 141 | 8 |
| SAO JOSE DO RIO PRETO | 11.894 | 295 |
| SAO JOSE DOS CAMPOS | 8.686 | 232 |
| SAO LOURENCO DA SERRA | 149 | 6 |
| SAO LUIS DO PARAITINGA | 13 | 5 |
| SAO MANUEL | 194 | 6 |
| SAO MIGUEL ARCANJO | 214 | 8 |
| SAO PAULO | 214.329 | 10.107 |
| SAO PEDRO | 286 | 6 |
| SAO PEDRO DO TURVO | 105 | 0 |
| SAO ROQUE | 469 | 17 |
| SAO SEBASTIAO | 1.093 | 18 |
| SAO SEBASTIAO DA GRAMA | 102 | 3 |
| SAO SIMAO | 83 | 2 |
| SAO VICENTE | 5.059 | 317 |
| SARAPUI | 8 | 1 |
| SARUTAIA | 48 | 2 |
| SEBASTIANOPOLIS DO SUL | 37 | 0 |
| SERRA AZUL | 66 | 2 |
| SERRA NEGRA | 90 | 0 |
| SERRANA | 561 | 26 |
| SERTAOZINHO | 2.688 | 62 |
| SETE BARRAS | 163 | 5 |
| SEVERINIA | 173 | 0 |
| SILVEIRAS | 27 | 0 |
| SOCORRO | 209 | 6 |
| SOROCABA | 10.832 | 285 |
| SUD MENNUCCI | 81 | 0 |
| SUMARE | 4.239 | 110 |
| SUZANAPOLIS | 34 | 0 |
| SUZANO | 3.114 | 171 |
| TABAPUA | 250 | 12 |
| TABATINGA | 107 | 2 |
| TABOAO DA SERRA | 4.600 | 210 |
| TACIBA | 41 | 2 |
| TAGUAI | 58 | 1 |
| TAIACU | 85 | 1 |
| TAIUVA | 36 | 1 |
| TAMBAU | 237 | 8 |
| TANABI | 740 | 16 |
| TAPIRAI | 97 | 0 |
| TAPIRATIBA | 80 | 1 |
| TAQUARAL | 43 | 1 |
| TAQUARITINGA | 222 | 4 |
| TAQUARITUBA | 74 | 2 |
| TAQUARIVAI | 15 | 0 |
| TARABAI | 38 | 2 |
| TARUMA | 64 | 1 |
| TATUI | 1.197 | 39 |
| TAUBATE | 1.964 | 68 |
| TEJUPA | 12 | 0 |
| TEODORO SAMPAIO | 133 | 2 |
| TERRA ROXA | 158 | 3 |
| TIETE | 326 | 8 |
| TIMBURI | 7 | 0 |
| TORRE DE PEDRA | 13 | 2 |
| TORRINHA | 104 | 4 |
| TRABIJU | 11 | 0 |
| TREMEMBE | 128 | 0 |
| TRES FRONTEIRAS | 145 | 4 |
| TUIUTI | 34 | 0 |
| TUPA | 360 | 25 |
| TUPI PAULISTA | 102 | 1 |
| TURIUBA | 17 | 1 |
| TURMALINA | 14 | 0 |
| UBARANA | 157 | 0 |
| UBATUBA | 714 | 22 |
| UBIRAJARA | 59 | 1 |
| UCHOA | 198 | 9 |
| UNIAO PAULISTA | 35 | 1 |
| URANIA | 176 | 7 |
| URU | 5 | 1 |
| URUPES | 105 | 5 |
| VALENTIM GENTIL | 331 | 1 |
| VALINHOS | 1.780 | 54 |
| VALPARAISO | 277 | 8 |
| VARGEM | 39 | 1 |
| VARGEM GRANDE DO SUL | 171 | 0 |
| VARGEM GRANDE PAULISTA | 327 | 19 |
| VARZEA PAULISTA | 1.062 | 57 |
| VERA CRUZ | 12 | 1 |
| VINHEDO | 1.149 | 20 |
| VIRADOURO | 178 | 6 |
| VISTA ALEGRE DO ALTO | 122 | 2 |
| VITORIA BRASIL | 20 | 0 |
| VOTORANTIM | 1.544 | 52 |
| VOTUPORANGA | 2.254 | 50 |
| ZACARIAS | 57 | 0 |

FONTE: SIVEP-Gripe, RedCap e e-SUS VE

## Distribuição dos casos de confirmados para COVID-19 segundo faixa etária e sexo. Estado de São Paulo, 2020.

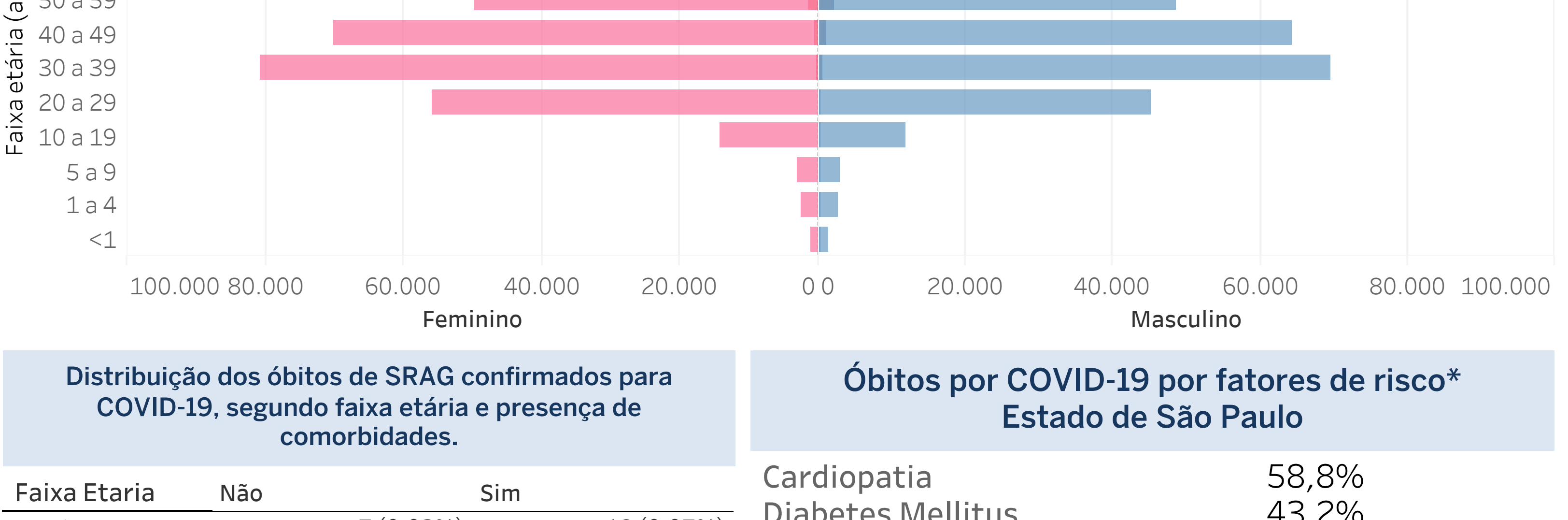


## Distribuição dos óbitos de SRAG confirmados para COVID-19, segundo faixa etária e presença de comorbidades.

| Faixa Etaria | Não | Sim |
|---|---|---|
| <1 | 7 (0,03%) | 18 (0,07%) |
| 1 a 4 | 6 (0,02%) | 5 (0,02%) |
| 5 a 9 | 1 (0,00%) | 4 (0,02%) |
| 10 a 19 | 14 (0,06%) | 30 (0,12%) |
| 20 a 29 | 52 (0,21%) | 151 (0,60%) |
| 30 a 39 | 259 (1,03%) | 519 (2,06%) |
| 40 a 49 | 544 (2,16%) | 1.155 (4,59%) |
| 50 a 59 | 844 (3,36%) | 2.615 (10,40%) |
| 60 a 69 | 1.163 (4,62%) | 4.683 (18,62%) |
| 70 a 79 | 1.005 (4,00%) | 5.290 (21,03%) |
| 80 a 89 | 819 (3,26%) | 4.279 (17,01%) |
| >=90 | 321 (1,28%) | 1.367 (5,44%) |
| Total geral | 5.035 (20,02%) | 20.116 (79,98%) |

FONTE: SIVEP-Gripe

## Óbitos por COVID-19 por fatores de risco* Estado de São Paulo

| | |
|---|---|
| Cardiopatia | 58,8% |
| Diabetes Mellitus | 43,2% |
| Doença Neurológica | 11,0% |
| Doença Renal | 9,4% |
| Pneumopatia | 8,2% |
| Obesidade | 7,2% |
| Imunodepressão | 5,7% |
| Asma | 3,1% |
| Doença Hepática | 2,1% |
| Doença Hematológica | 1,9% |
| Síndrome de Down | 0,5% |
| Gestante | 0,1% |
| Puérpera | 0,1% |

*o somatório excede o n total de pessoas com fatores de risco devido às múltiplas respostas.
Fonte: SIVEP-Gripe, dados sujeitos a alteração.

**Links úteis:**
http://www.saude.sp.gov.br/cve-centro-de-vigilancia-epidemiologica-prof.-alexandre-vranjac/areas-de-vigilancia/doencas-de-transmissao-respiratoria/coronavirus-covid-19/situacao-epidemiologica
https://www.saopaulo.sp.gov.br/planosp/simi
http://www.saude.gov.br/boletins-epidemiologicos
https://covid19.who.int/

CVE CENTRO DE VIGILÂNCIA EPIDEMIOLÓGICA "Prof. Alexandre Vranjac"

CCD COORDENADORIA DE CONTROLE DE DOENÇAS

SÃO PAULO GOVERNO DO ESTADO