# Novo Coronavírus (COVID-19)

*Situação Epidemiológica*

GOVERNO DO ESTADO SÃO PAULO

**Atualização:** 06/08/2020 01:21:52

## Situação em números de COVID-19 (casos confirmados e óbitos)

| Mundial | Óbitos Mundiais | Estado de São Paulo | Óbitos Estado de São Paulo |
|---|---|---|---|
| 13.165.663 | 574.615 | 598.670 ¥ | 24.448 ¥ |

*FONTE: World Health Organization - Coronavirus Disease 2019 (COVID-19) Data: Nenhum GMT 00:00

¥ FONTE: CVE/CCD/SES-SP

## Casos e óbitos confirmados para COVID-19, acumulados até 06/08/2020. Estado de São Paulo

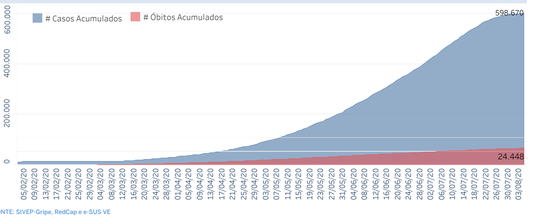


FONTE: SIVEP-Gripe, RedCap e e-SUS VE

## Casos de COVID-19 por município de residência, Estado São Paulo

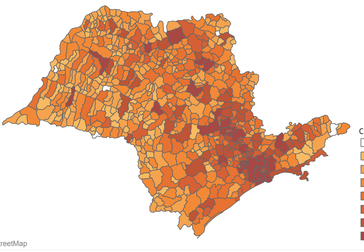


FONTE: SIVEP-Gripe, RedCap e e-SUS VE

| Município | # Casos | Óbitos |
|---|---|---|
| ADAMANTINA | 152 | 3 |
| AGUDOS | 124 | 2 |
| AGUAS DA PRATA | 9 | 1 |
| AGUAS DE LINDOIA | 35 | 2 |
| AGUAS DE SANTA BARBARA | 10 | 0 |
| AGUAS DE SAO PEDRO | 15 | 0 |
| AGUDOS | 629 | 0 |
| ALDEIA | 17 | 1 |
| ALFREDO MARCONDES | 12 | 1 |
| ALTAIR | 5 | 0 |
| ALTINOPOLIS | 130 | 1 |
| ALTO ALEGRE | 12 | 0 |
| ALVARES MACHADO | 152 | 2 |
| ALVARES FLORENCE | 7 | 0 |
| ALVINLANDIA | 127 | 4 |
| ALVARO DE CARVALHO | 7 | 0 |
| ALVINLANDIA | 7 | 0 |
| AMERICANA | 2.420 | 90 |
| AMERICO BRASILIENSE | 1.000 | 17 |
| AMERICO DE CAMPOS | 178 | 3 |
| AMPARO | 1.178 | 15 |
| ANDRADINA | 108 | 0 |
| ANGATUBA | 171 | 0 |
| ANHEMBI | 16 | 0 |
| ANHUMAS | 14 | 0 |
| APARECIDA | 15 | 0 |
| APARECIDA D'OESTE | 16 | 0 |
| APIAI | 1.000 | 4 |
| ARAÇARIGUAMA | 199 | 0 |
| ARACATUBA | 4.161 | 94 |
| ARACOIABA DA SERRA | 47 | 1 |
| ARAMINA | 42 | 1 |
| ARANDU | 9 | 0 |
| ARARAS | 1.174 | 41 |
| ARARAQUARA | 2.764 | 41 |
| ARARAS | 4.161 | 94 |
| ARENITO | 7 | 0 |
| AREALVA | 81 | 3 |
| AREIOPOLIS | 33 | 0 |
| ARIRANHA | 30 | 1 |
| ARTUR NOGUEIRA | 50 | 2 |
| ASPASIA | 1.194 | 62 |
| ASSIS | 7 | 0 |
| ATIBAIA | 694 | 18 |
| AURIFLAMA | 1.020 | 7 |
| AVAI | 23 | 1 |
| AVANHANDAVA | 15 | 0 |
| AVARE | 115 | 2 |
| BADY BASSITT | 435 | 14 |
| BALBINO | 7 | 0 |
| BALSAMO | 187 | 0 |
| BARAO DE ANTONINA | 11 | 0 |
| BARBOSA | 8 | 0 |
| BARIRI | 303 | 8 |
| BARRA BONITA | 98 | 0 |
| BARRA DO CHAPEU | 7 | 0 |
| BARRA DO TURVO | 18 | 0 |
| BARRETOS | 2.000 | 60 |
| BARRINHA | 1.000 | 7 |
| BARUERI | 4.271 | 252 |
| BASTA | 7 | 0 |
| BATAIPORA | 184 | 14 |
| BATATAIS | 1.659 | 50 |
| BAURU | 338 | 18 |
| BEBEDOURO | 1.000 | 38 |
| BENTO DE ABRIL | 17 | 0 |
| BERNARDINO DE CAMPOS | 55 | 2 |
| BERTIOGA | 131 | 2 |
| BILAC | 1.000 | 25 |
| BIRIGUI | 1.157 | 23 |
| BISTAFLA MIRIM | 207 | 15 |
| BOA ESPERANCA DO SUL | 1.000 | 7 |
| BOCAINA | 51 | 2 |
| BOFETE | 508 | 14 |
| BOITUVA | 1.000 | 24 |
| BOM JESUS DOS PERDOES | 77 | 0 |
| BOM SUCESSO DE ITARARE | 7 | 0 |
| BORACEIA | 28 | 0 |
| BORBOREMA | 19 | 1 |
| BOREBI | 12 | 1 |
| BOTUCATU | 1.000 | 11 |
| BRAGANÇA PAULISTA | 1.332 | 51 |
| BRAUNA | 21 | 0 |
| BREJO ALEGRE | 14 | 0 |
| BROD NOWSKI | 7 | 0 |
| BROTAS | 56 | 1 |
| BURI | 125 | 3 |
| BURITAMA | 1.000 | 7 |
| BURITIZAL | 47 | 0 |
| CABAGI | 234 | 3 |
| CABAREUS | 1.000 | 22 |
| CACHOEIRA PAULISTA | 127 | 2 |
| CACONDE | 1.000 | 0 |
| CAFELANDIA | 1.000 | 7 |
| CAIABU | 12 | 0 |
| CAIEIRAS | 1.000 | 24 |
| CAIUA | 1.000 | 0 |
| CAJAMAR | 1.000 | 7 |
| CAJATI | 369 | 9 |
| CAJURU | 234 | 3 |
| CAMPINA DO MONTE ALEGRE | 7 | 0 |
| CAMPINAS | 19.792 | 779 |
| CAMPO LIMPO PAULISTA | 1.000 | 7 |
| CAMPOS NOVOS PAULISTA | 362 | 5 |
| CANANEIA | 20 | 0 |
| CANDIDO MOTA | 1.000 | 7 |
| CANDIDO RODRIGUES | 12 | 0 |
| CANITAR | 20 | 0 |
| CANTA GALLO | 404 | 15 |
| CAPELA DO ALTO | 188 | 1 |
| CARAPICUIBA | 3.000 | 7 |
| CARAGUATUBA | 1.000 | 205 |
| CARDOSO | 1.000 | 7 |
| CASA BRANCA | 78 | 3 |
| CASSIA DOS COQUEIROS | 46 | 0 |
| CASTILHO | 107 | 0 |
| CATANDUVA | 1.007 | 53 |
| CAUCAIA | 7 | 0 |
| CAVEIRAS | 99 | 2 |
| CERQUEIRA CESAR | 7 | 0 |
| CERQUILHO | 203 | 10 |
| CESARIO LANGE | 1.000 | 7 |
| CHARQUEADA | 1.000 | 7 |
| CHAVANTES | 34 | 0 |
| CLEMENTINA | 7 | 0 |
| COLINA | 15 | 0 |
| COLOMBIA | 25 | 1 |
| CONCHAS | 1.000 | 7 |
| COROAS | 1.000 | 7 |
| CORDEIROPOLIS | 97 | 1 |
| CORONEL MACEDO | 9 | 1 |
| COSMOPOLIS | 1.000 | 7 |
| COSMORAMA | 15 | 0 |
| COTIA | 1.000 | 24 |
| CRAVINHOS | 2.588 | 143 |
| CRISTAIS PAULISTA | 14 | 0 |
| CRUZALIA | 7 | 0 |
| CUBATAO | 4.586 | 167 |
| CUNHA | 1.000 | 7 |
| DIADEMA | 6.000 | 257 |
| DIRCE REIS | 7 | 0 |
| DOBRADA | 35 | 0 |
| DOIS CORREGOS | 1.000 | 7 |
| DOLCINOPOLIS | 85 | 2 |
| DOURADO | 45 | 0 |
| DUARTINA | 1.000 | 7 |
| DUMONT | 181 | 1 |
| DURAND | 1.000 | 7 |
| ELDORADO | 173 | 4 |
| ELIAS FAUSTO | 1.000 | 7 |
| ELISIARIO | 1.000 | 7 |
| EMBAUBA | 7 | 0 |
| EMBU DAS ARTES | 2.330 | 132 |
| EMBU GUACU | 1.000 | 7 |
| EMILIANOPOLIS | 34 | 0 |
| ENGENHEIRO MOLEIRO | 81 | 1 |
| ESPIRITO SANTO DO TURVO | 261 | 0 |
| ESTIVA GERBI | 1.000 | 7 |
| ESTRELA D'OESTE | 7 | 0 |
| ESTRELA DO NORTE | 170 | 0 |
| EUCLIDES DA CUNHA PAULISTA | 1.000 | 7 |
| FARTURA | 51 | 0 |
| FERNANDO PRESTES | 1.000 | 7 |
| FERNANDOPOLIS | 1.250 | 18 |
| FERNAO | 7 | 0 |
| FERRAZ DE VASCONCELOS | 1.770 | 101 |
| FLORA RICA | 7 | 0 |
| FLORIDA | 23 | 1 |
| FLORINIA | 7 | 0 |
| FRANCISCO MORATO | 1.000 | 27 |
| FRANCO DA ROCHA | 1.000 | 89 |
| GABRIEL MONTEIRO | 14 | 0 |
| GADA | 170 | 2 |
| GALIA | 7 | 0 |
| GASTÃO VIDIGAL | 74 | 10 |
| GAVIÃO PEIXOTO | 1.000 | 7 |
| GENERAL SALGADO | 1.000 | 7 |
| GETULINA | 182 | 1 |
| GLICERIO | 7 | 0 |
| GUAICARA | 28 | 0 |
| GUAIMBE | 1.000 | 7 |
| GUAIRA | 231 | 3 |
| GUARAREMA | 987 | 14 |
| GUARATINGUETA | 1.000 | 7 |
| GUARIA | 7 | 0 |
| GUARIBA | 1.000 | 7 |
| GUARUJA | 1.000 | 7 |
| GUARULHOS | 13.000 | 1.006 |
| GUATAPARA | 20 | 0 |
| GUZOLANDIA | 1.000 | 7 |
| HERCULANDIA | 7 | 0 |
| HOLAMBRA | 1.000 | 7 |
| HORTOLANDIA | 4.231 | 79 |
| IACANGA | 8 | 0 |
| IACRI | 8 | 0 |

| Município | # Casos | Óbitos |
|---|---|---|
| IARAS | 16 | 2 |
| IBATE | 1.000 | 7 |
| IBIRA | 122 | 4 |
| IBIRAREMA | 84 | 0 |
| IBITINGA | 541 | 15 |
| IBIUNA | 271 | 14 |
| ICEM | 7 | 0 |
| IGARA | 13 | 1 |
| IGARACU DO TIETE | 181 | 3 |
| IGARAPAVA | 209 | 3 |
| IGARATA | 7 | 0 |
| IGUAPE | 203 | 6 |
| ILHA COMPRIDA | 72 | 1 |
| ILHA SOLTEIRA | 77 | 3 |
| INDAIATUBA | 1.000 | 7 |
| INDIANA | 24 | 0 |
| INDIAPORA | 20 | 0 |
| INUBIA PAULISTA | 7 | 0 |
| IPAUSSU | 113 | 1 |
| IRACEMA | 113 | 1 |
| IPAUSSU | 68 | 0 |
| IPIGUA | 99 | 4 |
| IPORANGA | 21 | 0 |
| IPUA | 1.000 | 7 |
| IRACEMAPOLIS | 640 | 10 |
| IRAPUA | 42 | 0 |
| IRAPURU | 39 | 1 |
| ITABERA | 66 | 0 |
| ITAI | 1.000 | 7 |
| ITAJOB | 213 | 0 |
| ITAJU | 52 | 0 |
| ITANHAEM | 623 | 42 |
| ITAOCA | 66 | 0 |
| ITAPECERICA DA SERRA | 1.752 | 130 |
| ITAPETININGA | 737 | 30 |
| ITAPEVA | 218 | 6 |
| ITAPEVI | 2.005 | 157 |
| ITAPIRA | 470 | 7 |
| ITAPIRAPUA PAULISTA | 36 | 1 |
| ITAPOLIS | 205 | 4 |
| ITAPORANGA | 85 | 1 |
| ITAPUI | 1.000 | 7 |
| ITAPUIA | 37 | 1 |
| ITAQUAQUECETUBA | 2.830 | 207 |
| ITARARE | 137 | 4 |
| ITARIRI | 168 | 1 |
| ITAPETININ | 1.000 | 7 |
| ITATINGA | 222 | 1 |
| ITIRAPINA | 103 | 4 |
| ITIRAPUA | 7 | 0 |
| ITORI | 146 | 0 |
| ITU | 1.184 | 17 |
| ITUPEVA | 1.000 | 7 |
| ITUVERAVA | 117 | 1 |
| JABORANDI | 71 | 1 |
| JABOTICABAL | 230 | 7 |
| JACAREI | 1.184 | 23 |
| JACI | 180 | 3 |
| JACUPIRANGA | 252 | 6 |
| JAGUARIUNA | 448 | 12 |
| JALES | 615 | 5 |
| JAMBEIRO | 7 | 0 |
| JANDIRA | 997 | 61 |
| JARDINOPOLIS | 300 | 27 |
| JARINU | 1.000 | 7 |
| JAU | 1.226 | 30 |
| JEIQUARA | 8 | 0 |
| JOANOPOLIS | 50 | 0 |
| JOAO RAMALHO | 26 | 2 |
| JOSE BONIFACIO | 1.000 | 7 |
| JULIO MESQUITA | 51 | 0 |
| JUMIRIM | 27 | 0 |
| JUNDIAI | 7.622 | 313 |
| JUNQUEIROPOLIS | 100 | 3 |
| JUQUIA | 185 | 7 |
| JUQUITIBA | 237 | 8 |
| LAGINHA | 9 | 0 |
| LARANJAL PAULISTA | 280 | 7 |
| LAVINIA | 46 | 0 |
| LAVRINHAS | 7 | 0 |
| LEME | 1.406 | 39 |
| LENÇOIS PAULISTA | 1.898 | 33 |
| LIMEIRA | 2.800 | 168 |
| LINDOIA | 1.303 | 28 |
| LINS | 299 | 12 |
| LOURDES | 4 | 0 |
| LOUVEIRA | 58 | 1 |
| LUCELIA | 50 | 1 |
| LUCIANOPOLIS | 7 | 0 |
| LUIS ANTONIO | 143 | 9 |
| LUIZIANIA | 68 | 2 |
| LUPERCIO | 14 | 0 |
| LUTECIA | 9 | 0 |
| MACATUBA | 449 | 4 |
| MACAUBAL | 50 | 2 |
| MACEDONIA | 50 | 0 |
| MAGDA | 14 | 0 |
| MAIRINQUE | 330 | 14 |
| MAIRIPORA | 671 | 39 |
| MANDURI | 23 | 0 |
| MARABA PAULISTA | 7 | 0 |
| MARACAI | 106 | 1 |
| MARAPUAMA | 20 | 0 |
| MARIANDIS | 15 | 0 |
| MARILIA | 1.100 | 22 |
| MARINOPOLIS | 14 | 0 |
| MARTINOPOLIS | 106 | 1 |
| MATAO | 237 | 7 |
| MAUA | 3.089 | 231 |
| MEDIANEIRA | 118 | 6 |
| MENDONÇA | 1.000 | 7 |
| MESOPOLIS | 17 | 0 |
| MIGUELOPOLIS | 262 | 15 |
| MINEIROS DO TIETE | 147 | 4 |
| MIRACATU | 7 | 0 |
| MIRANDOPOLIS | 224 | 13 |
| MIRANTE DO PARANAPANEMA | 27 | 0 |
| MIRASSOL | 618 | 19 |
| MIRASSOLANDIA | 14 | 0 |
| MOGEA | 310 | 3 |
| MOGI DAS CRUZES | 4.181 | 252 |
| MOGI GUACU | 1.618 | 50 |
| MOGI MIRIM | 704 | 30 |
| MOGUI MIRIM | 7 | 0 |
| MONCEDES | 32 | 1 |
| MONGAGUA | 313 | 12 |
| MONTE ALEGRE DO SUL | 23 | 0 |
| MONTE ALTO | 233 | 8 |
| MONTE APRAZIVEL | 1.000 | 7 |
| MONTE AZUL PAULISTA | 300 | 7 |
| MONTE CASTELO | 1 | 0 |
| MONTE MOR | 1.000 | 7 |
| MONTEIRO LOBATO | 42 | 1 |
| MORAES DIAS | 44 | 1 |
| MORUNGABA | 63 | 2 |
| MOTUCA | 38 | 0 |
| MUNICIPANIA DO SUL | 14 | 0 |
| NANTES | 7 | 0 |
| NAO INFORMADO | 133 | 0 |
| NARANDIBA | 30 | 1 |
| NATIVIDADE DA SERRA | 8 | 1 |
| NAZARE PAULISTA | 1.000 | 7 |
| NEVES PAULISTA | 207 | 0 |
| NHANDEARA | 87 | 2 |
| NIPOA | 62 | 0 |
| NOVA ALIANCA | 87 | 0 |
| NOVA CANAA | 9 | 0 |
| NOVA CANAA PAULISTA | 9 | 0 |
| NOVA CASTILHO | 13 | 2 |
| NOVA EUROPA | 98 | 0 |
| NOVA GRANADA | 271 | 0 |
| NOVA GUATAPORANGA | 7 | 0 |
| NOVA INDEPENDENCIA | 14 | 0 |
| NOVA LUZITANIA | 52 | 2 |
| NOVA ODESSA | 522 | 28 |
| NOVAIS | 40 | 3 |
| NOVO HORIZONTE | 1.000 | 7 |
| NUPORANGA | 7 | 0 |
| OCAUÇU | 13 | 0 |
| OLEO | 7 | 0 |
| OLIMPIA | 767 | 10 |
| ONDA VERDE | 7 | 0 |
| ORIENTE | 30 | 1 |
| ORINDIUVA | 111 | 1 |
| ORLANDIA | 1.000 | 31 |
| OSASCO | 10.138 | 1.035 |
| OSCAR BRESSANE | 7 | 0 |
| OSVALDO CRUZ | 30 | 1 |
| OURINHOS | 943 | 12 |
| OURO VERDE | 7 | 0 |
| OUROESTE | 82 | 2 |
| PACAEMBU | 64 | 5 |
| PALESTINA | 74 | 3 |
| PALMARES PAULISTA | 128 | 1 |
| PALMITAL DO OESTE | 7 | 0 |
| PALMITAL | 75 | 1 |
| PANORAMA | 66 | 4 |
| PARAGUAÇU PAULISTA | 214 | 4 |
| PARAIBUNA | 82 | 4 |
| PARAISO | 1.000 | 7 |
| PARANAPANEMA | 71 | 1 |
| PARANAPUA | 29 | 0 |
| PARAPUA | 49 | 0 |
| PARDINHO | 92 | 2 |
| PARIQUERA-ACU | 446 | 6 |
| PARISI | 39 | 0 |
| PATROCINIO PAULISTA | 38 | 1 |
| PAULICEIA | 1.000 | 7 |
| PAULINIA | 3.035 | 46 |
| PAULO DE FARIA | 7 | 0 |
| PEDERNEIRAS | 61 | 1 |
| PEDRA BELA | 357 | 8 |
| PEDRANOPOLIS | 7 | 0 |
| PEDREGULHO | 25 | 1 |
| PEDREIRA | 155 | 3 |
| PEDRINHAS PAULISTA | 11 | 1 |

| Município | # Casos | Óbitos |
|---|---|---|
| PEDROSO | 38 | 1 |
| PEREIRAS | 1.000 | 7 |
| PEREIRA BARRETO | 105 | 1 |
| PERUIBE | 226 | 4 |
| PIACATU | 7 | 0 |
| PIEDADE | 400 | 17 |
| PILAR DO SUL | 1.000 | 7 |
| PINDAMONHANGABA | 712 | 22 |
| PINDORAMA | 1.000 | 7 |
| PIRACICABA | 1.000 | 7 |
| PIRAJU | 14 | 1 |
| PIRAJUI | 188 | 1 |
| PIRANGI | 1.000 | 7 |
| PIRAPOZINHO | 120 | 1 |
| PIRASSUNUNGA | 1.000 | 7 |
| PIRATININGA | 1.000 | 7 |
| PITANGUEIRAS | 102 | 1 |
| PLANALTO | 1.000 | 7 |
| PLATINA | 7 | 0 |
| POA | 1.000 | 71 |
| POLONI | 1.000 | 7 |
| POMPEIA | 20 | 1 |
| PONGAI | 1.000 | 7 |
| PONTAL | 1.394 | 30 |
| PONTALINDA | 1.000 | 7 |
| PONTE NEVES | 1.000 | 7 |
| PORANGA | 7 | 0 |
| PORDENONE | 7 | 0 |
| PORTO FERREIRA | 1.000 | 7 |
| POTIM | 54 | 1 |
| POTIRENDABA | 1.000 | 7 |
| PRACINHA | 7 | 0 |
| PRADOPOLIS | 7 | 0 |
| PRAIA GRANDE | 2.594 | 103 |
| PRATANIA | 1.000 | 7 |
| PRESIDENTE ALVES | 25 | 1 |
| PRESIDENTE BERNARDES | 1.000 | 7 |
| PRESIDENTE PRUDENTE | 2.000 | 11 |
| PRESIDENTE VENCESLAU | 1.000 | 7 |
| QUADRA | 83 | 0 |
| QUATA | 1.000 | 7 |
| QUEIROZ | 7 | 0 |
| QUELUZ | 105 | 2 |
| QUINTANA | 1.000 | 7 |
| RAFARD | 114 | 1 |
| RANCHARIA | 1.000 | 7 |
| REDENCAO DA SERRA | 7 | 0 |
| REGENTE FEIJO | 38 | 1 |
| REGISTRO | 1.000 | 7 |
| REGINOPOLIS | 122 | 18 |
| RESTINGA | 7 | 0 |
| RIBEIRA | 28 | 0 |
| RIBEIRAO BONITO | 1.000 | 7 |
| RIBEIRAO BRANCO | 104 | 1 |
| RIBEIRAO CORRENTE | 7 | 0 |
| RIBEIRAO DOS INDIOS | 14 | 0 |
| RIBEIRAO GRANDE | 7 | 0 |
| RIBEIRAO PRETO | 1.000 | 474 |
| RIFAINA | 7 | 0 |
| RINCAO | 81 | 2 |
| RINGOPOLIS | 7 | 0 |
| RIO CLARO | 2.000 | 16 |
| RIO DAS PEDRAS | 406 | 18 |
| RIO GRANDE DA SERRA | 440 | 12 |
| ROSANA | 1.000 | 7 |
| ROSEIRA | 1.000 | 7 |
| RUBIACEA | 53 | 0 |
| RUBINEIA | 7 | 0 |
| SABINO | 85 | 1 |
| SAGINA | 7 | 0 |
| SALES | 36 | 2 |
| SALES OLIVEIRA | 1.000 | 7 |
| SALESOPOLIS | 111 | 2 |
| SALTINHO | 7 | 0 |
| SALTO | 1.000 | 7 |
| SALTO DE PIRAPORA | 1.170 | 35 |
| SALTO GRANDE | 7 | 0 |
| SANDOVALINA | 7 | 0 |
| SANTA ADELIA | 1.000 | 7 |
| SANTA ALBERTINA | 7 | 0 |
| SANTA BARBARA D'OESTE | 2.300 | 72 |
| SANTA BRANCA | 1.000 | 7 |
| SANTA CLARA D'OESTE | 7 | 0 |
| SANTA CRUZ DA CONCEIÇAO | 52 | 1 |
| SANTA CRUZ DA ESPERANÇA | 7 | 0 |
| SANTA CRUZ DAS PALMEIRAS | 93 | 2 |
| SANTA CRUZ DO RIO PARDO | 1.000 | 7 |
| SANTA ERNESTINA | 25 | 0 |
| SANTA FE DO SUL | 7 | 0 |
| SANTA GERTRUDES | 402 | 5 |
| SANTA ISABEL | 1.000 | 7 |
| SANTA LUCIA | 29 | 0 |
| SANTA MARIA DA SERRA | 7 | 0 |
| SANTA MERCEDES | 7 | 0 |
| SANTA RITA D'OESTE | 114 | 1 |
| SANTA RITA DO PARDO | 1.000 | 7 |
| SANTA ROSA DE VITERBO | 7 | 0 |
| SANTA SALETE | 7 | 0 |
| SANTANA DA PONTE PENSA | 7 | 0 |
| SANTANA DE PARNAIBA | 1.398 | 35 |
| SANTO ANASTACIO | 1.000 | 7 |
| SANTO ANDRE | 11.000 | 410 |
| SANTO ANTONIO DA ALEGRIA | 7 | 0 |
| SANTO ANTONIO DO ARACANGUA | 123 | 1 |
| SANTO ANTONIO DO JARDIM | 37 | 2 |
| SANTO ANTONIO DO PINHAL | 34 | 1 |
| SANTO EXPEDITO | 29 | 0 |
| SANTOPOLIS DO AGUAPEI | 7 | 0 |
| SANTOS | 16.487 | 495 |
| SAO BERNARDO DO CAMPO | 7.000 | 270 |
| SAO CAETANO DO SUL | 1.774 | 65 |
| SAO CAETANO DO SUL | 3.163 | 157 |
| SAO CARLOS | 1.000 | 7 |
| SAO FRANCISCO | 7 | 0 |
| SAO JOAO DA BOA VISTA | 20 | 0 |
| SAO JOAO DAS DUAS PONTES | 1.000 | 7 |
| SAO JOAO DE IRACEMA | 7 | 0 |
| SAO JOAO DO PAU D'ALHO | 7 | 0 |
| SAO JOAQUIM DA BARRA | 438 | 11 |
| SAO JOSE DA BELA VISTA | 1.000 | 7 |
| SAO JOSE DO RIO PARDO | 1.000 | 7 |
| SAO JOSE DO RIO PRETO | 10.438 | 208 |
| SAO JOSE DOS CAMPOS | 5.000 | 202 |
| SAO LOURENCO DA SERRA | 1.000 | 3 |
| SAO LUIZ DO PARAITINGA | 7 | 0 |
| SAO MANUEL | 123 | 1 |
| SAO MIGUEL ARCANJO | 1.000 | 7 |
| SAO PAULO | 209.000 | 9.000 |
| SAO PEDRO | 100 | 0 |
| SAO PEDRO DO TURVO | 1.000 | 7 |
| SAO ROCHE | 7 | 0 |
| SAO SEBASTIAO | 1.028 | 16 |
| SAO SEBASTIAO DA GRAMA | 7 | 0 |
| SAO SIMAO | 1.000 | 7 |
| SAO VICENTE | 4.911 | 357 |
| SARAPUI | 7 | 0 |
| SARUTAIA | 7 | 0 |
| SEBASTIANOPOLIS DO SUL | 28 | 1 |
| SERA AZUL | 7 | 0 |
| SERRA negra | 7 | 0 |
| SERRANA | 1.000 | 55 |
| SERTAOZINHO | 1.000 | 24 |
| SETE BARRAS | 125 | 0 |
| SEVERINIA | 1.000 | 7 |
| SILVANIA | 7 | 0 |
| SOCORRO | 1.000 | 7 |
| SOROCABA | 10.875 | 271 |
| SOROCAIA | 7 | 0 |
| SUD MENNUCCI | 4.000 | 150 |
| SUMARE | 7.000 | 7 |
| SUZANO | 1.000 | 70 |
| SUZANOPOLIS | 7 | 0 |
| TABAPUA | 1.000 | 7 |
| TABATINGA | 1.000 | 7 |
| TABOAO DA SERRA | 4.377 | 206 |
| TACAIUNA | 7 | 0 |
| TAGUAI | 38 | 1 |
| TAIACU | 7 | 0 |
| TAIUVA | 31 | 1 |
| TAMBAU | 1.000 | 7 |
| TANABI | 691 | 19 |
| TAPACICA | 7 | 0 |
| TAPIRATIBA | 1.000 | 7 |
| TAQUARITINGA | 209 | 1 |
| TAQUARITUBA | 7 | 0 |
| TAQUARIVAI | 11 | 1 |
| TARABAI | 1.000 | 7 |
| TARUMA | 1.000 | 7 |
| TATUI | 1.152 | 38 |
| TAUBATE | 2.774 | 59 |
| TEJUPA | 1.000 | 7 |
| TEODORO SAMPAIO | 118 | 5 |
| TERRA ROXA | 1.000 | 7 |
| TIETE | 206 | 2 |
| TUPA | 1.000 | 7 |
| TUPI PAULISTA | 7 | 0 |
| TUPINAMBA | 7 | 0 |
| TURIUBA | 1.000 | 7 |
| TURMALINA | 7 | 0 |
| UBARANA | 144 | 2 |
| UBATUBA | 1.000 | 7 |
| UBIRAJARA | 7 | 0 |
| UCHOA | 160 | 2 |
| UNIAO PAULISTA | 1.000 | 7 |
| URANIA | 154 | 1 |
| URU | 7 | 0 |
| URUPES | 45 | 1 |
| VALENTIM GENTIL | 7 | 0 |
| VALINHOS | 2.000 | 75 |
| VALPARAISO | 1.000 | 8 |
| VARGEM | 7 | 0 |
| VARGEM GRANDE DO SUL | 164 | 1 |
| VARGEM GRANDE PAULISTA | 1.000 | 7 |
| VARZEA PAULISTA | 1.029 | 54 |
| VERA CRUZ | 7 | 0 |
| VINHEDO | 1.000 | 20 |
| VISCONDE DE RIO BRANCO | 1.000 | 7 |
| VITORIA BRASIL | 7 | 0 |
| VOTORANTIM | 1.428 | 50 |
| WENCESLAU BRAZ | 1.000 | 7 |
| ZACARIAS | 53 | 0 |

FONTE: SIVEP-Gripe, RedCap e e-SUS VE

## Distribuição dos casos de confirmados para COVID-19 segundo faixa etária e sexo. Estado de São Paulo, 2020.

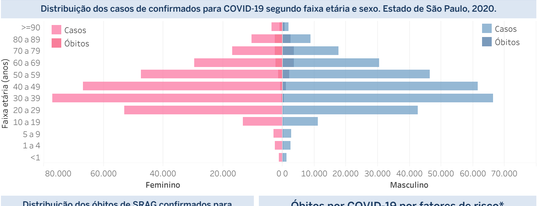


## Distribuição dos óbitos de SRAG confirmados para COVID-19, segundo faixa etária e presença de comorbidades.

| Faixa Etaria | Não | Sim |
|---|---|---|
| <1 | 7 (0,03%) | 18 (0,07%) |
| 1 a 4 | 6 (0,02%) | 6 (0,02%) |
| 5 a 9 | 1 (0,00%) | 4 (0,02%) |
| 10 a 19 | 14 (0,06%) | 29 (0,12%) |
| 20 a 29 | 51 (0,21%) | 148 (0,61%) |
| 30 a 39 | 253 (1,03%) | 504 (2,06%) |
| 40 a 49 | 531 (2,17%) | 1.130 (4,62%) |
| 50 a 59 | 828 (3,39%) | 2.543 (10,40%) |
| 60 a 69 | 1.131 (4,63%) | 4.564 (18,67%) |
| 70 a 79 | 974 (3,98%) | 5.128 (20,98%) |
| 80 a 89 | 787 (3,22%) | 4.146 (16,96%) |
| >=90 | 309 (1,26%) | 1.336 (5,46%) |
| Total geral | 4.892 (20,01%) | 19.556 (79,99%) |

FONTE: SIVEP-Gripe

## Óbitos por COVID-19 por fatores de risco* Estado de São Paulo

| | |
|---|---|
| Cardiopatia | 58,9% |
| Diabetes Mellitus | 43,2% |
| Doença Neurológica | 11,0% |
| Doença Renal | 9,4% |
| Pneumopatia | 8,2% |
| Obesidade | 7,1% |
| Imunodepressão | 5,8% |
| Asma | 3,1% |
| Doença Hepática | 2,1% |
| Doença Hematológica | 1,9% |
| Síndrome de Down | 0,5% |
| Puérpera | 0,1% |
| Gestante | 0,1% |

*o somatório excede o n total de pessoas com fatores de risco devido às múltiplas respostas.
Fonte: SIVEP-Gripe, dados sujeitos a alteração.

**Links úteis:**

http://www.saude.sp.gov.br/cve-centro-de-vigilancia-epidemiologica-prof.-alexandre-vranjac/areas-de-vigilancia/doencas-de-transmissao-respiratoria/coronavirus-covid-19/situacao-epidemiologica
https://www.saopaulo.sp.gov.br/planosp/simi
http://www.saude.gov.br/boletins-epidemiologicos
https://covid19.who.int/

CENTRO DE VIGILÂNCIA EPIDEMIOLÓGICA "Prof. Alexandre Vranjac"

COORDENADORIA DE CONTROLE DE DOENÇAS

GOVERNO DO ESTADO SÃO PAULO