

# Novo Coronavírus (COVID-19)

## Situação Epidemiológica



Atualizado em 17/11/2022

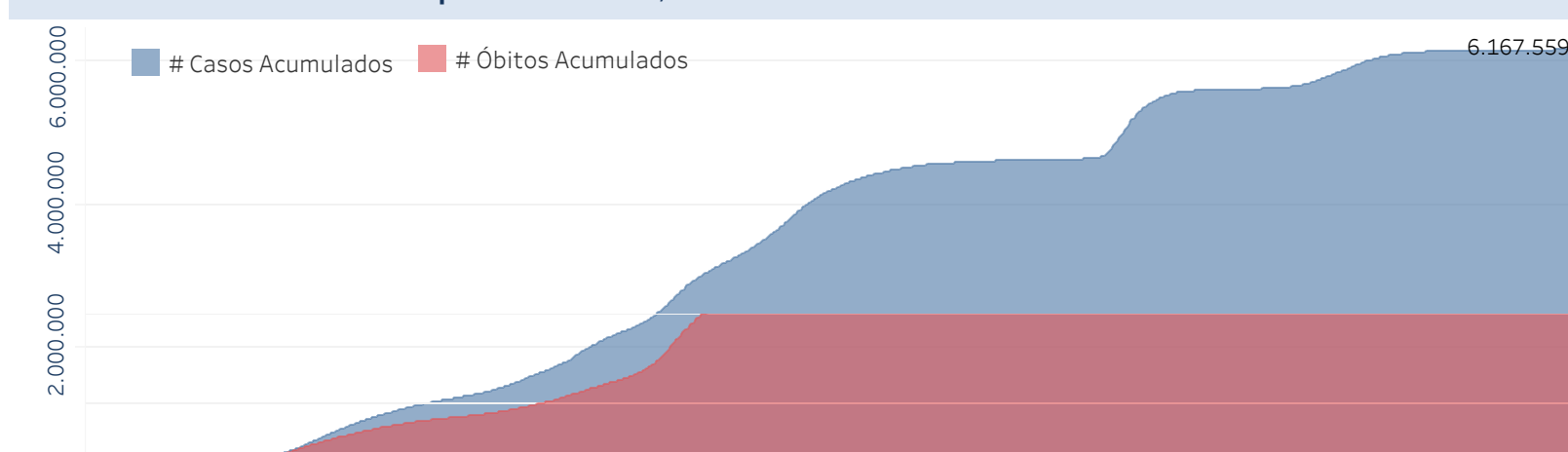
### Situação em números de COVID-19 (casos confirmados e óbitos)

Mundial	Óbitos Mundiais	Estado de São Paulo	Óbitos Estado de São Paulo
225.680.357	4.644.740	6.167.559 $\nabla$	175.912 $\nabla$

\* FONTE: World Health Organization - Coronavirus Disease 2019 (COVID-19) Data: 15/09/2021 00:00:00 GMT 00:00

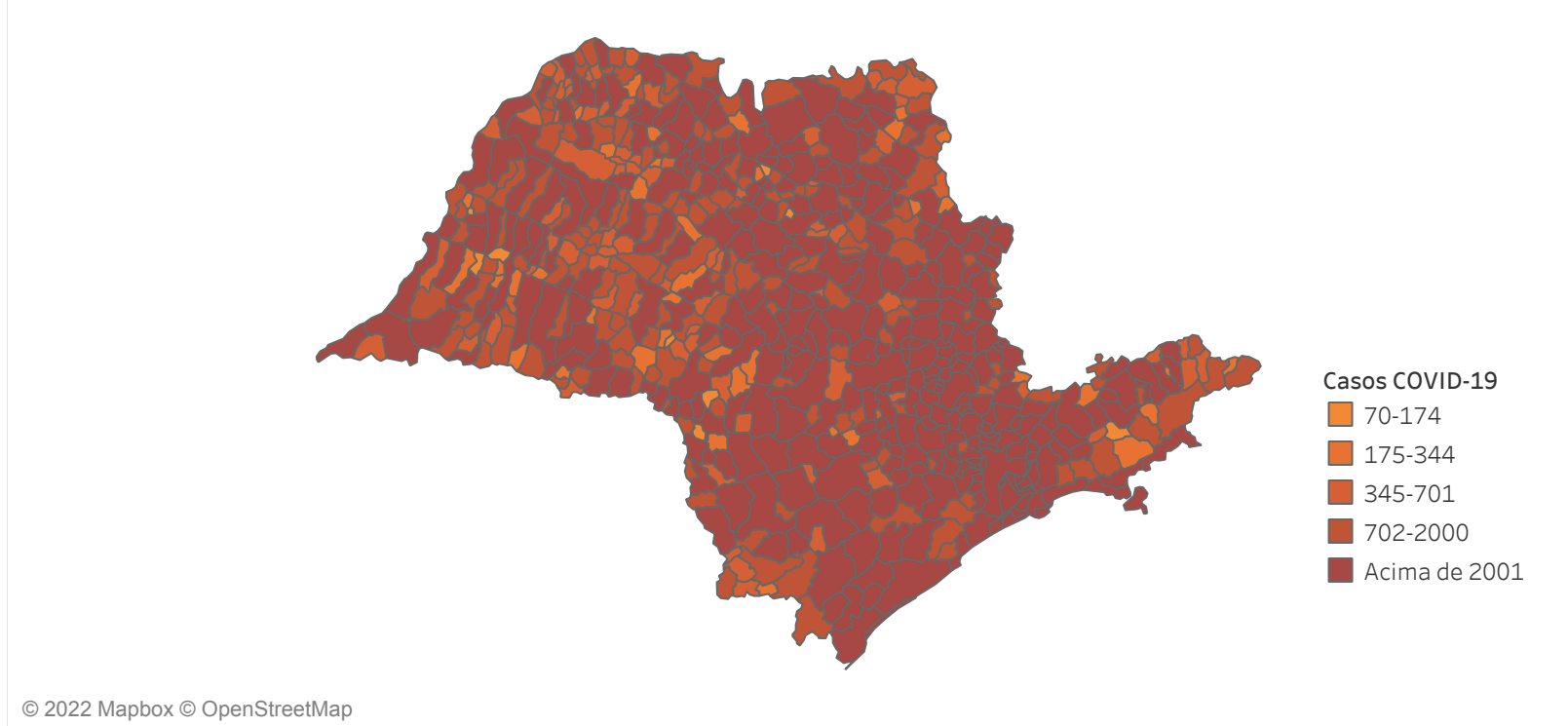
Y FONTE: CVE/CCD/SES-SP

### Casos e óbitos confirmados para COVID-19, acumulados até 17/11/2022. Estado de São Paulo



FONTE: SIVEP-Gripe, RedCap e e-SUS VE

### Casos de COVID-19 por município de residência, Estado São Paulo

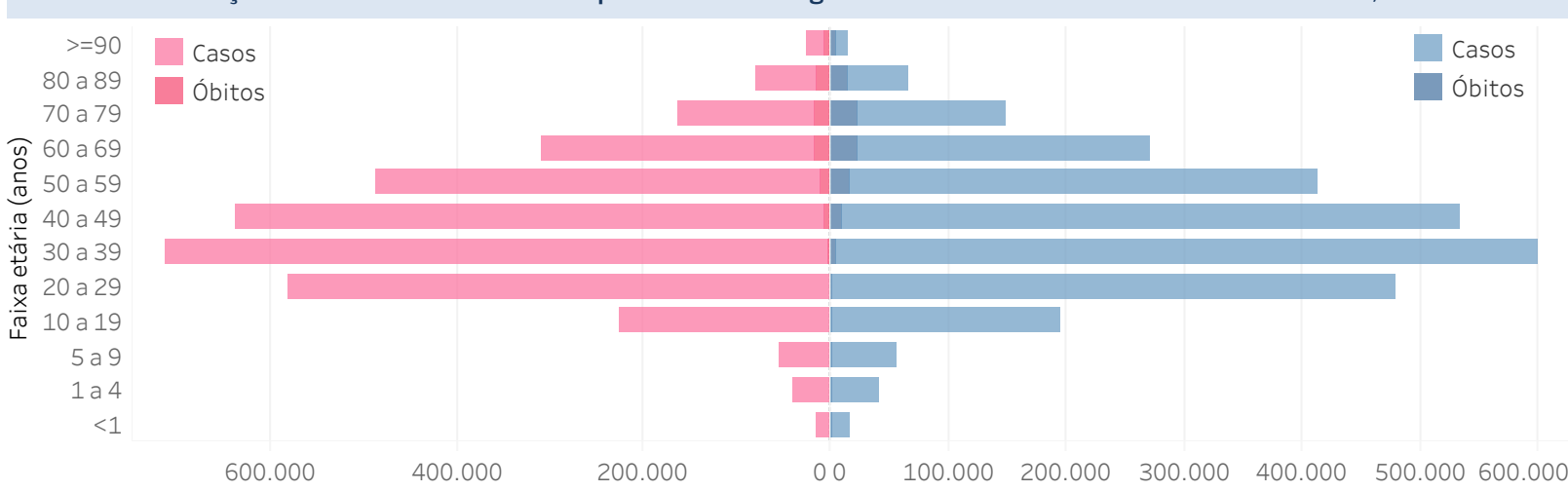


FONTE: SIVEP-Gripe, RedCap e e-SUS VE

Município	# Casos	Óbitos	Município	# Casos	Óbitos	Município	# Casos	Óbitos
ADRIANÓPOLIS	18,322	24	ANDARAÍ	18,322	24	ARACATUBA	46,500	1,002
ADOLFO	1,687	24	ANDARAÍ	1,687	24	ARACATIQUÊ	3,236	13
AGUAÍ	6,871	136	ANDARAÍ	6,871	136	ARACATUBA	46,500	1,002
AGUAS DA PRATA	2,931	36	ANDARAÍ	2,931	36	ARACATIQUÊ	3,236	13
AGUAS DE LINDÓIA	5,203	63	ANDARAÍ	5,203	63	ARACATUBA	46,500	1,002
AGUAS DE SANTA BARBARA	625	16	ANDARAÍ	625	16	ARACATIQUÊ	3,236	13
AGUAS DE SÃO PEDRO	475	16	ANDARAÍ	475	16	ARACATUBA	46,500	1,002
AGUDOS	7,573	122	ANDARAÍ	7,573	122	ARACATIQUÊ	3,236	13
ALAMBARÍ	1,481	13	ANDARAÍ	1,481	13	ARACATUBA	46,500	1,002
ALFREDO MARCONDES	310	21	ANDARAÍ	310	21	ARACATIQUÊ	3,236	13
ALTAIR	32	18	ANDARAÍ	32	18	ARACATUBA	46,500	1,002
ALTO ALEGRE	419	25	ANDARAÍ	419	25	ARACATIQUÊ	3,236	13
ALUMINÓS	3,742	56	ANDARAÍ	3,742	56	ARACATUBA	46,500	1,002
ALVARES FLORENCE	648	18	ANDARAÍ	648	18	ARACATIQUÊ	3,236	13
ALVARES MACHADO	4,170	88	ANDARAÍ	4,170	88	ARACATUBA	46,500	1,002
ALVARO DE CARVALHO	347	9	ANDARAÍ	347	9	ARACATIQUÊ	3,236	13
ALVINLÂNDIA	155	10	ANDARAÍ	155	10	ARACATUBA	46,500	1,002
AMERICANA	28,514	93	ANDARAÍ	28,514	93	ARACATIQUÊ	3,236	13
AMERICAMPOLIS	1,291	37	ANDARAÍ	1,291	37	ARACATUBA	46,500	1,002
AMÉRICO BRASILIENSE	1,291	37	ANDARAÍ	1,291	37	ARACATIQUÊ	3,236	13
AMÉRICO DE CAMPOS	1,291	37	ANDARAÍ	1,291	37	ARACATUBA	46,500	1,002
AMPARO	1,291	37	ANDARAÍ	1,291	37	ARACATIQUÊ	3,236	13
ANALÂNDIA	595	6	ANDARAÍ	595	6	ARACATUBA	46,500	1,002
ANDARAÍ	14,283	316	ANDARAÍ	14,283	316	ARACATIQUÊ	3,236	13
ANGATUBA	5,161	33	ANDARAÍ	5,161	33	ARACATUBA	46,500	1,002
ANHEMBÍ	451	15	ANDARAÍ	451	15	ARACATIQUÊ	3,236	13
ANHIMÁ	409	10	ANDARAÍ	409	10	ARACATUBA	46,500	1,002
APARECIDA	2,981	128	ANDARAÍ	2,981	128	ARACATIQUÊ	3,236	13
APARECIDA D'OESTE	1,650	27	ANDARAÍ	1,650	27	ARACATUBA	46,500	1,002
ARAPUÁ	1,802	109	ANDARAÍ	1,802	109	ARACATIQUÊ	3,236	13
ARACARIGUAMA	2,934	77	ANDARAÍ	2,934	77	ARACATIQUÊ	3,236	13
ARACATUBA	46,500	1,002	ANDARAÍ	46,500	1,002	ARACATIQUÊ	3,236	13
ARACATUBA DA SERRA	3,236	13	ANDARAÍ	3,236	13	ARACATIQUÊ	3,236	13
ARAMINA	394	20	ANDARAÍ	394	20	ARACATIQUÊ	3,236	13
ARANDUÍ	276	22	ANDARAÍ	276	22	ARACATIQUÊ	3,236	13
ARARAQUARA	62,057	649	ANDARAÍ	62,057	649	ARACATIQUÊ	3,236	13
ARARAS	20,512	468	ANDARAÍ	20,512	468	ARACATIQUÊ	3,236	13
ARCO-IRIS	591	10	ANDARAÍ	591	10	ARACATIQUÊ	3,236	13
AREÍLIA	2,060	30	ANDARAÍ	2,060	30	ARACATIQUÊ	3,236	13
AREÓPOLIS	2,207	33	ANDARAÍ	2,207	33	ARACATIQUÊ	3,236	13
ARIRANHA	1,103	38	ANDARAÍ	1,103	38	ARACATIQUÊ	3,236	13
ARTUR NOGUEIRA	9,102	169	ANDARAÍ	9,102	169	ARACATIQUÊ	3,236	13
ARUJÁ	12,881	361	ANDARAÍ	12,881	361	ARACATIQUÊ	3,236	13
ARUJÁ	12,881	361	ANDARAÍ	12,881	361	ARACATIQUÊ	3,236	13
ARUJÁ	12,881	361	ANDARAÍ	12,881	361	ARACATIQUÊ	3,236	13
ARUJÁ	12,881	361	ANDARAÍ	12,881	361	ARACATIQUÊ	3,236	13

FONTE: SIVEP-Gripe, RedCap e e-SUS VE

### Distribuição dos casos de confirmados para COVID-19 segundo faixa etária e sexo. Estado de São Paulo, 2020.



### Distribuição dos óbitos de SRAG confirmados para COVID-19, segundo faixa etária e presença de comorbidades.

Faixa Etária	Não	Sim
<1	67 (0,04%)	75 (0,04%)
1 a 4	32 (0,02%)	51 (0,03%)
5 a 9	16 (0,01%)	48 (0,03%)
10 a 19	85 (0,05%)	190 (0,11%)
20 a 29	785 (0,45%)	1.301 (0,74%)
30 a 39	3.299 (1,88%)	4.314 (2,45%)
40 a 49	6.570 (3,73%)	9.388 (5,34%)
50 a 59	9.479 (5,39%)	19.113 (10,87%)
60 a 69	10.483 (5,96%)	30.563 (17,37%)
70 a 79	8.584 (4,88%)	4.314 (2,45%)
80 a 89	5.981 (3,40%)	21.796 (13,00%)
>=90	2.376 (1,35%)	8.014 (4,56%)
Total geral	47.757 (27,15%)	128.155 (72,85%)

FONTE: SIVEP-Gripe

### Óbitos por COVID-19 por fatores de risco\* Estado de São Paulo

Cardiopatia	57,9%
Diabetes Mellitus	41,3%
Obesidade	18,3%
Doença Neurológica	8,3%
Doença Renal	7,7%
Pneumopatia	6,8%
Imunodepressão	4,6%
Asma	4,0%
Doença Hepática	1,7%
Doença Hematológica	1,3%
Síndrome de Down	0,4%
Gestante	0,2%
Puerpéra	0,1%

\*o somatório excede o n total de pessoas com fatores de risco devido às múltiplas respostas.

FONTE: SIVEP-Gripe, dados sujeitos a alteração.

