# Novo Coronavírus (COVID-19)

*Situação Epidemiológica*

SÃO PAULO GOVERNO DO ESTADO

Atualizado em 15/06/2022

## Situação em números de COVID-19 (casos confirmados e óbitos)

| Mundial | Óbitos Mundiais | Estado de São Paulo | Óbitos Estado de São Paulo |
|---|---|---|---|
| 225.680.357 | 4.644.740 | 5.616.538 ¥ | 170.007 ¥ |

*FONTE: World Health Organization - Coronavirus Disease 2019 (COVID-19) Data: 15/09/2021 00:00:00 GMT 00:00

¥ FONTE: CVE/CCD/SES-SP

## Casos e óbitos confirmados para COVID-19, acumulados até 15/06/2022. Estado de São Paulo

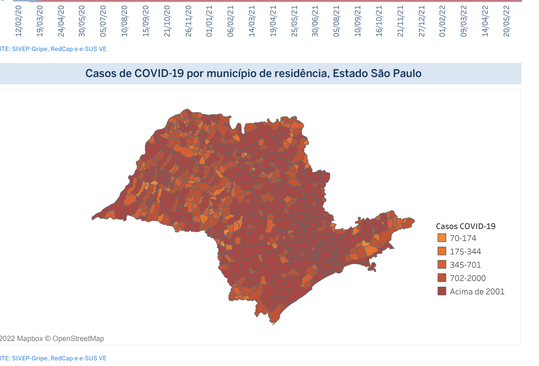


FONTE: SIVEP-Gripe, RedCap e e-SUS VE

## Casos de COVID-19 por município de residência, Estado São Paulo




FONTE: SIVEP-Gripe, RedCap e e-SUS VE

| Município | # Casos | Óbitos |
|---|---|---|
| ADAMANTINA | 6.037 | 124 |
| ADOLFO | 1.252 | 33 |
| AGUAI | 4.662 | 133 |
| AGUAS DA PRATA | 1.496 | 39 |
| AGUAS DE LINDOIA | 3.911 | 91 |
| AGUAS DE SANTA BARBARA | 1.610 | 34 |
| AGUAS DE SAO PEDRO | 475 | 5 |
| AGUDOS | 6.928 | 130 |
| ALBAREDA | 1.613 | 31 |
| ALESSANDRA | 1.098 | 26 |
| ALEXANDRE | 304 | 16 |
| ALFREDO MARCONDES | 904 | 18 |
| ALTAIR | 1.201 | 44 |
| ALTINOPOLIS | 3.011 | 64 |
| ALTO ALEGRE | 1.704 | 36 |
| ALVARES FLORENCE | 1.452 | 37 |
| ALVARES MACHADO | 3.952 | 87 |
| ALVARO DE CARVALHO | 1.252 | 30 |
| ALVINLANDIA | 1.000 | 20 |
| AMERICANA | 37.154 | 1.000 |
| AMERICO BRASILIENSE | 6.124 | 109 |
| AMERICO DE CAMPOS | 3.192 | 80 |
| AMPARO | 15.330 | 295 |
| ANDRADINA | 12.134 | 310 |
| ANGATUBA | 4.487 | 54 |
| ANHEMBI | 2.047 | 54 |
| ANHUMAS | 1.292 | 24 |
| APARECIDA D'OESTE | 1.514 | 40 |
| APIAI | 5.004 | 104 |
| ARAÇARIGUAMA | 2.014 | 26 |
| ARACARIGUAMA | 43.973 | 986 |
| ARACATUBA | 35.198 | 755 |
| ARAMINA | 3.969 | 97 |
| ARANDU | 1.003 | 57 |
| ARARAS | 22.453 | 427 |
| ARARAQUARA | 57.966 | 1.444 |
| ARARAS | 19.399 | 444 |
| ARCO-IRIS | 1.000 | 20 |
| AREALVA | 3.709 | 24 |
| AREIAS | 1.000 | 30 |
| AREIOPOLIS | 2.012 | 50 |
| ARIMATEIA | 4.000 | 115 |
| ARIOLANDIA | 6.220 | 155 |
| ARUJA | 21.251 | 320 |
| ASPASIA | 473 | 20 |
| ASSIS | 13.012 | 341 |
| ATIBAIA | 13.010 | 314 |
| AUDIFLORA | 2.000 | 37 |
| AVAI | 1.000 | 18 |
| AVANHANDAVA | 2.925 | 38 |
| AVARE | 14.882 | 310 |
| BADY BASSITT | 4.477 | 94 |
| BALBINOS | 1.022 | 25 |
| BALSAMO | 5.000 | 74 |
| BANANAL | 1.198 | 6 |
| BARALDO ANTONINA | 1.000 | 20 |
| BARIRI | 4.998 | 121 |
| BARRA BONITA | 6.388 | 129 |
| BARRA DO CHAPEU | 1.000 | 20 |
| BARRA DO TURVO | 787 | 21 |
| BARRETOS | 21.984 | 433 |
| BARTOLOMEU | 1.000 | 20 |
| BASTA | 2.755 | 50 |
| BATAGUASSU | 2.900 | 22 |
| BAURU | 75.329 | 1.613 |
| BEBEDOURO | 34.122 | 1.414 |
| BENTO DE ABREU | 1.000 | 20 |
| BERNARDINO DE CAMPOS | 4.000 | 75 |
| BERTIOGA | 9.194 | 196 |
| BILACA | 2.000 | 40 |
| BIRIGUI | 29.284 | 648 |
| BIRITIBA MIRIM | 12.000 | 270 |
| BOA ESPERANCA DO SUL | 2.618 | 50 |
| BOCAINA | 2.000 | 21 |
| BOFETE | 5.000 | 120 |
| BOITUVA | 22.000 | 210 |
| BOM JESUS DOS PERDOES | 2.121 | 50 |
| BOM SUCESSO DE ITARARE | 1.000 | 20 |
| BORA | 203 | 1 |
| BORACEIA | 1.081 | 28 |
| BORBOREMA | 3.000 | 58 |
| BOREBI | 1.000 | 20 |
| BOTUCATU | 43.847 | 873 |
| BRAGANCA PAULISTA | 34.892 | 528 |
| BRAUNA | 630 | 24 |
| BREJO ALEGRE | 1.000 | 20 |
| BRODOWSKI | 4.104 | 86 |
| BROTAS | 5.293 | 105 |
| BUENO | 1.000 | 20 |
| BUFLAMA | 5.000 | 97 |
| BULIRA PAULISTA | 363 | 10 |
| CABREUVA | 6.679 | 120 |
| CACAPAVA | 13.383 | 318 |
| CACHOEIRA PAULISTA | 4.099 | 92 |
| CACONDE | 1.000 | 20 |
| CAFELANDIA | 874 | 50 |
| CAIABU | 1.000 | 20 |
| CAIEIRAS | 15.524 | 352 |
| CAIUA | 1.000 | 20 |
| CALAMBAU | 6.023 | 81 |
| CALDAS | 1.703 | 84 |
| CALIFORNIA | 1.000 | 20 |
| CAMPINA DO MONTE ALEGRE | 503 | 26 |
| CAMPINAS | 115.527 | 3.117 |
| CAMPO LIMPO PAULISTA | 14.929 | 318 |
| CAMPOS NOVOS PARULIS | 1.194 | 108 |
| CANANEIA | 1.000 | 37 |
| CANAS | 2.214 | 57 |
| CANDIDO MOTA | 7.735 | 183 |
| CANDIDO RODRIGUES | 1.000 | 20 |
| CANITAR | 1.000 | 20 |
| CAPAO BONITO | 8.803 | 150 |
| CAPELA DO ALTO | 3.000 | 75 |
| CAPIVARI | 11.696 | 318 |
| CARAGUATATUBA | 20.655 | 503 |
| CARAPICUIBA | 95.948 | 2.246 |
| CARDOSO | 4.000 | 75 |
| CASA BRANCA | 5.175 | 122 |
| CASSIA DOS COQUEIROS | 1.000 | 20 |
| CASTILHO | 2.903 | 100 |
| CATANDUVA | 24.976 | 490 |
| CAUCAIA | 216 | 40 |
| CEDRAL | 2.000 | 37 |
| CERQUEIRA CESAR | 1.902 | 52 |
| CERQUILHO | 11.000 | 195 |
| CESARIO LANGE | 2.000 | 37 |
| CHAVOLANDIA | 6.786 | 133 |
| CHAVANTES | 3.000 | 75 |
| CLEMENTINA | 1.000 | 20 |
| COLINA | 2.466 | 77 |
| COLINAS | 1.000 | 20 |
| COLOMBIA | 4.403 | 89 |
| CONCHAL | 5.703 | 84 |
| CONCHAS | 6.009 | 109 |
| CORDEIROPOLIS | 1.000 | 20 |
| CORONEL MACEDO | 677 | 30 |
| CORUMBATAI | 1.000 | 20 |
| COSMOPOLIS | 11.994 | 199 |
| COSMORAMA | 2.000 | 37 |
| COTIA | 62.012 | 748 |
| CRAVINHOS | 7.000 | 109 |
| CRISTAIS PAULISTA | 2.237 | 47 |
| CRUZALIA | 1.000 | 20 |
| CRUZEIRO | 6.786 | 133 |
| CUBATAO | 12.012 | 251 |
| CUNHA | 1.000 | 20 |
| DIADEMA | 26.931 | 1.014 |
| DIRCE REIS | 1.000 | 20 |
| DOBRADA | 2.275 | 49 |
| DOIS CORREGOS | 2.062 | 45 |
| DOLCINOPOLIS | 1.000 | 20 |
| DOURADO | 1.000 | 20 |
| DUARTINA | 2.000 | 37 |
| DUMONT | 1.000 | 20 |
| ECHAPORA | 419 | 38 |
| ELDORADO | 1.000 | 20 |
| ELIAS FAUSTO | 5.352 | 90 |
| ELISIARIA | 634 | 11 |
| EMBAUBA | 1.000 | 20 |
| EMBU DAS ARTES | 37.047 | 1.000 |
| EMBU GUACU | 5.875 | 120 |
| EMILIANOPOLIS | 1.000 | 20 |
| ENGENHEIRO COELHO | 6.000 | 108 |
| ESPIRITO SANTO DO PINHAL | 7.000 | 131 |
| ESPIRITO SANTO DO TURVO | 787 | 17 |
| ESTIVA GERBI | 2.144 | 36 |
| ESTRELA D'OESTE | 1.000 | 20 |
| EUCLIDES DA CUNHA PAULISTA | 473 | 17 |
| FARTURA | 3.000 | 75 |
| FERNANDO PRESTES | 1.553 | 34 |
| FERNANDOPOLIS | 13.293 | 391 |
| FERNAO | 1.000 | 20 |
| FERRAZ DE VASCONCELOS | 49.649 | 1.007 |
| FLORA RICA | 1.000 | 20 |
| FLORIDA | 2.828 | 54 |
| FLORIDA PAULISTA | 7.000 | 112 |
| FLORINIA | 1.000 | 20 |
| FRANCA | 39.649 | 1.007 |
| FRANCISCO MORATO | 14.064 | 401 |
| FRANCO DA ROCHA | 7.000 | 75 |
| GABRIEL MONTEIRO | 1.000 | 20 |
| GALIA | 898 | 19 |
| GARCA | 7.000 | 75 |
| GAVIAO PEIXOTO | 1.000 | 20 |
| GENERAL SALGADO | 3.763 | 92 |
| GEORGINA | 1.000 | 20 |
| GLICERIO | 1.027 | 21 |
| GUAIMBE | 1.000 | 20 |
| GUAIRA | 8.176 | 210 |
| GUAPIACU | 2.000 | 20 |
| GUAPIARA | 2.000 | 37 |
| GUARA | 3.511 | 124 |
| GUARAci | 1.000 | 20 |
| GUARACI D'OESTE | 2.134 | 30 |
| GUARANI D'OESTE | 1.000 | 20 |
| GUARARAPES | 6.722 | 157 |
| GUARATINGUETA | 22.000 | 370 |
| GUARIUAGUATA | 15.500 | 310 |
| GUAREI | 4.000 | 35 |
| GUARIBA | 8.000 | 150 |
| GUARUJA | 19.855 | 1.450 |
| GUARULHOS | 97.792 | 2.511 |
| GUATAPARA | 391 | 20 |
| GUZOLANDIA | 1.000 | 20 |
| HERCULANDIA | 1.214 | 31 |
| HOLAMBRA | 3.000 | 75 |
| HORTOLANDIA | 33.652 | 857 |

| Município | # Casos | Óbitos |
|---|---|---|
| IACANGA | 1.822 | 34 |
| IACRI | 2.000 | 37 |
| IALMA | 295 | 14 |
| IBATE | 5.703 | 111 |
| IBIRA | 2.244 | 47 |
| IBIRAREMA | 1.057 | 36 |
| IBITINGA | 9.000 | 182 |
| IBIUNA | 5.297 | 162 |
| ICEM | 1.086 | 30 |
| IEPE | 1.255 | 41 |
| IGARAU DO TIETE | 5.000 | 91 |
| IGARAPAVA | 1.403 | 102 |
| IGARATA | 2.263 | 40 |
| IGUAPE | 4.436 | 129 |
| ILHA COMPRIDA | 2.838 | 68 |
| ILHA SOLTEIRA | 4.062 | 117 |
| INDAIATUBA | 26.000 | 429 |
| INDIANA | 2.000 | 37 |
| INDIAPORA | 1.000 | 20 |
| INUBIA PAULISTA | 1.757 | 55 |
| IPAUSSU | 3.788 | 55 |
| IPERO | 5.015 | 73 |
| IPEUNA | 781 | 23 |
| IPIGUA | 1.000 | 20 |
| IPORANGA | 805 | 9 |
| IPUA | 2.625 | 59 |
| IRACEMAPOLIS | 6.085 | 108 |
| IRAPUA | 1.102 | 41 |
| IRAPURU | 2.000 | 37 |
| ITABERA | 4.252 | 76 |
| ITAI | 6.348 | 86 |
| ITAJOBI | 6.085 | 108 |
| ITAJU | 919 | 31 |
| ITAJURA | 1.000 | 20 |
| ITAOCA | 956 | 8 |
| ITAPECERICA DA SERRA | 10.145 | 492 |
| ITAPETININGA | 18.134 | 592 |
| ITAPEVA | 18.082 | 360 |
| ITAPEVI | 62.000 | 1.000 |
| ITAPIRA | 24.351 | 361 |
| ITAPIRAPUA PAULISTA | 1.072 | 4 |
| ITAPOLIS | 12.174 | 179 |
| ITAPORANGA | 2.805 | 57 |
| ITAPUI | 1.000 | 20 |
| ITAPUIA | 602 | 15 |
| ITAQUAQUECETUBA | 24.163 | 1.134 |
| ITARARE | 3.894 | 270 |
| ITARIRI | 1.000 | 20 |
| ITATIBA | 22.508 | 346 |
| ITATINGA | 2.158 | 56 |
| ITIRAPINA | 2.370 | 44 |
| ITIRAPUA | 1.000 | 20 |
| ITOBI | 1.000 | 20 |
| ITU | 26.994 | 501 |
| ITUPEVA | 8.237 | 165 |
| ITUVERAVA | 3.524 | 160 |
| JABOTICABAL | 9.000 | 150 |
| JABOTICABAL | 6.471 | 96 |
| JACAREI | 29.422 | 878 |
| JACI | 1.171 | 62 |
| JACUPIRANGA | 2.641 | 62 |
| JAGUARIUNA | 12.000 | 270 |
| JALES | 12.673 | 297 |
| JAMBEIRO | 492 | 18 |
| JANDIRA | 5.663 | 164 |
| JARDINOPOLIS | 4.559 | 166 |
| JARINU | 6.000 | 150 |
| JAU | 18.356 | 602 |
| JEROQUARA | 535 | 3 |
| JOANOPOLIS | 1.432 | 11 |
| JOAO RAMALHO | 1.083 | 33 |
| JOSE BONIFACIO | 7.000 | 150 |
| JULIO MESQUITA | 1.000 | 20 |
| JUMIRIM | 619 | 9 |
| JUNDIAI | 72.923 | 1.170 |
| JUNQUEIROPOLIS | 4.264 | 69 |
| JUQUIA | 2.000 | 37 |
| JUQUITIBA | 1.829 | 65 |
| LAGOINHA | 243 | 16 |
| LARANJAL PAULISTA | 5.224 | 136 |
| LAVRINHA | 1.286 | 18 |
| LEME | 1.000 | 20 |
| LENCOIS | 1.000 | 20 |
| LENCOIS PAULISTA | 21.446 | 200 |
| LIMEIRA | 43.203 | 1.271 |
| LINDOIA | 2.000 | 37 |
| LINS | 12.526 | 308 |
| LORENA | 6.764 | 222 |
| LOURDES | 331 | 6 |
| LUCELIA | 2.139 | 49 |
| LUCIANOPOLIS | 3.248 | 75 |
| LUIS ANTONIO | 389 | 5 |
| LUIZIANIA | 2.907 | 44 |
| LUPERCIO | 1.000 | 20 |
| LUTECIA | 612 | 8 |
| MACATUBA | 4.527 | 62 |
| MACAUBAL | 1.746 | 21 |
| MACEDONIA | 919 | 28 |
| MAGDA | 1.000 | 20 |
| MARINGUE | 5.213 | 82 |
| MAIRIPORA | 7.129 | 268 |
| MANDURI | 988 | 30 |
| MARABA PAULISTA | 979 | 28 |
| MARAPOLIS | 1.000 | 20 |
| MARAPUAMA | 918 | 12 |
| MARIAPOLIS | 997 | 12 |
| MARILIA | 37.590 | 1.093 |
| MARINOPOLIS | 489 | 7 |
| MIRACATU | 6.000 | 150 |
| MATAO | 6.641 | 128 |
| MAUA | 36.380 | 1.646 |
| MENDONCA | 1.867 | 32 |
| MERIDIANO | 643 | 9 |
| MESOPOLIS | 1.000 | 20 |
| MIGUELOPOLIS | 1.526 | 106 |
| MINEIROS DO TIETE | 1.970 | 35 |
| MIRA ESTRELA | 1.000 | 20 |
| MIRACATU | 3.072 | 81 |
| MIRANDA | 1.000 | 20 |
| MIRANTE DO PARANAPANEMA | 2.189 | 75 |
| MIRASSOL | 15.412 | 307 |
| MIRASSOLANDIA | 1.000 | 20 |
| MOCOCA | 10.036 | 279 |
| MOGI DAS CRUZES | 43.130 | 1.844 |
| MOGI GUACU | 24.183 | 559 |
| MOGI MIRIM | 22.709 | 405 |
| MOGONTE | 1.000 | 20 |
| MONGAGUA | 469 | 1 |
| MONTE ALEGRE DO SUL | 2.465 | 107 |
| MONTE ALTO | 1.224 | 19 |
| MONTE APRAZIVEL | 10.440 | 209 |
| MONTE AZUL PAULISTA | 2.000 | 37 |
| MONTE CASTELO | 2.277 | 55 |
| MONTE MOR | 1.241 | 23 |
| MONTEIRO LOBATO | 7.759 | 159 |
| MORAES | 312 | 9 |
| MORAGUARA | 1.000 | 20 |
| MORUNGABA | 1.052 | 27 |
| MOTUCA | 373 | 11 |
| MUNDO NOVO | 915 | 22 |
| NANTES | 253 | 5 |
| NARANDIBA | 2.000 | 37 |
| NAZARE PAULISTA | 1.093 | 24 |
| NATIVIDADE DA SERRA | 240 | 14 |
| NAZARE PAULISTA | 2.519 | 56 |
| NEVES PAULISTA | 2.358 | 54 |
| NHANDEARA | 1.000 | 20 |
| NIPOA | 525 | 17 |
| NOVA ALIANCA | 1.541 | 32 |
| NOVA CAMPINA | 1.000 | 20 |
| NOVA GRANADA PAULISTA | 633 | 10 |
| NOVA CASTILHO | 272 | 4 |
| NOVA ELDORADO | 837 | 25 |
| NOVA GRANADA | 4.670 | 83 |
| NOVA INDEPENDENCIA | 1.000 | 20 |
| NOVA PAULICEIA | 1.434 | 40 |
| NOVA LUZITANIA | 190 | 13 |
| NOVA ODESSA | 9.798 | 266 |
| NOVAIS | 231 | 13 |
| NOVO HORIZONTE | 5.930 | 127 |
| NUPORANGA | 419 | 24 |
| OCAUCU | 164 | 7 |
| OLEO | 119 | 5 |
| OLIMPIA | 13.609 | 297 |
| ONDA VERDE | 1.000 | 20 |
| ONINDE | 431 | 18 |
| ORINDIUVA | 2.081 | 18 |
| ORLANDIA | 3.000 | 129 |
| OSASCO | 47.990 | 2.989 |
| OSCAR BESSANE | 1.000 | 20 |
| OSVALDO CRUZ | 5.025 | 75 |
| OURINHOS | 22.035 | 573 |
| OURO VERDE | 1.121 | 24 |
| OUROESTE | 2.576 | 47 |
| PACAEMBU | 1.000 | 20 |
| PALESTINA | 1.597 | 44 |
| PALMARES PAULISTA | 2.057 | 46 |
| PALMEIRA D'OESTE | 2.651 | 61 |
| PALMITAL | 1.883 | 55 |
| PANORAMA | 2.063 | 76 |
| PARAGUACU PAULISTA | 9.912 | 169 |
| PARAIBUNA | 1.314 | 59 |
| PARAISO | 2.000 | 37 |
| PARANAPANEMA | 2.214 | 88 |
| PARANAPUA | 1.000 | 20 |
| PARAPUA | 1.573 | 46 |
| PARDINHO | 1.042 | 19 |
| PARIQUERA-ACU | 3.000 | 75 |
| PARISI | 881 | 15 |
| PATROCINIO PAULISTA | 1.141 | 38 |
| PAULICEIA | 1.247 | 23 |
| PAULINIA | 17.007 | 338 |
| PAULO DE FARIA | 1.000 | 20 |
| PAULO DE FARIA | 777 | 41 |
| PEDERNEIRAS | 6.962 | 133 |
| PEDRA BELA | 251 | 4 |
| PEDRANOPOLIS | 276 | 10 |

| Município | # Casos | Óbitos |
|---|---|---|
| PEDREIRA | 5.857 | 150 |
| PEDREGULHO PAULISTA | 1.000 | 20 |
| PENAPOLIS | 1.000 | 20 |
| PERANDUBA | 13.058 | 195 |
| PERDIZES | 1.000 | 20 |
| PEREIRAS | 1.156 | 25 |
| PERUIBE | 3.000 | 280 |
| PIACATU | 1.000 | 20 |
| PIEDADE | 7.000 | 150 |
| PILAR DO SUL | 3.000 | 75 |
| PINDAMONHANGABA | 16.000 | 291 |
| PINDORAMA | 1.000 | 20 |
| PINHALZINHO | 2.142 | 13 |
| PIQUE BITA | 395 | 8 |
| PIQUERI | 1.000 | 20 |
| PIRACAIA | 6.310 | 63 |
| PIRACICABA | 43.000 | 1.510 |
| PIRAJU | 4.000 | 75 |
| PIRAJUI | 4.812 | 93 |
| PIRANGI | 1.000 | 20 |
| PIRAPOZINHO | 1.000 | 20 |
| PIRASSUNUNGA | 7.000 | 150 |
| PITANGUEIRAS | 2.000 | 40 |
| PLANALTO DO SOL | 1.000 | 20 |
| PLANALTO | 1.000 | 20 |
| PLATINA | 1.000 | 20 |
| POA | 7.000 | 150 |
| POLONI | 1.000 | 20 |
| POMPEIA | 1.000 | 20 |
| PONGAI | 1.000 | 20 |
| PONTAL | 7.000 | 150 |
| PONTALINDA | 1.000 | 20 |
| PONTES GESTAL | 1.000 | 20 |
| POPUCA | 1.000 | 20 |
| PORANGABA | 1.000 | 20 |
| PORTO FERREIRA | 13.000 | 195 |
| POTIM | 3.000 | 75 |
| POTIRENDABA | 3.000 | 75 |
| PRACINHA | 1.000 | 20 |
| PRADOPOLIS | 6.000 | 40 |
| PRAIA GRANDE | 20.000 | 1.352 |
| PRATANIA | 1.000 | 20 |
| PREGINHO DA SERRA | 1.000 | 20 |
| PRESIDENTE ALVES | 1.000 | 20 |
| PRESIDENTE PRUDENTE | 41.139 | 1.065 |
| PRESIDENTE VENCESLAU | 4.000 | 75 |
| PROMISSAO | 8.564 | 124 |
| QUADRA | 1.000 | 20 |
| QUATA | 2.006 | 32 |
| QUEIROZ | 1.000 | 20 |
| QUELUZ | 1.304 | 28 |
| QUIJAU | 1.000 | 20 |
| RAFARD | 3.000 | 75 |
| RANCHARIA | 4.123 | 115 |
| REDENCAO DA SERRA | 971 | 14 |
| REGINOPOLIS | 1.000 | 20 |
| REGISTRO | 1.435 | 51 |
| RESTINGA | 1.000 | 20 |
| RIBEIRA | 240 | 10 |
| RIBEIRAO BONITO | 2.000 | 37 |
| RIBEIRAO BRANCO | 2.000 | 35 |
| RIBEIRAO CORRENTE | 1.000 | 20 |
| RIBEIRAO GRANDE | 1.000 | 20 |
| RIBEIRAO DOS INDIOS | 120 | 9 |
| RIBEIRAO PRETO | 1.000 | 20 |
| RIBEIRAO SKI | 10.983 | 101 |
| RIBEIRAO PRETO | 150.487 | 4.721 |
| RIFAINA | 399 | 7 |
| RINCAO | 1.000 | 20 |
| RINGOLANDIA | 1.000 | 20 |
| RINOPOLIS | 1.000 | 20 |
| RIO CLARO | 43.174 | 1.000 |
| RIO DAS PEDRAS | 2.724 | 114 |
| RIO GRANDE DA SERRA | 7.000 | 150 |
| RIOLANDIA | 1.000 | 20 |
| ROSEIRA | 800 | 20 |
| RUBIACEA | 1.000 | 20 |
| RUBINEIA | 1.000 | 20 |
| SABINO | 1.000 | 20 |
| SAGINO | 1.000 | 20 |
| SALES | 1.000 | 20 |
| SALTO | 22.000 | 475 |
| SALTO DE PIRAPORA | 17.000 | 150 |
| SALTO GRANDE | 1.000 | 20 |
| SANDOVALINA | 493 | 13 |
| SANTA ADELIA | 7.000 | 150 |
| SANTA ALBERTINA | 1.000 | 20 |
| SANTA BRANCA | 2.000 | 37 |
| SANTA CLARA D'OESTE | 1.000 | 20 |
| SANTA GERTRUDES | 1.000 | 20 |
| SANTA FE DO SUL | 7.000 | 150 |
| SANTA CRUZ DAS PALMEIRAS | 5.000 | 75 |
| SANTA CRUZ DO RIO PARDO | 7.000 | 150 |
| SANTA ERNESTINA | 1.000 | 20 |
| SANTA FE DO SUL | 3.000 | 75 |
| SANTA GERTRUDES | 1.000 | 20 |
| SANTA ISABEL | 7.000 | 150 |
| SANTA LUCIA | 1.000 | 20 |
| SANTA MARIA DA SERRA | 1.000 | 20 |
| SANTA MERCEDES | 1.000 | 20 |
| SANTA RITA D'OESTE | 1.000 | 20 |
| SANTA RITA DO PARDO | 1.000 | 20 |
| SANTA ROSA DE VITERBO | 7.000 | 150 |
| SANTA SALETE | 241 | 6 |
| SANTANA DE PARNAIBA | 30.000 | 436 |
| SANTO ANASTACIO | 10.000 | 175 |
| SANTO ANDRE | 89.120 | 3.297 |
| SANTO ANTONIO DO JARDIM | 1.000 | 20 |
| SANTO ANTONIO DO PINHAL | 1.000 | 20 |
| SANTO ANTONIO DO JARDIM | 1.173 | 19 |
| SANTO EXPEDITO | 1.000 | 20 |
| SANTOPOLIS DO AGUAPEI | 1.000 | 20 |
| SANTOS | 76.974 | 2.143 |
| SAO BENTO DO SAPUCAI | 1.000 | 20 |
| SAO BERNARDO DO CAMPO | 70.000 | 1.000 |
| SAO CAETANO DO SUL | 12.000 | 300 |
| SAO CARLOS | 1.760 | 40 |
| SAO FRANCISCO | 1.000 | 20 |
| SAO JOAO DA BOA VISTA | 18.243 | 359 |
| SAO JOAO DO PIRABORA | 710 | 10 |
| SAO JOAO DE IRACEMA | 1.000 | 20 |
| SAO JOAO DE PARNAIBA | 1.000 | 20 |
| SAO JOSE DA BELA VISTA | 2.000 | 37 |
| SAO JOSE DO BARREIRO | 1.000 | 20 |
| SAO JOSE DO RIO PARDO | 7.000 | 150 |
| SAO JOSE DO RIO PRETO | 117.000 | 2.558 |
| SAO JOSE DOS CAMPOS | 77.000 | 1.000 |
| SAO LOURENCO DA SERRA | 1.000 | 20 |
| SAO MANUEL | 9.000 | 198 |
| SAO MIGUEL ARCANJO | 7.000 | 150 |
| SAO PAULO | 1.072.235 | 42.744 |
| SAO PEDRO | 1.000 | 20 |
| SAO PEDRO DO TURVO | 1.000 | 20 |
| SAO ROQUE | 7.000 | 150 |
| SAO SEBASTIAO DA GRAMA | 1.000 | 20 |
| SAO SIMAO | 3.000 | 75 |
| SAO VICENTE | 21.000 | 1.329 |
| SARAPUI | 1.000 | 20 |
| SARUTAIA | 1.000 | 20 |
| SATIRO | 1.000 | 20 |
| SAVIANOPOLIS DO SUL | 1.000 | 20 |
| SERRA AZUL | 1.000 | 20 |
| SERRA NEGRA | 1.000 | 20 |
| SERRANA | 1.000 | 20 |
| SERTAOZINHO | 20.239 | 557 |
| SETE BARRAS | 1.000 | 20 |
| SEVERINIA | 1.000 | 20 |
| SILVEIRAS | 1.000 | 20 |
| SOCORRO | 3.000 | 75 |
| SOROCABA | 21.000 | 1.291 |
| SOROCABA | 1.000 | 20 |
| SUD MENUCCI | 1.000 | 20 |
| SUMARE | 1.000 | 20 |
| SUZANO | 29.149 | 1.015 |
| SUZANOPOLIS | 1.000 | 20 |
| TABAPUA | 7.000 | 67 |
| TABOAO DA SERRA | 29.394 | 1.026 |
| TACIBA | 1.000 | 20 |
| TAGIAI | 3.462 | 49 |
| TAIACU | 1.000 | 20 |
| TAIUVA | 1.000 | 18 |
| TAMBAU | 4.000 | 109 |
| TANABI | 4.000 | 109 |
| TAPIRATIBA | 2.787 | 16 |
| TAQUARAL | 1.000 | 20 |
| TAQUARITINGA | 7.000 | 150 |
| TAQUARITUBA | 6.000 | 117 |
| TAQUARIVAI | 1.000 | 20 |
| TARABAI | 1.000 | 20 |
| TARUMA | 1.000 | 20 |
| TATUI | 15.000 | 355 |
| TAUBATE | 36.502 | 1.133 |
| TEJUPA | 1.000 | 20 |
| TEODORO SAMPAIO | 1.404 | 41 |
| TERCEIRO RIOS | 1.000 | 20 |
| TIETE | 3.333 | 130 |
| TUPI PAULISTA | 1.000 | 20 |
| TUPINAMBA | 1.000 | 20 |
| TUPI PAULISTA | 1.000 | 20 |
| TURIUBA | 1.000 | 20 |
| TURMALINA | 1.000 | 20 |
| UBARANA | 3.653 | 24 |
| UBATUBA | 1.000 | 20 |
| UBIRAJARA | 576 | 13 |
| UCHOA | 1.000 | 20 |
| UNIAO PAULISTA | 1.000 | 20 |
| URANIA | 2.000 | 42 |
| URU | 1.000 | 20 |
| URUPES | 1.000 | 20 |
| VALENTIM GENTIL | 4.103 | 75 |
| VALINHOS | 24.000 | 480 |
| VALPARAISO | 5.000 | 97 |
| VARGEM | 4.000 | 111 |
| VARGEM GRANDE DO SUL | 1.000 | 20 |
| VARGEM GRANDE PAULISTA | 1.000 | 20 |
| VARZEA PAULISTA | 9.724 | 265 |
| VERA CRUZ | 1.000 | 20 |
| VINHEDO | 12.798 | 229 |
| VITORIA BRASIL | 1.000 | 20 |
| VOTORANTIM | 17.000 | 228 |
| VOTUPORANGA | 2.000 | 37 |
| VITORIA BRASIL | 1.000 | 20 |
| VOTUPORANGA | 17.000 | 208 |
| ZACARIAS | 276 | 12 |

FONTE: SIVEP-Gripe, RedCap e e-SUS VE

## Distribuição dos casos de confirmados para COVID-19 segundo faixa etária e sexo. Estado de São Paulo, 2020.

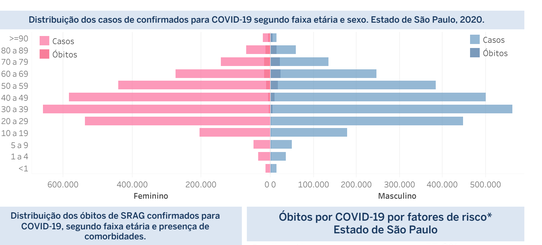


## Distribuição dos óbitos de SRAG confirmados para COVID-19, segundo faixa etária e presença de comorbidades.

| Faixa Etaria | Não | Sim |
|---|---|---|
| <1 | 53 (0,03%) | 62 (0,04%) |
| 1 a 4 | 27 (0,02%) | 46 (0,03%) |
| 5 a 9 | 14 (0,01%) | 44 (0,03%) |
| 10 a 19 | 82 (0,05%) | 181 (0,11%) |
| 20 a 29 | 760 (0,45%) | 1.258 (0,74%) |
| 30 a 39 | 3.247 (1,91%) | 4.231 (2,49%) |
| 40 a 49 | 6.454 (3,80%) | 9.238 (5,43%) |
| 50 a 59 | 9.283 (5,46%) | 18.755 (11,03%) |
| 60 a 69 | 10.206 (6,00%) | 29.864 (17,57%) |
| 70 a 79 | 8.259 (4,86%) | 30.595 (18,00%) |
| 80 a 89 | 5.618 (3,30%) | 22.166 (13,04%) |
| >=90 | 2.168 (1,28%) | 7.396 (4,35%) |
| Total geral | 46.171 (27,16%) | 123.836 (72,84%) |

FONTE: SIVEP-Gripe

## Óbitos por COVID-19 por fatores de risco* Estado de São Paulo

| | |
|---|---|
| Cardiopatia | 57,9% |
| Diabetes Mellitus | 41,5% |
| Obesidade | 13,5% |
| Doença Neurológica | 8,2% |
| Doença Renal | 7,6% |
| Pneumopatia | 6,7% |
| Imunodepressão | 4,5% |
| Asma | 3,0% |
| Doença Hepática | 1,6% |
| Doença Hematológica | 1,3% |
| Síndrome de Down | 0,4% |
| Gestante | 0,2% |
| Puérpera | 0,1% |

*o somatório excede o n total de pessoas com fatores de risco devido às múltiplas respostas.
Fonte: SIVEP-Gripe, dados sujeitos a alteração.

**Links úteis:**

http://www.saude.sp.gov.br/cve-centro-de-vigilancia-epidemiologica/prof.-alexandre-vranjac/areas-de-vigilancia/doencas-de-transmissao-respiratoria/coronavirus-covid-19/situacao-epidemiologica
https://www.saopaulo.sp.gov.br/planosp/simi
http://www.saude.gov.br/boletins-epidemiologicos
https://covid19.who.int/

GVE Grupo Vigilância Epidemiológica | REDE Rede Estadual de Laboratórios de Saúde Pública | CVE CENTRO DE VIGILÂNCIA EPIDEMIOLÓGICA "Prof. Alexandre Vranjac" | CCD COORDENADORIA DE CONTROLE DE DOENÇAS | SÃO PAULO GOVERNO DO ESTADO