

Novo Coronavírus (COVID-19)

Situação Epidemiológica



Atualizado em 01/06/2022

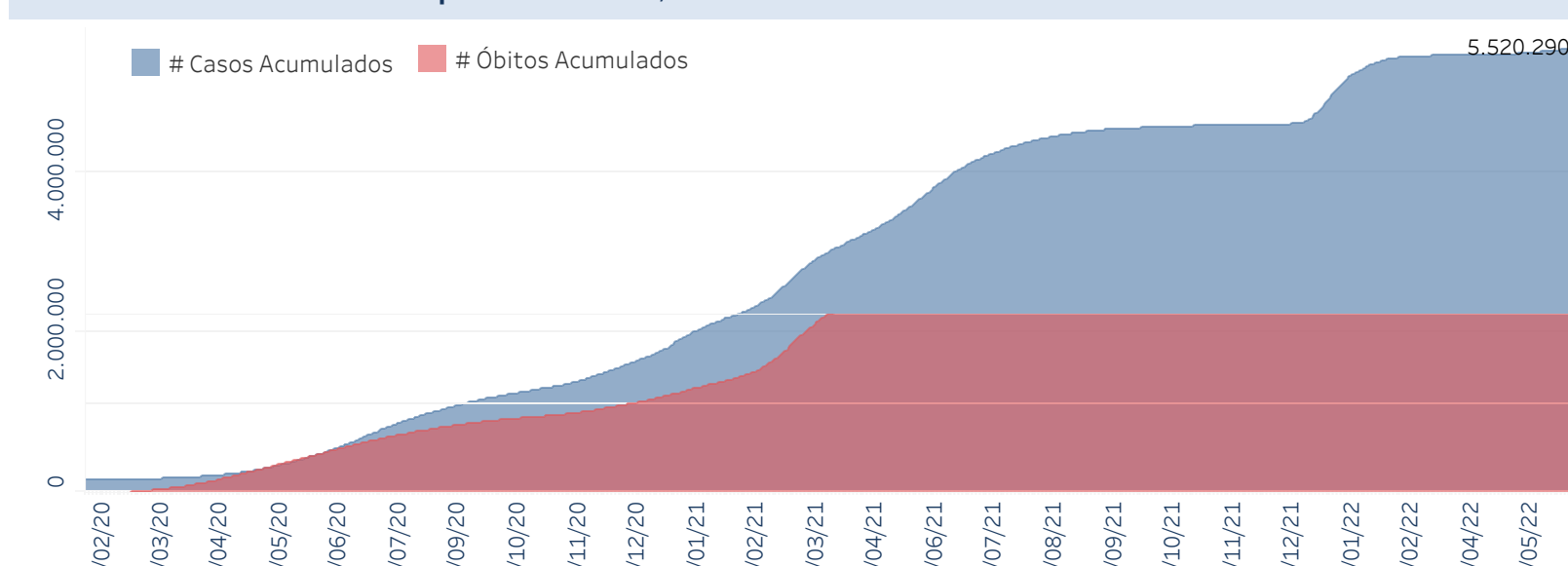
Situação em números de COVID-19 (casos confirmados e óbitos)

Mundial	Óbitos Mundiais	Estado de São Paulo	Óbitos Estado de São Paulo
225.680.357	4.644.740	5.520.290 \downarrow	169.331 \downarrow

* FONTE: World Health Organization - Coronavirus Disease 2019 (COVID-19) Data: 15/09/2021 00:00:00 GMT 00:00

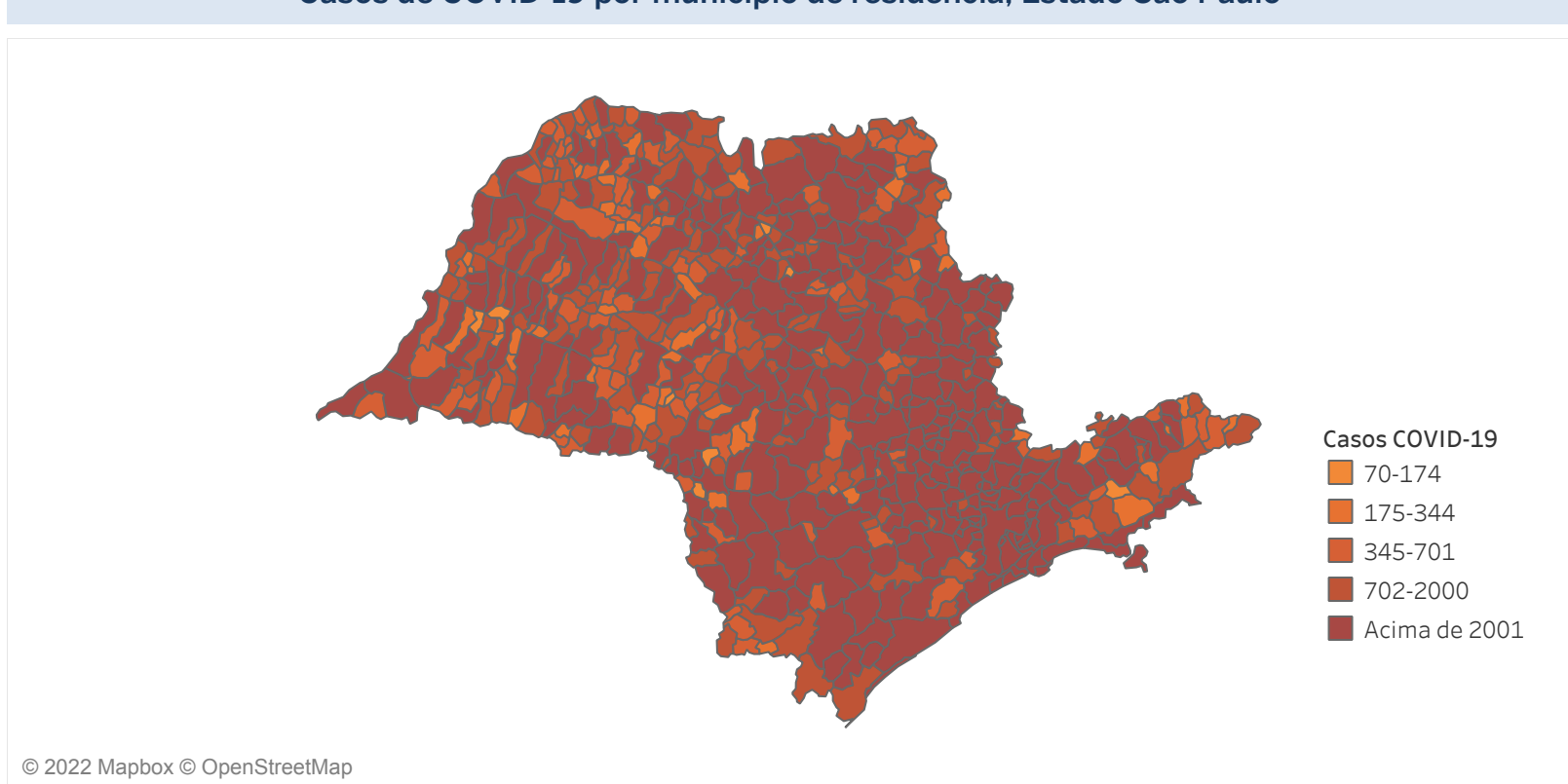
Y FONTE: CVE/CCD/SES-SP

Casos e óbitos confirmados para COVID-19, acumulados até 01/06/2022. Estado de São Paulo



FONTE: SIVEP-Gripe, RedCap e e-SUS VE

Casos de COVID-19 por município de residência, Estado São Paulo



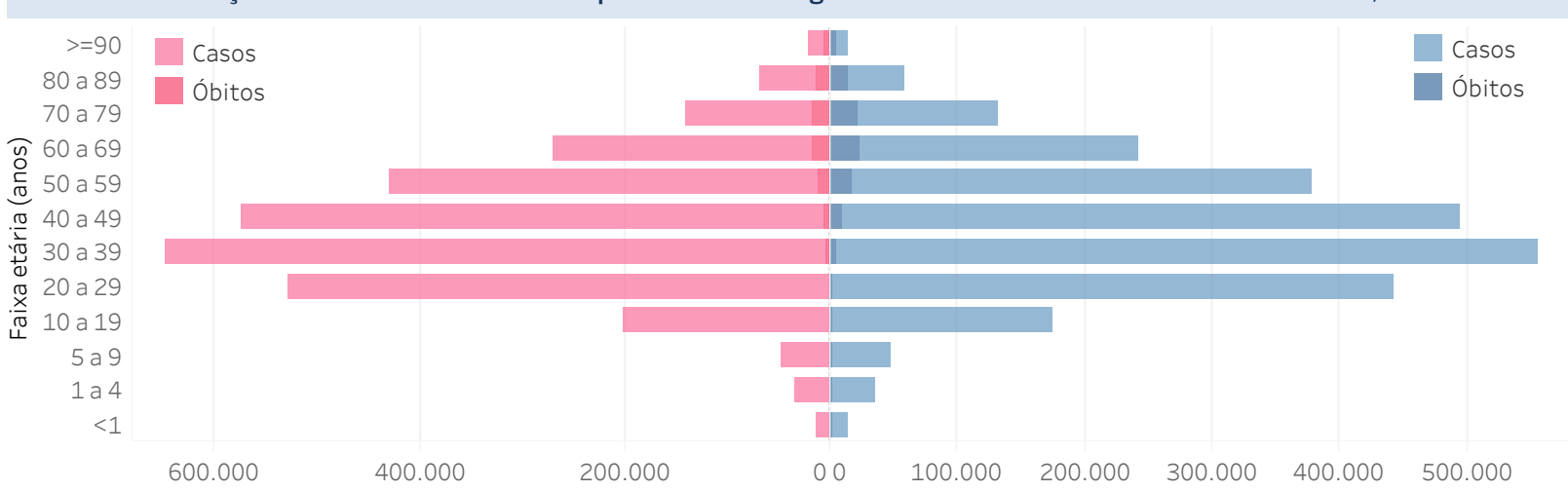
© 2022 Mapbox © OpenStreetMap

FONTE: SIVEP-Gripe, RedCap e e-SUS VE

Município	# Casos	Óbitos	Município	# Casos	Óbitos	Município	# Casos	Óbitos
ADAMANTINA	1.430	17	IAÇANGA	1.780	34	PEBEIXE	533	15
ADOLFO	68	3	IBIRAMA	1.722	19	PEDRINHAS PAULISTA	628	11
AGUAÍ	6.036	133	IRARÁS	297	23	PEDRO DE TOLEDO	591	19
AGUAS DA PRATA	1.556	35	IBATE	5.485	110	PIRATUNGA	13.785	294
AGUAS DE LINDÓIA	4.252	63	IBIRÁ	2.242	47	PEBEIXE BARRETO	4.405	226
AGUAS DE SANTA BARBARA	615	24	IBIRAREMA	1.174	36	PEJEIAS	8.522	116
AGUAS DE SÃO CARLOS	477	16	IBITINGA	14.379	296	PEQUENOS	1.496	10
AGUDOS	6.761	120	IBIUNA	5.204	162	PIRACATU	1.496	178
ALAMBARÍ	1.228	13	ICEM	1.509	35	PIEDADE	5.201	88
ALFREDO MARCONDES	300	16	IEPE	1.567	30	PINDAMONHANGABA	2.985	60
ALTAIR	320	18	IGARACU DO TIETE	1.403	102	PINHAL ZINHO	2.137	13
ALTIMOPOLIS	2.231	34	IGARAPAVA	3.202	75	PIRQUEBORI	2.266	8
ALTO ALEGRE	408	23	IGARATÁ	2.199	40	PIQUETE	590	25
ALUMINÍO	1.700	55	IGUAPE	4.314	119	PIRACANGA	2.268	34
ALVARÉS FLORENCE	646	18	ILHA COMPRIDA	2.731	64	PIRACICABA	82.555	1.563
ALVARES MACHADO	3.719	87	ILHA SOLTEIRA	4.057	115	PIRARIJU	4.754	100
ALVARO DE CARVALHO	1.270	9	ILHABELA	7.486	53	PIRASSUNUNGA	2.329	24
ALVINLÂNDIA	149	10	INDAÍATUBA	28.335	820	PIRATUNGA	15.374	293
AMERICANA	27.963	36	INDIANA	274	13	PIRASSUNUNGA	15.374	293
AMERICAMPOLIS	5.812	107	INDAÍATUBA	977	15	PITANGUEIRAS	6.555	179
AMÉRICO DE CAMPOS	10.000	249	INDAÍATUBA	977	15	PIRATUNGA	3.473	80
AMPARO	1.250	5	INDAÍATUBA	977	15	PLATINA	598	11
ANALÂNDIA	525	5	INDAÍATUBA	977	15	POA	9.674	433
ANDRADINHA	11.596	309	INDAÍATUBA	977	15	POA	9.674	433
ANGATUBA	3.852	87	INDAÍATUBA	977	15	POMPEIA	2.677	12
ANHÉMBI	444	14	INDAÍATUBA	977	15	PONTAL	1.027	49
ANHIMAU	404	3	INDAÍATUBA	977	15	PONTAL	1.027	49
APARECIDA	2.961	123	INDAÍATUBA	977	15	PONTAL	1.027	49
APARECIDA D'OESTE	1.446	22	INDAÍATUBA	977	15	PONTAL	1.027	49
ARACARIGUAMA	1.288	87	INDAÍATUBA	977	15	PONTAL	1.027	49
ARACATUBA	43.135	982	INDAÍATUBA	977	15	PONTAL	1.027	49
ARACIANGA DA SERRA	3.275	353	INDAÍATUBA	977	15	PONTAL	1.027	49
ARAMINA	386	20	INDAÍATUBA	977	15	PONTAL	1.027	49
ARANDU	268	4	INDAÍATUBA	977	15	PONTAL	1.027	49
ARAQUAQUARA	50.367	623	INDAÍATUBA	977	15	PONTAL	1.027	49
ARARAS	19.501	464	INDAÍATUBA	977	15	PONTAL	1.027	49
ARCO-IRIS	482	9	INDAÍATUBA	977	15	PONTAL	1.027	49
AREÍLVA	1.562	23	INDAÍATUBA	977	15	PONTAL	1.027	49
AREÍLVA	1.562	23	INDAÍATUBA	977	15	PONTAL	1.027	49
AREÍLVA	1.562	23	INDAÍATUBA	977	15	PONTAL	1.027	49
AREÍLVA	1.562	23	INDAÍATUBA	977	15	PONTAL	1.027	49
AREÍLVA	1.562	23	INDAÍATUBA	977	15	PONTAL	1.027	49

FONTE: SIVEP-Gripe, RedCap e e-SUS VE

Distribuição dos casos de confirmados para COVID-19 segundo faixa etária e sexo. Estado de São Paulo, 2020.



Distribuição dos óbitos de SRAG confirmados para COVID-19, segundo faixa etária e presença de comorbidades.

Faixa Etária	Não	Sim
<1	52 (0,03%)	61 (0,04%)
1 a 4	26 (0,02%)	45 (0,03%)
5 a 9	14 (0,01%)	47 (0,02%)
10 a 19	81 (0,05%)	179 (0,11%)
20 a 29	761 (0,45%)	1.258 (0,74%)
30 a 39	3.240 (1,91%)	4.218 (2,49%)
40 a 49	6.442 (3,80%)	9.219 (5,44%)
50 a 59	9.266 (5,47%)	18.722 (10,06%)
60 a 69	10.180 (6,01%)	29.784 (17,59%)
70 a 79	8.221 (4,85%)	20.467 (11,99%)
80 a 89	5.578 (3,29%)	22.021 (13,00%)
>=90	2.145 (1,27%)	7.310 (4,32%)
Total geral	46.006 (27,17%)	123.325 (72,83%)

FONTE: SIVEP-Gripe

Óbitos por COVID-19 por fatores de risco* Estado de São Paulo

Cardiopatia	57,9%
Diabetes Mellitus	41,6%
Obesidade	8,1%
Doença Neurológica	13,5%
Doença Renal	7,6%
Pneumopatia	6,7%
Imunodepressão	4,5%
Asma	4,0%
Doença Hepática	1,7%
Doença Hematológica	1,3%
Síndrome de Down	0,4%
Gestante	0,2%
Puérpera	0,1%

*o somatório excede o n total de pessoas com fatores de risco devido às múltiplas respostas. FONTE: SIVEP-Gripe, dados sujeitos a alteração.

Links úteis:
<http://www.saude.sp.gov.br/cve-centro-de-vigilancia-epidemiologica-alexandre-vranjac/areas-de-vigilancia/doencas-de-transmissao-respiratoria/coronavirus-covid-19/situacao-epidemiologica>
<https://www.saopaulo.sp.gov.br/planosp/simi>
<https://www.saude.gov.br/boletins-epidemiologicos>
<https://covid19.who.int/>

