

Novo Coronavírus (COVID-19)

Situação Epidemiológica

Atualizado em 16/02/2022

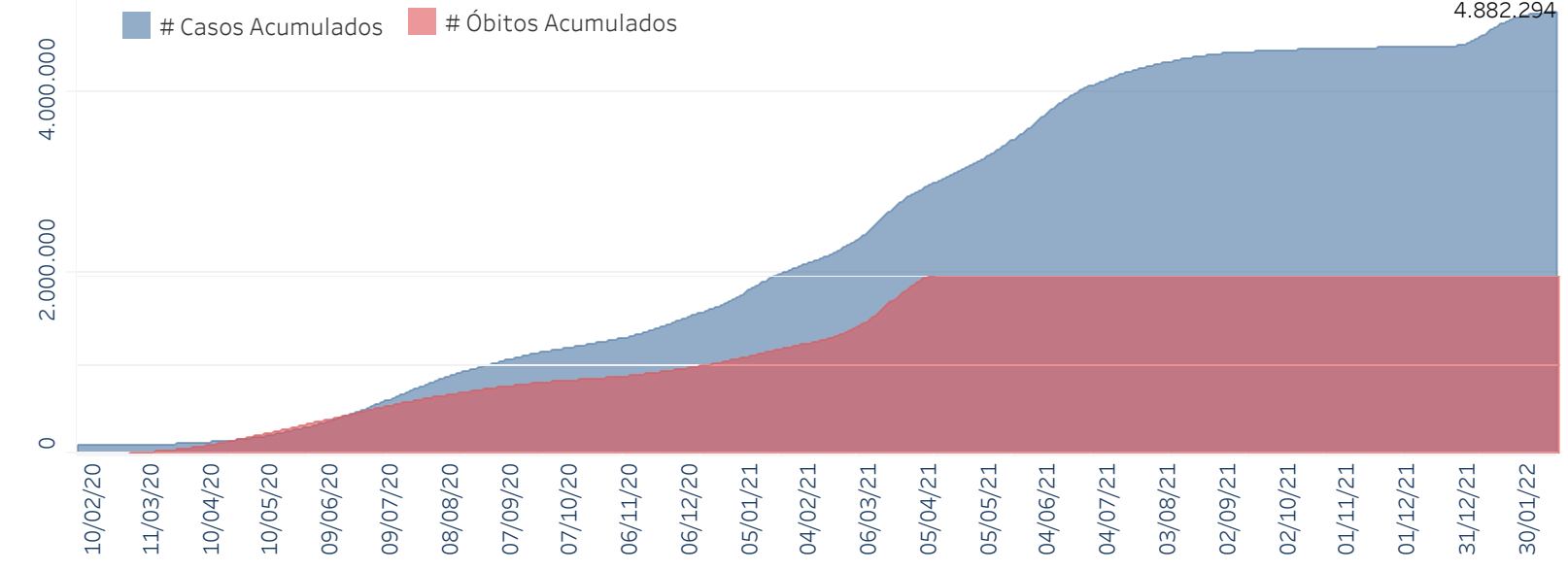
Situação em números de COVID-19 (casos confirmados e óbitos)

Mundial	Óbitos Mundiais	Estado de São Paulo	Óbitos Estado de São Paulo
412.351.279	5.821.004	4.882.294 ▼	162.165 ▼

* FONTE: World Health Organization - Coronavirus Disease 2019 (COVID-19) Data: 15/02/2022 00:00:00 GMT 00:00

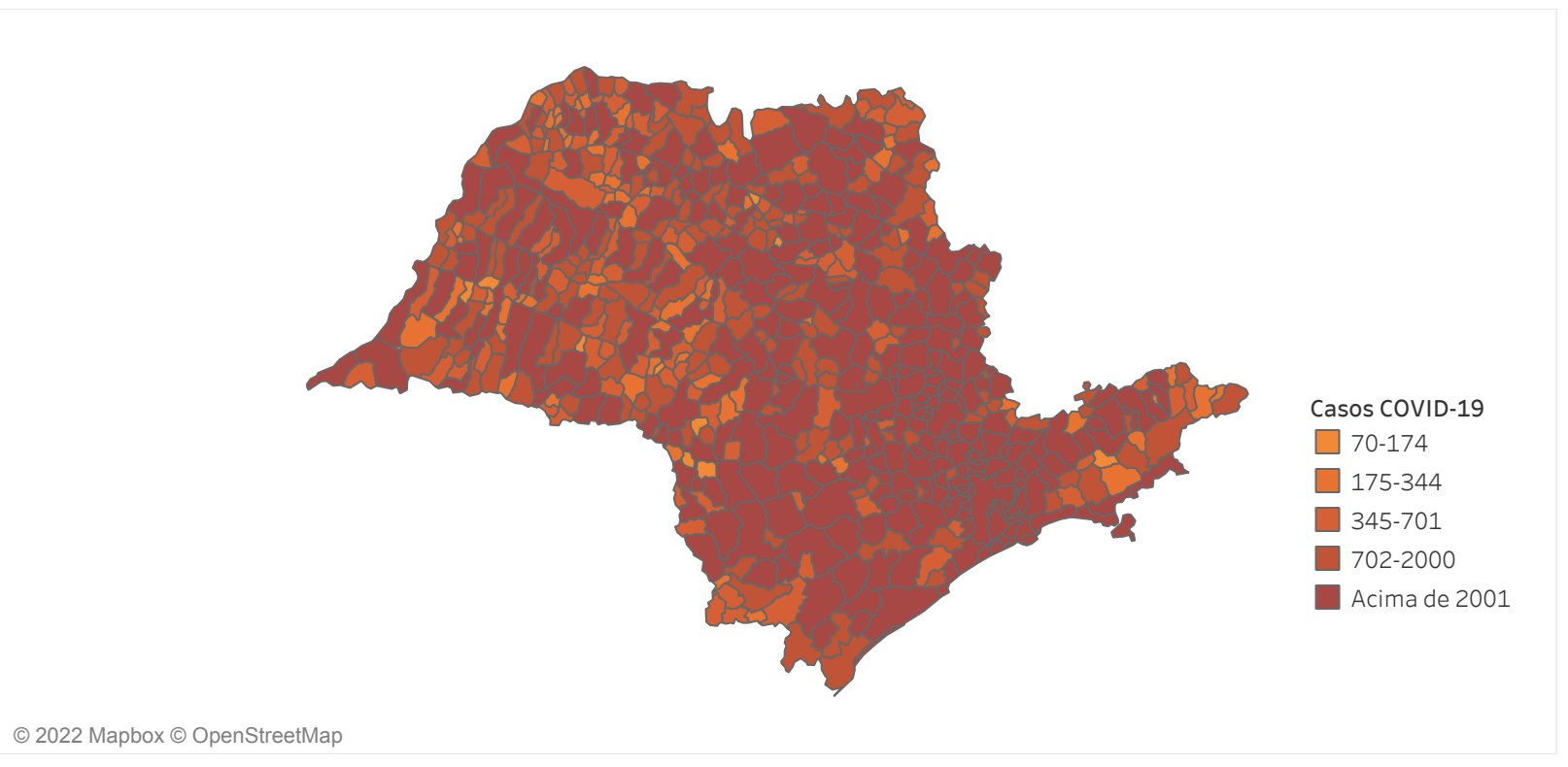
▼ FONTE: CVE/CCD/SES-SP

Casos e óbitos confirmados para COVID-19, acumulados até 16/02/2022. Estado de São Paulo



FONTE: SIVEP-Gripe, RedCap e e-SUS VE

Casos de COVID-19 por município de residência, Estado São Paulo

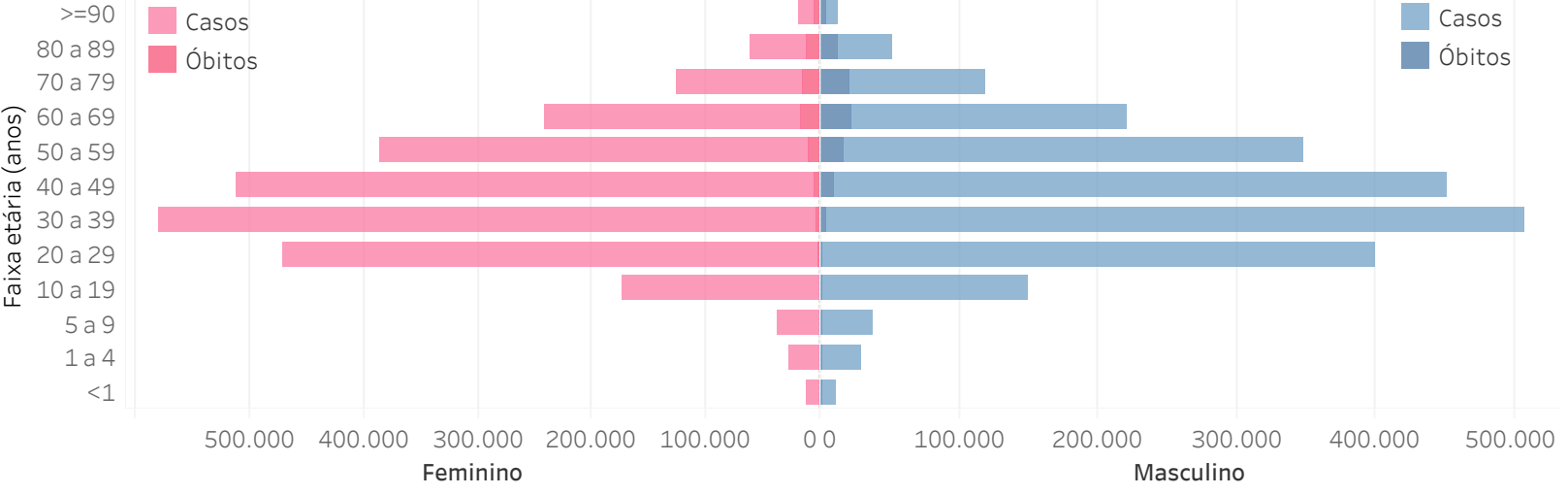


FONTE: SIVEP-Gripe, RedCap e e-SUS VE

Município	# Casos	Óbitos	Município	# Casos	Óbitos	Município	# Casos	Óbitos
ADAMANTINA	1.215	31	IAÇANGA	1.745	51	PIRENEIA	4.935	115
ADOLFO	636	14	JABURÁ	1.096	17	PEDRINHAS PAULISTA	498	11
AGUAÍ	4.842	122	JARUÍ	293	21	PEDRO DE TOLEDO	536	17
AGUAS DE PRATA	1.198	33	JARUÍ	293	21	PELOTO	3.923	231
AGUAS DE LINDÓIA	3.632	57	IBATE	4.636	108	PELÓIAS	3.920	115
AGUAS DE SANTA BÁRBARA	619	21	IBIRA	2.132	45	PEREIRA BARRETO	1.388	23
AGUAS DE SÃO CARLOS	470	15	IBIRARA	989	35	PERUI	7.241	263
AGUDOS	5.290	113	IBATINGA	10.432	231	PIACATU	6.554	163
ALAMBARÍ	357	12	IBIARA	5.262	148	PIEDADE	1.985	43
ALFREDO MARCONDES	290	15	ICEM	1.361	31	PIRACABA	3.098	86
ALTAIR	311	7	IEPE	1.380	29	PINDAMONHANGABA	3.245	93
ALTIMOPOLIS	3.988	62	IGARACU DO TIETE	3.419	117	PINDORAMA	1.584	57
ALTO ALEGRE	407	23	IGARAPAVA	1.389	97	PINHAL ZINHO	1.457	10
ALUMINOS	1.835	55	IGARATÁ	2.249	81	PIQUETE	366	20
ALVARES FLORENCE	639	17	IGUAPE	3.419	117	PIRACARAÍ	4.992	8
ALVARES MACHADO	3.157	85	ILHA COMPRIDA	2.406	61	PIRACIBA	74.849	1.504
ALVARO DE CARVALHO	3.157	85	ILHA SOLTEIRA	3.857	107	PIRACIUNGA	3.623	91
ALVINLÂNDIA	148	9	ILHABELA	7.426	43	PIRASSUNUNGA	3.245	93
AMERICANA	27.633	34	INDAÍATUBA	27.590	768	PIRATUNGA	1.827	67
AMERICAMPOLIS	4.777	102	INDAÍATUBA	27.590	768	PIRATUNGA	1.827	67
AMÉRICO BRÁSILENSE	1.276	35	INDAÍATUBA	27.590	768	PIRATUNGA	1.827	67
AMÉRICO DE CAMPOS	1.276	35	INDAÍATUBA	27.590	768	PIRATUNGA	1.827	67
AMPARO	5.847	241	INDAÍATUBA	27.590	768	PIRATUNGA	1.827	67
ANALÂNDIA	466	5	INDAÍATUBA	27.590	768	PIRATUNGA	1.827	67
ANAPOLIS	9.699	297	INDAÍATUBA	27.590	768	PIRATUNGA	1.827	67
ANGATULIA	3.252	84	INDAÍATUBA	27.590	768	PIRATUNGA	1.827	67
ANHÉMIBI	390	11	INDAÍATUBA	27.590	768	PIRATUNGA	1.827	67
ANHIMAU	390	11	INDAÍATUBA	27.590	768	PIRATUNGA	1.827	67
APIACÁ	2.945	120	INDAÍATUBA	27.590	768	PIRATUNGA	1.827	67
APARECIDA D'OESTE	1.258	22	INDAÍATUBA	27.590	768	PIRATUNGA	1.827	67
ARAIÁ	1.785	100	INDAÍATUBA	27.590	768	PIRATUNGA	1.827	67
ARACARIGUAMA	2.563	75	INDAÍATUBA	27.590	768	PIRATUNGA	1.827	67
ARACATUBA	38.611	969	INDAÍATUBA	27.590	768	PIRATUNGA	1.827	67
ARACIANGA DA SERRA	3.134	54	INDAÍATUBA	27.590	768	PIRATUNGA	1.827	67
ARAMINA	382	20	INDAÍATUBA	27.590	768	PIRATUNGA	1.827	67
ARANDU	271	4	INDAÍATUBA	27.590	768	PIRATUNGA	1.827	67
ARAPAI	271	4	INDAÍATUBA	27.590	768	PIRATUNGA	1.827	67
ARARAQUARA	24.303	580	INDAÍATUBA	27.590	768	PIRATUNGA	1.827	67
ARARAS	1.949	42	INDAÍATUBA	27.590	768	PIRATUNGA	1.827	67
ARCO-RIUS	179	8	INDAÍATUBA	27.590	768	PIRATUNGA	1.827	67
AREÍLIA	1.431	27	INDAÍATUBA	27.590	768	PIRATUNGA	1.827	67
ARIPUAVA	1.225	2	INDAÍATUBA	27.590	768	PIRATUNGA	1.827	67
ARIPUAVA	1.225	2	INDAÍATUBA	27.590	768	PIRATUNGA	1.827	67
ARIPUAVA	1.225	2	INDAÍATUBA	27.590	768	PIRATUNGA	1.827	67
ARIPUAVA	1.225	2	INDAÍATUBA	27.590	768	PIRATUNGA	1.827	67

FONTE: SIVEP-Gripe, RedCap e e-SUS VE

Distribuição dos casos de confirmados para COVID-19 segundo faixa etária e sexo. Estado de São Paulo, 2020.



Distribuição dos óbitos de SRAG confirmados para COVID-19, segundo faixa etária e presença de comorbidades.

Faixa Etária	Não	Sim
<1	45 (0,03%)	55 (0,03%)
1 a 4	20 (0,01%)	37 (0,02%)
5 a 9	11 (0,01%)	36 (0,02%)
10 a 19	75 (0,05%)	161 (0,10%)
20 a 29	730 (0,45%)	1.219 (0,75%)
30 a 39	3.193 (1,97%)	4.121 (2,54%)
40 a 49	6.131 (3,89%)	9.024 (5,56%)
50 a 59	9.053 (5,58%)	18.229 (11,24%)
60 a 69	9.864 (6,08%)	28.804 (17,76%)
70 a 79	7.846 (4,84%)	29.039 (17,91%)
80 a 89	5.166 (3,19%)	20.575 (12,69%)
>=90	1.942 (1,20%)	6.609 (4,08%)
Total geral	44.256 (27,29%)	117.909 (72,71%)

FONTE: SIVEP-Gripe

Óbitos por COVID-19 por fatores de risco* Estado de São Paulo

Cardiopatia	58,0%
Diabetes Mellitus	41,8%
Obesidade	13,0%
Doença Neurológica	8,0%
Doença Renal	7,5%
Pneumopatia	6,5%
Imunodepressão	4,4%
Asma	3,0%
Doença Hepática	1,6%
Doença Hematológica	1,3%
Síndrome de Down	0,4%
Gestante	0,2%
Puérpera	0,1%

* Fontes: SIVEP-Gripe ou n total de pessoas com fatores de risco devido à múltiplas respostas. Fontes: SIVEP-Gripe, dados sujeitos a alteração.

Links úteis: <http://www.saude.sp.gov.br/cve-centro-de-vigilancia-epidemiologica-prof-alexandre-vranjac/areas-de-vigilancia/doencas-de-transmissao-respiratoria/coronavirus-covid-19/situacao-epidemiologica>
<https://www.saopaulo.sp.gov.br/planoesp/simi>
<https://www.saude.gov.br/boletins-epidemiologicos>
<https://covid19.who.int/>