

# Novo Coronavírus (COVID-19)

## Situação Epidemiológica



Atualizado em 19/08/2022

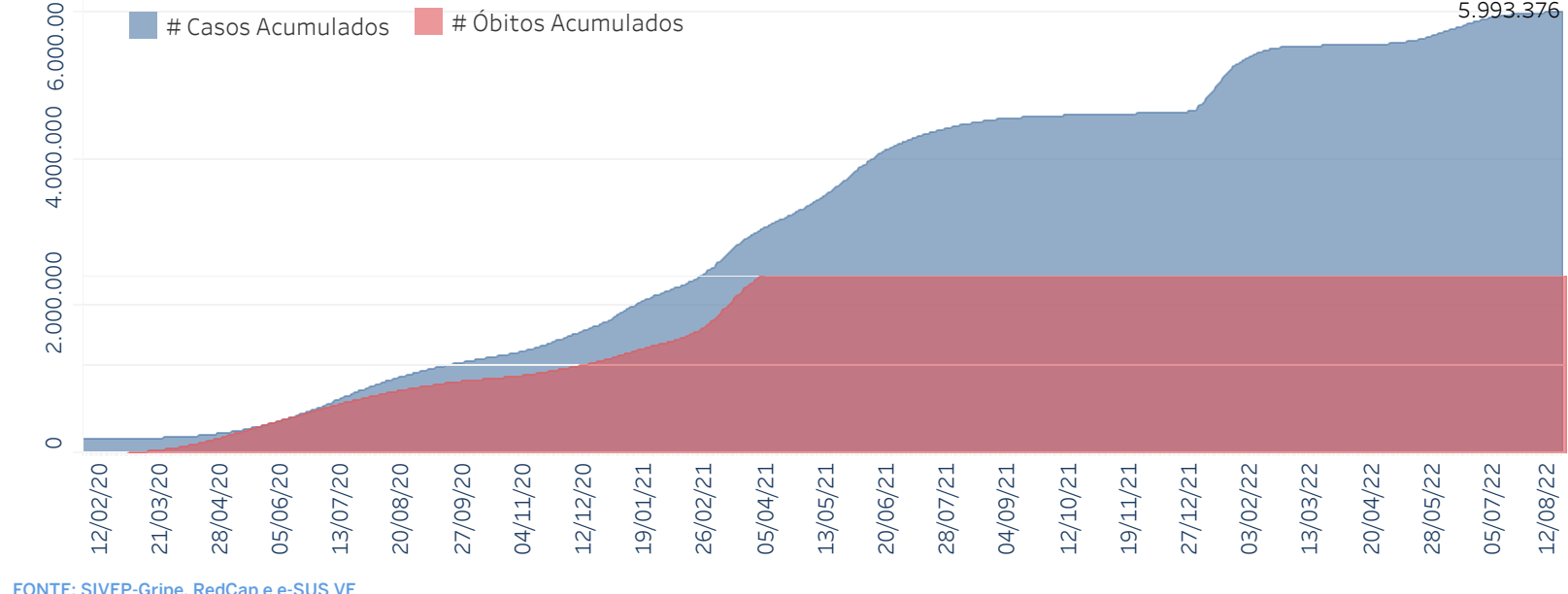
### Situação em números de COVID-19 (casos confirmados e óbitos)

Mundial	Óbitos Mundiais	Estado de São Paulo	Óbitos Estado de São Paulo
225.680.357	4.644.740	5.993.376 $\downarrow$	173.872 $\downarrow$

\* FONTE: World Health Organization - Coronavirus Disease 2019 (COVID-19) Data: 15/09/2021 00:00:00 GMT 00:00

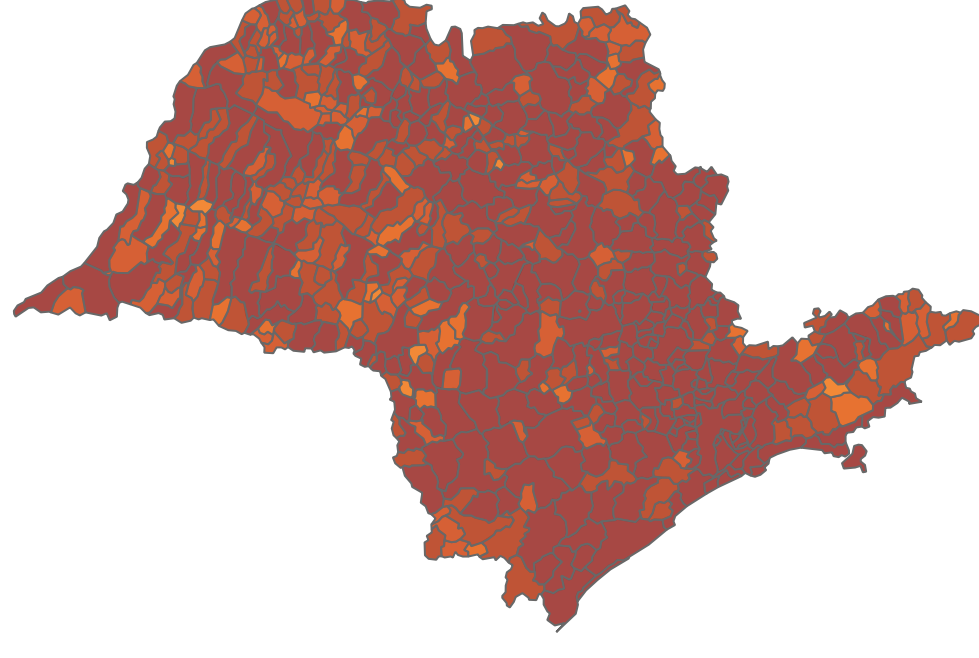
Y FONTE: CVE/CCD/SES-SP

### Casos e óbitos confirmados para COVID-19, acumulados até 19/08/2022. Estado de São Paulo



FONTE: SIVEP-Gripe, RedCap e e-SUS VE

### Casos de COVID-19 por município de residência, Estado São Paulo



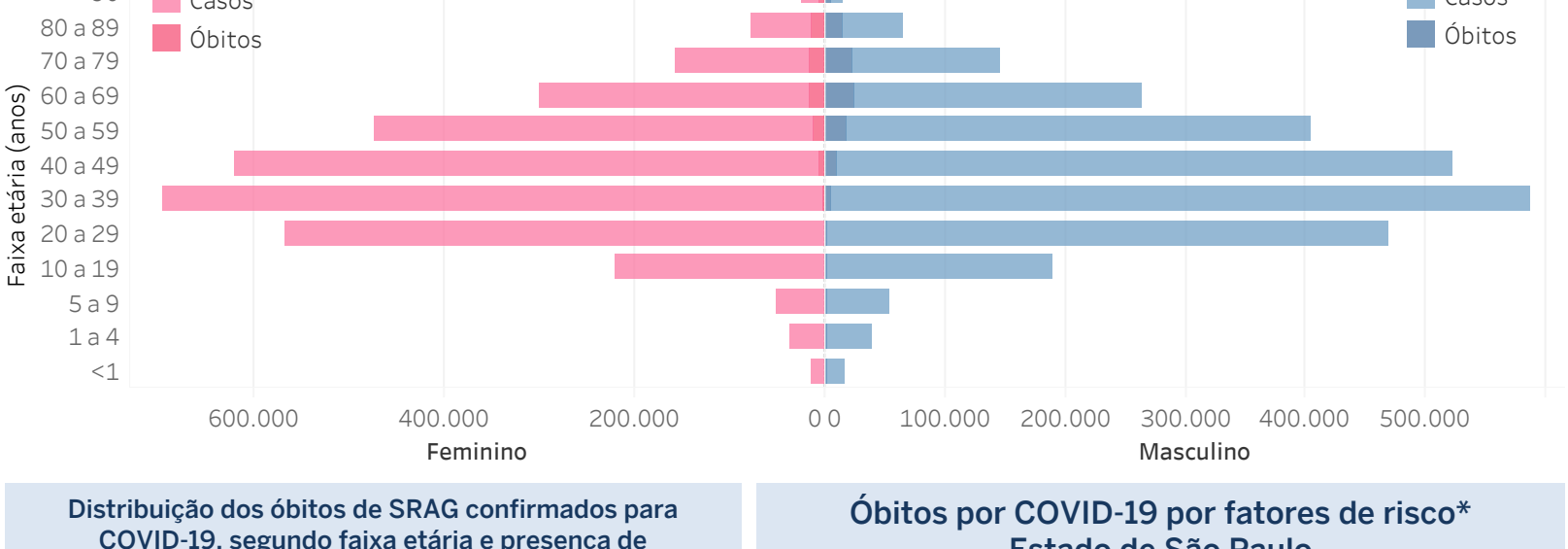
- Casos COVID-19
- 70-174
- 175-344
- 345-701
- 702-2000
- Acima de 2001

FONTE: SIVEP-Gripe, RedCap e e-SUS VE

Município	# Casos	Óbitos	Município	# Casos	Óbitos	Município	# Casos	Óbitos
AMPARITINA	10.233	180	IAÇANGA	1.833	37	MAIRIPORA	5.361	103
ADOLFO	6.804	136	IARAS	1.664	22	PEDRINHAS PAULISTA	5.361	122
AGUAS DA PRATA	1.854	37	IBATE	300	24	PEDRO DE TOLEDO	6.804	29
AGUAS DE LINDÓIA	5.176	64	IBIRÁ	2.252	112	PEIXEIRAS BARRETO	10.612	117
AGUAS DE SANTA BARBARA	324	24	IBIRAREMA	1.222	37	PEIXEIRAS	5.081	24
AGUAS DE SÃO PEDRO	475	16	IBITINGA	15.747	309	PIACATU	8.802	299
AGUAS DE SÃO CARLOS	7.213	121	IBIRUNA	5.340	153	PIEDADE	6.870	131
ALAMBARI	1.449	13	ICEM	1.911	37	PINDAMONHANGABA	8.981	10
ALFREDO MARCONDES	306	19	IEPE	1.725	34	PINDOBRAMA	6.870	88
ALTAIR	417	18	IGARACU DO TIETE	3.727	74	PINHAI ZINHO	3.574	62
ALTO ALEGRE	327	25	IGARAPAVA	1.408	107	PINHAI ZINHO	2.145	14
ALUMINOS	1.704	56	IGARATÁ	2.453	40	PIQUEIRÓBI	5.382	47
ALVARES FLORENCE	647	18	IGUAPE	5.931	121	PIRACABA	93.660	1.619
ALVARES MACHADO	4.132	88	ILHA COMPRIDA	3.341	65	PIRACANGA	6.170	109
ALVARO DE CARVALHO	341	9	ILHA SOLTEIRA	4.332	118	PIRASSUNUNGA	5.777	71
ALVINLÂNDIA	151	10	ILHABELA	7.421	52	PIRATUNINGA	2.933	70
AMERICANA	28.167	595	INDAÍATUBA	29.158	846	PIRATUNINGA	3.831	81
AMERICAMPOLIS	6.288	108	INDIANA	360	13	PIRASSUNUNGA	17.312	304
AMERICAMPOLIS	1.291	38	INDAÍATUBA	1.242	14	PIRASSUNUNGA	5.777	71
AMERICAMPOLIS	1.093	258	INDAÍATUBA	1.222	18	PIRASSUNUNGA	9.625	186
AMERICAMPOLIS	594	6	INDAÍATUBA	1.222	18	PIRASSUNUNGA	9.625	186
ANDARAÍ	13.905	315	INDAÍATUBA	1.222	18	PIRASSUNUNGA	9.625	186
ANDARAÍ	450	14	INDAÍATUBA	1.222	18	PIRASSUNUNGA	9.625	186
ANDARAÍ	450	14	INDAÍATUBA	1.222	18	PIRASSUNUNGA	9.625	186
ANDARAÍ	450	14	INDAÍATUBA	1.222	18	PIRASSUNUNGA	9.625	186
ANDARAÍ	450	14	INDAÍATUBA	1.222	18	PIRASSUNUNGA	9.625	186
ANDARAÍ	450	14	INDAÍATUBA	1.222	18	PIRASSUNUNGA	9.625	186
ANDARAÍ	450	14	INDAÍATUBA	1.222	18	PIRASSUNUNGA	9.625	186
ANDARAÍ	450	14	INDAÍATUBA	1.222	18	PIRASSUNUNGA	9.625	186
ANDARAÍ	450	14	INDAÍATUBA	1.222	18	PIRASSUNUNGA	9.625	186

FONTE: SIVEP-Gripe, RedCap e e-SUS VE

### Distribuição dos casos de confirmados para COVID-19 segundo faixa etária e sexo. Estado de São Paulo, 2020.



### Distribuição dos óbitos de SRAG confirmados para COVID-19, segundo faixa etária e presença de comorbidades.

Faixa Etaria	Não	Sim
<1	61 (0,04%)	67 (0,04%)
1 a 4	16 (0,02%)	49 (0,03%)
5 a 9	30 (0,01%)	46 (0,03%)
10 a 19	83 (0,05%)	190 (0,11%)
20 a 29	774 (0,45%)	1.277 (0,73%)
30 a 39	3.275 (1,88%)	4.276 (2,46%)
40 a 49	6.506 (3,74%)	9.313 (5,36%)
50 a 59	9.384 (5,40%)	18.956 (10,90%)
60 a 69	10.353 (5,95%)	30.302 (17,43%)
70 a 79	8.472 (4,87%)	31.057 (18,23%)
80 a 89	5.861 (3,37%)	23.341 (13,05%)
>=90	2.309 (1,33%)	7.874 (4,53%)
<b>Total geral</b>	<b>47.124 (27,10%)</b>	<b>126.748 (72,90%)</b>

FONTE: SIVEP-Gripe

### Óbitos por COVID-19 por fatores de risco\* Estado de São Paulo

Cardiopatia	57,9%
Diabetes Mellitus	41,3%
Obesidade	13,3%
Doença Neurológica	8,3%
Doença Renal	7,7%
Pneumopatia	6,8%
Imunodeficiência	4,6%
Asma	4,0%
Doença Hepática	1,7%
Doença Hematológica	1,3%
Síndrome de Down	0,4%
Gestante	0,2%
puérpera	0,1%

\*o somatório excede o n total de pessoas com fatores de risco devido às múltiplas respostas. FONTE: SIVEP-Gripe, dados sujeitos a alteração.

### Links úteis:

- <http://www.saude.sp.gov.br/cve-centro-de-vigilancia-epidemiologica-prof-alexandre-vranjac/areas-de-vigilancia/doencas-de-transmissao-respiratoria/coronavirus-covid-19/situacao-epidemiologica>
- <https://www.saopaulo.sp.gov.br/planosp/simi>
- <http://www.saude.gov.br/boletins-epidemiologicos>
- <https://covid19.who.int/>

