# Novo Coronavírus (COVID-19)

*Situação Epidemiológica*

SÃO PAULO GOVERNO DO ESTADO

Atualizado em 14/04/2022

## Situação em números de COVID-19 (casos confirmados e óbitos)

| Mundial | Óbitos Mundiais | Estado de São Paulo | Óbitos Estado de São Paulo |
|---|---|---|---|
| 414.525.183 | 5.832.333 | 5.332.454 ¥ | 167.805 ¥ |

*FONTE: World Health Organization - Coronavirus Disease 2019 (COVID-19) Data: 16/02/2022 00:00:00 GMT 00:00

¥ FONTE: CVE/CCD/SES-SP

## Casos e óbitos confirmados para COVID-19, acumulados até 14/04/2022. Estado de São Paulo

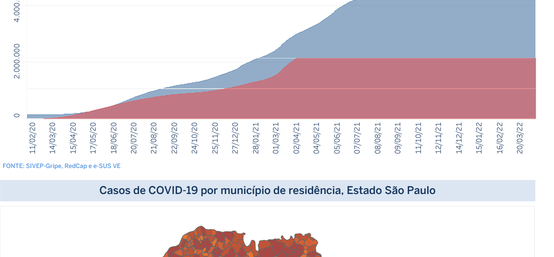


FONTE: SIVEP-Gripe, RedCap e e-SUS VE

## Casos de COVID-19 por município de residência, Estado São Paulo




FONTE: SIVEP-Gripe, RedCap e e-SUS VE

| Município | # Casos | Óbitos |
|---|---|---|
| ADAMANTINA | 634 | 11 |
| ADOLFO | 61 | 1 |
| AGUAS DA PRATA | 1.308 | 35 |
| AGUAS DE LINDOIA | 615 | 24 |
| AGUAS DE SANTA BARBARA | 315 | 14 |
| AGUAS DE SAO PEDRO | 470 | 7 |
| AGUDOS | 1.098 | 19 |
| ALBINEA | 108 | 2 |
| ALESSIO MARCONDES | 59 | 1 |
| ALTAIR | 109 | 2 |
| ALTINOPOLIS | 329 | 14 |
| ALTO ALEGRE | 64 | 1 |
| ALVARES MACHADO | 1.704 | 36 |
| ALVARES FLORENCE | 342 | 7 |
| ALVARO DE CARVALHO | 3.442 | 88 |
| ALVINLANDIA | 139 | 1 |
| AMERICO BRASILIENSE | 1.189 | 21 |
| AMERICO DE CAMPOS | 1.109 | 26 |
| AMPARO | 8.658 | 247 |
| ANDRADINA | 918 | 27 |
| ANGATUBA | 11.354 | 309 |
| ANHEMBI | 1.401 | 31 |
| ANHUMAS | 209 | 5 |
| APARECIDA | 2.964 | 123 |
| APARECIDA D'OESTE | 1.313 | 7 |
| APIAI | 1.704 | 104 |
| ARAÇARIGUAMA | 2.010 | 7 |
| ARAÇATUBA | 15.906 | 444 |
| ARAÇOIABA DA SERRA | 1.362 | 29 |
| ARAMINA | 365 | 10 |
| ARANDU | 308 | 2 |
| ARARAS | 8.018 | 118 |
| ARARAQUARA | 16.706 | 618 |
| ARARAS | 15.906 | 444 |
| ARIRANHA | 1.313 | 7 |
| ARIUL | 1.313 | 23 |
| AREALVA | 1.313 | 7 |
| AREIAS | 1.098 | 29 |
| AREIOPOLIS | 1.098 | 29 |
| ARIMATEIA | 1.313 | 7 |
| ARIOLANDIA | 1.313 | 7 |
| ARMENIA | 1.313 | 7 |
| ARUJA | 11.354 | 154 |
| ASPASIA | 1.098 | 29 |
| ASSIS | 12.552 | 308 |
| ATIBAIA | 12.552 | 308 |
| AUDIBLAMA | 7.189 | 124 |
| AURA | 109 | 2 |
| AVAI | 1.098 | 29 |
| AVANHANDAVA | 1.098 | 29 |
| AVARE | 14.018 | 307 |
| BADY BASSITT | 1.401 | 31 |
| BALBINOS | 109 | 2 |
| BALSAMO | 2.297 | 75 |
| BANANAL | 1.198 | 4 |
| BARALDO, ANTONINA | 109 | 2 |
| BARIRI | 2.471 | 111 |
| BARRA BONITA | 6.371 | 127 |
| BARRA DO CHAPEU | 109 | 2 |
| BARRA DO TURVO | 775 | 7 |
| BARRETOS | 21.708 | 626 |
| BARTOLOMEU | 1.098 | 29 |
| BASTA | 3.701 | 52 |
| BATAIPORA | 2.833 | 55 |
| BATATAIS | 7.189 | 124 |
| BAURU | 21.487 | 599 |
| BEBEDOURO | 15.906 | 444 |
| BERNARDINO DE CAMPOS | 1.198 | 4 |
| BERTIOGA | 9.108 | 185 |
| BILACA | 303 | 7 |
| BIRIGUI | 26.206 | 635 |
| BIRITIBA MIRIM | 12.552 | 308 |
| BOA ESPERANCA DO SUL | 2.612 | 26 |
| BOCAINA | 1.744 | 21 |
| BOFETE | 3.701 | 52 |
| BOITUVA | 8.609 | 180 |
| BOM JESUS DOS PERDOES | 2.516 | 33 |
| BOM SUCESSO DE ITARARE | 316 | 1 |
| BORA | 109 | 2 |
| BORACEIA | 1.551 | 28 |
| BORBOREMA | 1.098 | 29 |
| BOREBI | 1.198 | 4 |
| BOTUCATU | 36.087 | 862 |
| BRAGANCA PAULISTA | 35.109 | 1.018 |
| BREJO ALEGRE | 931 | 26 |
| BROD'OWSKI | 7.656 | 81 |
| BROTAS | 5.183 | 104 |
| BUENO ANDRADA | 1.401 | 31 |
| BUIRICA | 303 | 10 |
| BUREUNA | 109 | 2 |
| BURITAMA | 3.183 | 7 |
| BURITI | 1.198 | 4 |
| BURITIZAL | 303 | 10 |
| CABRALIA PAULISTA | 1.198 | 4 |
| CABREUVA | 6.579 | 120 |
| CACHOEIRA PAULISTA | 12.257 | 313 |
| CACONDE | 3.805 | 97 |
| CAFELANDIA | 7.189 | 124 |
| CAIABU | 775 | 7 |
| CAIEIRAS | 17.420 | 349 |
| CAIUA | 109 | 2 |
| CALAMBAI | 6.313 | 85 |
| CALDAS | 1.198 | 4 |
| CALIFORNIA | 303 | 10 |
| CAMPINAS | 77.455 | 1.709 |
| CAMPINA DO MONTE ALEGRE | 509 | 16 |
| CAMPO LIMPO PAULISTA | 14.511 | 317 |
| CAMPOS DO JORDAO | 8.190 | 113 |
| CAMPOS NOVOS PAULISTA | 775 | 7 |
| CANANEIA | 1.198 | 4 |
| CANDIDO MOTA | 2.833 | 80 |
| CANDIDO RODRIGUES | 148 | 7 |
| CANITAR | 1.198 | 4 |
| CAPAO BONITO | 8.190 | 113 |
| CAPELA DO ALTO | 3.894 | 118 |
| CAPIVARI | 15.295 | 428 |
| CARAPICUIBA | 95.180 | 2.238 |
| CARDOSO | 2.516 | 33 |
| CASA BRANCA | 4.266 | 120 |
| CASSIA DOS COQUEIROS | 109 | 2 |
| CASTILHO | 3.701 | 100 |
| CATANDUVA | 25.503 | 665 |
| CAUCAIA | 919 | 40 |
| CEDRAL | 2.297 | 75 |
| CERQUEIRA CESAR | 1.551 | 28 |
| CERQUILHO | 8.190 | 113 |
| CESARIO LANGE | 4.701 | 77 |
| CHAVOLANDIA | 2.833 | 55 |
| COROADOS | 1.198 | 4 |
| CLEMENTINA | 775 | 7 |
| COLINA | 2.259 | 77 |
| COLINAS | 1.198 | 4 |
| COLOMBIA | 6.313 | 85 |
| CONCHAL | 5.183 | 104 |
| CONCHAS | 7.189 | 124 |
| CORDEIROPOLIS | 1.551 | 28 |
| COROADO MACEDO | 672 | 29 |
| CORUMBATAI | 303 | 10 |
| COSMOPOLIS | 7.997 | 199 |
| COSMORAMA | 1.198 | 4 |
| COTIA | 21.293 | 577 |
| CRAVINHOS | 7.744 | 108 |
| CRISTAIS PAULISTA | 2.297 | 75 |
| CRUZALIA | 775 | 7 |
| CRUZEIRO | 6.731 | 108 |
| CUBATAO | 16.267 | 332 |
| CUNHA | 3.805 | 97 |
| DIRCEU LADEO | 109 | 2 |
| DIVINOLANDIA | 25.503 | 1.508 |
| DOBRADA | 2.274 | 46 |
| DOIS CORREGOS | 2.067 | 44 |
| DOLCINOPOLIS | 1.551 | 28 |
| DOURADO | 109 | 2 |
| DUARTINA | 1.744 | 29 |
| DUCAMPO | 109 | 2 |
| DUMONT | 1.198 | 4 |
| ECHAPORA | 417 | 24 |
| ELDORADO | 1.198 | 4 |
| ELIAS FAUSTO | 2.165 | 30 |
| ELISIARIA | 109 | 2 |
| EMBAUBA | 1.744 | 29 |
| EMBU DAS ARTES | 17.017 | 450 |
| EMBU GUACU | 5.621 | 230 |
| EMILIANOPOLIS | 109 | 2 |
| ENGENHEIRO COELHO | 2.922 | 75 |
| ESPIRITO SANTO DO PINHAL | 6.731 | 108 |
| ESPIRITO SANTO DO TURVO | 697 | 17 |
| ESTIVA GERBI | 3.633 | 94 |
| ESTRELA D'OESTE | 109 | 2 |
| EUCLIDES DA CUNHA PAULISTA | 775 | 7 |
| FARTURA | 2.833 | 55 |
| FERNANDO PRESTES | 1.551 | 28 |
| FERNANDOPOLIS | 13.306 | 295 |
| FERNORAL | 775 | 7 |
| FERRAZ DE VASCONCELOS | 17.017 | 517 |
| FLORA RICA | 109 | 2 |
| FLORIDA | 775 | 7 |
| FLORIDA PAULISTA | 2.133 | 54 |
| FLORINIA | 109 | 2 |
| FRANCA | 28.528 | 1.049 |
| FRANCISCO MORATO | 16.267 | 403 |
| FRANCO DA ROCHA | 8.964 | 217 |
| GABRIEL MONTEIRO | 109 | 2 |
| GALIA | 836 | 20 |
| GARCA | 7.189 | 124 |
| GASTAO VIDIGAL | 2.503 | 17 |
| GAVIAO PEIXOTO | 1.551 | 28 |
| GENERAL SALGADO | 1.744 | 29 |
| GEORGINA | 109 | 2 |
| GLICERIO | 775 | 21 |
| GUAIMBE | 1.551 | 28 |
| GUAIRA | 2.833 | 55 |
| GUAPIACU | 2.313 | 70 |
| GUAPIARA | 1.198 | 4 |
| GUARA | 3.105 | 113 |
| GUARACI | 1.198 | 4 |
| GUARANI D'OESTE | 109 | 2 |
| GUARANTA | 775 | 7 |
| GUARARAPES | 7.805 | 125 |
| GUARAREMA | 2.833 | 55 |
| GUARATINGUETA | 15.503 | 348 |
| GUAREI | 3.701 | 52 |
| GUARIBA | 1.551 | 28 |
| GUARUJA | 23.267 | 1.442 |
| GUARULHOS | 77.455 | 1.709 |
| GUATAPARA | 987 | 20 |
| GUZOLANDIA | 109 | 2 |
| HERCULANDIA | 1.551 | 28 |
| HOLAMBRA | 2.833 | 55 |
| HORTOLANDIA | 31.684 | 848 |

| Município | # Casos | Óbitos |
|---|---|---|
| IACANGA | 1.755 | 34 |
| IACRI | 2.833 | 55 |
| IARAS | 775 | 7 |
| IBATE | 5.399 | 109 |
| IBIRA | 2.230 | 36 |
| IBIRAREMA | 1.551 | 28 |
| IBITINGA | 6.035 | 96 |
| IBIUNA | 5.273 | 153 |
| ICEM | 1.503 | 34 |
| IEPE | 3.251 | 75 |
| IGARAU DO TIETE | 1.551 | 28 |
| IGARAPAVA | 1.403 | 102 |
| IGARATA | 2.086 | 40 |
| IGUAPE | 4.166 | 118 |
| ILHA COMPRIDA | 2.655 | 64 |
| ILHA SOLTEIRA | 4.023 | 135 |
| INDAIATUBA | 16.267 | 403 |
| INDIANA | 2.833 | 55 |
| INDIANOPOLIS | 775 | 7 |
| INUBIA PAULISTA | 1.041 | 15 |
| IPAUSSU | 3.088 | 55 |
| IPERO | 4.794 | 73 |
| IPEUNA | 775 | 23 |
| IPIGUA | 1.551 | 28 |
| IPORANGA | 786 | 9 |
| IPUA | 2.599 | 69 |
| IRACEMAPOLIS | 5.947 | 106 |
| IRAPUA | 1.062 | 31 |
| IRAPURU | 1.198 | 4 |
| ITABERA | 4.152 | 75 |
| ITAI | 5.476 | 84 |
| ITAJOBI | 5.947 | 106 |
| ITAJU | 917 | 31 |
| ITAJURA | 1.198 | 4 |
| ITAOCA | 286 | 8 |
| ITAPECERICA DA SERRA | 9.970 | 490 |
| ITAPETININGA | 18.118 | 591 |
| ITAPEVA | 16.411 | 458 |
| ITAPEVI | 21.293 | 577 |
| ITAPIRA | 11.546 | 348 |
| ITAPIRAPUA PAULISTA | 1.042 | 4 |
| ITAPOLIS | 11.132 | 178 |
| ITAPORANGA | 2.543 | 56 |
| ITAPUI | 5.183 | 104 |
| ITAPUA | 924 | 15 |
| ITAQUAQUECETUBA | 23.225 | 1.124 |
| ITARARE | 9.221 | 307 |
| ITARIRI | 2.297 | 75 |
| ITATIBA | 21.367 | 292 |
| ITATINGA | 7.077 | 56 |
| ITIRAPINA | 2.243 | 41 |
| ITIRAPUA | 1.198 | 4 |
| ITOBI | 1.044 | 15 |
| ITU | 25.503 | 665 |
| ITUPEVA | 8.087 | 165 |
| ITUVERAVA | 3.470 | 162 |
| JABOTICABAL | 7.189 | 124 |
| JACAREI | 35.109 | 1.018 |
| JACI | 2.833 | 55 |
| JACUPIRANGA | 2.419 | 62 |
| JAGUARIUNA | 8.190 | 113 |
| JALES | 11.913 | 294 |
| JAMBEIRO | 481 | 17 |
| JANDIRA | 9.649 | 204 |
| JARDINOPOLIS | 4.452 | 166 |
| JARINU | 3.894 | 118 |
| JAU | 16.498 | 595 |
| JEROQUARA | 504 | 3 |
| JOANOPOLIS | 1.429 | 11 |
| JOAO RAMALHO | 1.036 | 33 |
| JOSE BONIFACIO | 7.189 | 124 |
| JULIO MESQUITA | 348 | 6 |
| JUMIRIM | 619 | 9 |
| JUNDIAI | 68.455 | 1.248 |
| JUNQUEIROPOLIS | 4.147 | 101 |
| JUQUIA | 2.164 | 66 |
| JUQUITIBA | 1.954 | 62 |
| LAGOINHA | 243 | 16 |
| LARANJAL PAULISTA | 6.166 | 134 |
| LAVRINHAS | 1.277 | 18 |
| LEME | 16.510 | 449 |
| LENCOIS PAULISTA | 10.408 | 200 |
| LIMEIRA | 39.223 | 1.249 |
| LINDOIA | 2.164 | 47 |
| LINS | 11.541 | 306 |
| LORENA | 6.501 | 193 |
| LOURDES | 298 | 6 |
| LUCELIA | 2.183 | 74 |
| LUCIANOPOLIS | 2.182 | 74 |
| LUIS ANTONIO | 383 | 6 |
| LUZIANIA | 2.833 | 89 |
| MACEDONIA | 309 | 13 |
| MACIEL | 1.551 | 28 |
| MACUCO | 562 | 8 |
| MACATUBA | 4.345 | 62 |
| MACAUBAL | 1.607 | 21 |
| MACEDONIA | 833 | 27 |
| MAGDA | 1.198 | 4 |
| MAIRINQUE | 9.071 | 79 |
| MAIRIPORA | 6.903 | 263 |
| MANDURI | 1.002 | 30 |
| MARABA PAULISTA | 415 | 7 |
| MARACAI | 3.650 | 52 |
| MARAPUAMA | 865 | 12 |
| MARIAPOLIS | 943 | 12 |
| MARILIA | 36.035 | 1.074 |
| MARINOPOLIS | 421 | 7 |
| MARTINOPOLIS | 1.550 | 52 |
| MATAO | 6.376 | 134 |
| MAUA | 36.912 | 1.645 |
| MENDONCA | 1.691 | 32 |
| MERIDIANO | 634 | 9 |
| MESOPOLIS | 109 | 2 |
| MIGUELOPOLIS | 1.524 | 106 |
| MINEIROS DO TIETE | 1.928 | 34 |
| MIRA ESTRELA | 109 | 2 |
| MIRACATU | 3.877 | 81 |
| MIRANDOPOLIS | 2.292 | 111 |
| MIRANTE DO PARANAPANEMA | 1.979 | 48 |
| MIRASSOL | 10.373 | 305 |
| MIRASSOLANDIA | 775 | 7 |
| MOCOCA | 9.671 | 278 |
| MOGI DAS CRUZES | 37.763 | 1.837 |
| MOGI GUACU | 12.422 | 352 |
| MOGI MIRIM | 20.962 | 402 |
| MOGUI DAS | 1.198 | 4 |
| MONGAGUA | 433 | 1 |
| MONTE ALEGRE DO SUL | 2.435 | 104 |
| MONTE ALTO | 1.087 | 19 |
| MONTE APRAZIVEL | 9.166 | 204 |
| MONTE AZUL PAULISTA | 2.164 | 47 |
| MONTE CASTELO | 1.190 | 22 |
| MONTE MOR | 7.667 | 194 |
| MONTEIRO LOBATO | 311 | 9 |
| MORAES SILVA | 1.198 | 4 |
| MORUNGABA | 1.551 | 28 |
| MOTUCA | 368 | 10 |
| MUNIZ FRANCO DO SUL | 792 | 22 |
| NANTES | 252 | 5 |
| NARANDIBA | 1.198 | 4 |
| NATIVIDADE DA SERRA | 1.255 | 22 |
| NAZARE PAULISTA | 240 | 14 |
| NEVES PAULISTA | 2.490 | 54 |
| NHANDEARA | 2.041 | 58 |
| NIPOA | 502 | 18 |
| NOVA ALIANCA | 1.516 | 32 |
| NOVA CAMPINA | 1.551 | 28 |
| NOVA GUATAPORANGA | 325 | 10 |
| NOVA INDEPENDENCIA | 245 | 4 |
| NOVA LUSITANIA | 834 | 25 |
| NOVA ODESSA | 9.325 | 203 |
| NOVAIS | 319 | 16 |
| NOVO HORIZONTE | 4.190 | 128 |
| NUPORANGA | 417 | 24 |
| OCAUCU | 546 | 7 |
| OLEO | 119 | 5 |
| OLIMPIA | 13.050 | 296 |
| ONDA VERDE | 1.198 | 4 |
| ORIENTE | 431 | 18 |
| ORINDIUVA | 1.947 | 18 |
| ORLANDIA | 6.751 | 129 |
| OSASCO | 47.724 | 2.964 |
| OSCAR BESSANE | 1.198 | 4 |
| OSVALDO CRUZ | 7.574 | 26 |
| OURINHOS | 20.928 | 570 |
| OURO VERDE | 1.031 | 32 |
| OUROESTE | 2.331 | 46 |
| PACAEMBU | 1.198 | 4 |
| PALESTINA | 1.543 | 44 |
| PALMARES PAULISTA | 2.041 | 45 |
| PALMEIRA D'OESTE | 1.244 | 27 |
| PALMITAL | 2.164 | 47 |
| PANORAMA | 1.948 | 70 |
| PARAGUACU PAULISTA | 8.242 | 169 |
| PARAIBUNA | 1.305 | 59 |
| PARAISO | 942 | 27 |
| PARANAPANEMA | 2.170 | 87 |
| PARANAPUA | 1.198 | 4 |
| PARAPUA | 1.558 | 44 |
| PARDINHO | 819 | 19 |
| PARDOSO DO RIO PARDO | 1.198 | 4 |
| PARIQUERA-ACU | 831 | 7 |
| PATROCINIO PAULISTA | 1.140 | 38 |
| PAULICEIA | 1.434 | 22 |
| PAULINIA | 16.831 | 336 |
| PAULO DE FARIA | 775 | 7 |
| PAULO DE FARIA | 712 | 41 |
| PEDERNEIRAS | 6.095 | 133 |
| PEDRA BELA | 247 | 4 |
| PEDRANOPOLIS | 276 | 10 |

| Município | # Casos | Óbitos |
|---|---|---|
| PEDREGULHO | 509 | 15 |
| PEDREIRA PAULISTA | 2.297 | 75 |
| PENAPOLIS | 13.053 | 194 |
| PERANAMBUCO | 1.198 | 4 |
| PEREIRAS | 2.164 | 47 |
| PIACATU | 1.181 | 27 |
| PIEDADE | 7.189 | 124 |
| PILAR DO SUL | 4.466 | 99 |
| PINDAMONHANGABA | 19.962 | 451 |
| PINDORAMA | 5.183 | 104 |
| PINHALZINHO | 2.155 | 13 |
| PIQUE BITA | 160 | 2 |
| PIQUERI | 775 | 7 |
| PIRACAIA | 6.722 | 63 |
| PIRACICABA | 42.257 | 1.565 |
| PIRAJU | 3.777 | 22 |
| PIRAJUI | 7.189 | 124 |
| PIRANGI | 1.198 | 4 |
| PIRANGUINHO DO BOM JESUS | 1.204 | 36 |
| PIRAPOZINHO | 2.087 | 88 |
| PIRATININGA | 1.837 | 49 |
| PITANGUEIRAS | 1.198 | 4 |
| PLANALTO | 1.198 | 17 |
| PLATINA | 775 | 7 |
| POA | 9.508 | 419 |
| POLONI | 1.551 | 28 |
| POMPEIA | 1.007 | 49 |
| PONGAI | 775 | 7 |
| PONTAL | 7.189 | 179 |
| PONTALINDA | 775 | 7 |
| PONTES GESTAL | 620 | 15 |
| POPUCA | 775 | 7 |
| PORANGABA | 1.322 | 25 |
| PORTO FELIZ | 5.183 | 104 |
| PORTO FERREIRA | 12.552 | 308 |
| POTIM | 3.701 | 88 |
| POTIRENDABA | 775 | 7 |
| PRACINHA | 109 | 2 |
| PRADOPOLIS | 2.086 | 49 |
| PRAIA GRANDE | 20.928 | 1.123 |
| PRATANIA | 1.198 | 4 |
| PRESIDENTE BERNARDES | 1.198 | 4 |
| PRESIDENTE PRUDENTE | 37.455 | 470 |
| PRESIDENTE VENCESLAU | 40.246 | 1.007 |
| PROMISSAO | 8.280 | 124 |
| QUADRA | 775 | 7 |
| QUATA | 1.204 | 32 |
| QUEIROZ | 109 | 2 |
| QUELUZ | 1.086 | 27 |
| QUIJAU | 775 | 7 |
| RAFARD | 3.330 | 16 |
| RANCHARIA | 1.198 | 4 |
| REDENCAO DA SERRA | 109 | 2 |
| REGINOPOLIS | 1.202 | 7 |
| REGISTRO | 1.551 | 28 |
| RESTINGA | 1.198 | 4 |
| RIBEIRA | 240 | 10 |
| RIBEIRAO BONITO | 2.164 | 47 |
| RIBEIRAO BRANCO | 2.008 | 85 |
| RIBEIRAO CORENTE | 775 | 7 |
| RIBEIRAO GRANDE | 775 | 7 |
| RIBEIRAO DOS INDIOS | 119 | 2 |
| RIBEIRAO PRETO | 48.246 | 1.109 |
| RIBEIRAO SKI | 10.383 | 229 |
| RIBEIRAO PRETO | 48.246 | 1.109 |
| RIFAINA | 1.198 | 17 |
| RINCAO | 1.198 | 4 |
| RINGOLANDIA | 775 | 7 |
| ROSANA | 3.701 | 52 |
| RIO DAS PEDRAS | 4.701 | 118 |
| RIO GRANDE DA SERRA | 7.189 | 124 |
| ROCINHA | 1.198 | 4 |
| ROGEIRO | 775 | 7 |
| RUBIACEA | 1.198 | 4 |
| RUBINEIA | 583 | 11 |
| SABINO | 1.198 | 17 |
| SAGUES | 775 | 7 |
| SALES | 1.202 | 7 |
| SALES OLIVEIRA | 1.551 | 28 |
| SALESOPOLIS | 775 | 7 |
| SALTINHO | 1.198 | 4 |
| SALTO | 21.293 | 577 |
| SALTO DE PIRAPORA | 7.744 | 108 |
| SALTO GRANDE | 1.198 | 4 |
| SANDOVALINA | 496 | 12 |
| SANTA ADELIA | 7.189 | 124 |
| SANTA ALBERTINA | 775 | 7 |
| SANTA BRANCA | 2.420 | 69 |
| SANTA CLARA D'OESTE | 775 | 7 |
| SANTA CRUZ DA ESPERANCA | 1.441 | 16 |
| SANTA CRUZ DO RIO PARDO | 7.189 | 124 |
| SANTA ERNESTINA | 5.007 | 135 |
| SANTA FE DO SUL | 1.551 | 28 |
| SANTA GERTRUDES | 1.198 | 4 |
| SANTA ISABEL | 7.901 | 205 |
| SANTA LUCIA | 1.198 | 4 |
| SANTA MARIA DA SERRA | 1.551 | 28 |
| SANTA MERCEDES | 619 | 11 |
| SANTA RITA D'OESTE | 1.198 | 4 |
| SANTA RITA DO PARDO | 3.728 | 91 |
| SANTA ROSA DE VITERBO | 7.189 | 124 |
| SANTA SALETE | 496 | 7 |
| SANTANA DE PARNAIBA | 21.500 | 434 |
| SANTO ANASTACIO | 10.658 | 170 |
| SANTO ANDRE | 73.455 | 2.329 |
| SANTO ANTONIO DO JARDIM | 4.259 | 59 |
| SANTO ANTONIO DO PINHAL | 775 | 7 |
| SANTO ANTONIO DO JARDIM | 1.978 | 24 |
| SANTO ANTONIO DO PARANAI | 775 | 7 |
| SANTO ANGELO | 2.007 | 11 |
| SANTO ESTEFANO | 1.198 | 4 |
| SANTO EXPEDITO | 69.124 | 2.233 |
| SANTOPOLIS DO AGUAPEI | 775 | 7 |
| SANTOS | 42.257 | 1.565 |
| SAO BERNARDO DO CAMPO | 74.892 | 2.507 |
| SAO CAETANO DO SUL | 16.267 | 403 |
| SAO CARLOS | 50.984 | 1.474 |
| SAO FRANCISCO | 775 | 7 |
| SAO JOAO DA BOA VISTA | 14.458 | 369 |
| SAO JOAO DE IPOLIS PONTES | 775 | 7 |
| SAO JOAO DE IRATEMA | 306 | 9 |
| SAO JOAO DO PAU D'ALHO | 775 | 7 |
| SAO JOAQUIM DA BARRA | 7.189 | 176 |
| SAO JOSE DA BELA VISTA | 878 | 27 |
| SAO JOSE DO BARREIRO | 775 | 7 |
| SAO JOSE DO RIO PARDO | 17.017 | 484 |
| SAO JOSE DO RIO PRETO | 117.328 | 2.550 |
| SAO JOSE DOS CAMPOS | 73.455 | 2.329 |
| SAO LOURENCO DA SERRA | 989 | 34 |
| SAO LUIZ DO PARAITINGA | 1.551 | 28 |
| SAO MIGUEL ARCANJO | 6.999 | 160 |
| SAO PAULO | 3.054.185 | 41.182 |
| SAO PEDRO | 7.189 | 124 |
| SAO PEDRO DO TURVO | 1.109 | 25 |
| SAO ROQUE | 16.267 | 403 |
| SAO SEBASTIAO DA GRAMA | 3.494 | 90 |
| SAO SIMAO | 1.551 | 28 |
| SAO VICENTE | 23.225 | 1.124 |
| SARAPUI | 124 | 7 |
| SARUTAIA | 775 | 7 |
| SATAPO | 775 | 7 |
| SATIRO DE VASCONCELOS | 775 | 7 |
| SAVIANOPOLIS DO SUL | 775 | 7 |
| SERA ALTA | 1.198 | 4 |
| SERGIO ALTO | 1.403 | 20 |
| SERRANA | 7.189 | 124 |
| SERTAOZINHO | 20.238 | 538 |
| SETE QUEDAS | 2.164 | 47 |
| SEVERINIA | 1.198 | 4 |
| SILVANIA | 309 | 8 |
| SILVEIRAS | 1.551 | 28 |
| SINEU | 1.198 | 4 |
| SOCORRO | 7.189 | 124 |
| SOLEDADE | 775 | 7 |
| SOROCABA | 29.708 | 1.051 |
| SUMARE | 19.962 | 451 |
| TABAPORA | 775 | 7 |
| TABOAO DA SERRA | 21.308 | 1.014 |
| TACIBA | 1.198 | 4 |
| TAGIAI | 3.382 | 43 |
| TAIACU | 775 | 7 |
| TAIAIUVA | 1.071 | 18 |
| TAIUVA | 4.701 | 118 |
| TAMBAU | 4.541 | 129 |
| TANABI | 7.189 | 124 |
| TAPIRATIBA | 2.416 | 16 |
| TAQUARAL | 775 | 7 |
| TAQUARITINGA | 10.022 | 170 |
| TAQUARITUBA | 5.700 | 111 |
| TAQUARIVAI | 775 | 7 |
| TARABAI | 7.189 | 124 |
| TARUMA | 1.794 | 55 |
| TATUI | 16.267 | 403 |
| TAUBATE | 38.178 | 1.117 |
| TEJUPA | 1.198 | 4 |
| TEODORO SAMPAIO | 1.551 | 28 |
| TERCEIRO RIOS | 775 | 7 |
| TIETE | 6.683 | 129 |
| TIMBURI | 1.198 | 4 |
| TORRE DE PEDRA | 775 | 7 |
| TORRINHA | 2.164 | 47 |
| TRABIJU | 775 | 7 |
| TUPANCI | 1.198 | 4 |
| TUPI PAULISTA | 1.200 | 35 |
| TURIUBA | 775 | 7 |
| TURMALINA | 1.198 | 4 |
| UBARANA | 3.701 | 23 |
| UBATUBA | 1.198 | 17 |
| UBIRAJARA | 775 | 7 |
| UCHOA | 1.551 | 28 |
| UNIAO PAULISTA | 1.198 | 4 |
| URANIA | 2.019 | 43 |
| URU | 775 | 7 |
| URUPES | 1.198 | 25 |
| VALENTIM GENTIL | 3.849 | 74 |
| VALINHOS | 14.552 | 395 |
| VALPARAISO | 4.266 | 99 |
| VARGEM | 1.198 | 4 |
| VARGEM GRANDE DO SUL | 7.189 | 124 |
| VARGEM GRANDE PAULISTA | 8.321 | 170 |
| VARZEA PAULISTA | 9.708 | 253 |
| VERA CRUZ | 775 | 7 |
| VINHEDO | 12.432 | 234 |
| VITORIA BRASIL | 775 | 7 |
| VOTORANTIM | 16.017 | 227 |
| VOTUPORANGA | 12.723 | 202 |
| ZACARIAS | 274 | 12 |

FONTE: SIVEP-Gripe, RedCap e e-SUS VE

## Distribuição dos casos de confirmados para COVID-19 segundo faixa etária e sexo. Estado de São Paulo, 2020.

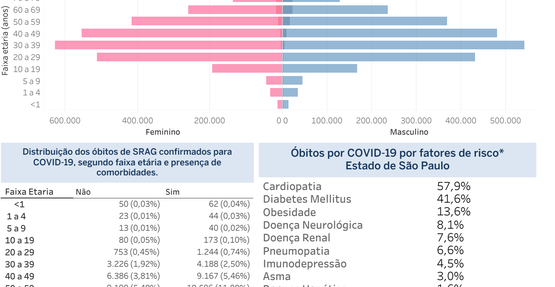


## Distribuição dos óbitos de SRAG confirmados para COVID-19, segundo faixa etária e presença de comorbidades.

| Faixa Etaria | Não | Sim |
|---|---|---|
| <1 | 50 (0,03%) | 62 (0,04%) |
| 1 a 4 | 23 (0,01%) | 44 (0,03%) |
| 5 a 9 | 13 (0,01%) | 40 (0,02%) |
| 10 a 19 | 80 (0,05%) | 173 (0,10%) |
| 20 a 29 | 753 (0,45%) | 1.244 (0,74%) |
| 30 a 39 | 3.226 (1,92%) | 4.188 (2,50%) |
| 40 a 49 | 6.386 (3,81%) | 9.167 (5,46%) |
| 50 a 59 | 9.190 (5,48%) | 18.596 (11,08%) |
| 60 a 69 | 10.092 (6,01%) | 29.574 (17,62%) |
| 70 a 79 | 8.130 (4,84%) | 30.223 (18,01%) |
| 80 a 89 | 5.504 (3,28%) | 21.748 (12,96%) |
| >=90 | 2.096 (1,25%) | 7.203 (4,29%) |
| Total geral | 45.543 (27,14%) | 122.262 (72,86%) |

FONTE: SIVEP-Gripe

## Óbitos por COVID-19 por fatores de risco* Estado de São Paulo

| | |
|---|---|
| Cardiopatia | 57,9% |
| Diabetes Mellitus | 41,6% |
| Obesidade | 13,6% |
| Doença Neurológica | 8,1% |
| Doença Renal | 7,6% |
| Pneumopatia | 6,6% |
| Imunodepressão | 4,5% |
| Asma | 3,0% |
| Doença Hepática | 1,6% |
| Doença Hematológica | 1,3% |
| Síndrome de Down | 0,4% |
| Gestante | 0,2% |
| Puérpera | 0,1% |

*o somatório excede o n total de pessoas com fatores de risco devido às múltiplas respostas.
Fonte: SIVEP-Gripe, dados sujeitos a alteração.

**Links úteis:**

http://www.saude.sp.gov.br/cve-centro-de-vigilancia-epidemiologica-prof.-alexandre-vranjac/areas-de-vigilancia/doencas-de-transmissao-respiratoria/coronavirus-covid-19/situacao-epidemiologica
https://www.saopaulo.sp.gov.br/planosp/simi
http://www.saude.gov.br/boletins-epidemiologicos
https://covid19.who.int/

CVE CENTRO DE VIGILÂNCIA "PROF. ALEXANDRE VRANJAC"

CCD COORDENADORIA DE CONTROLE DE DOENÇAS

SÃO PAULO GOVERNO DO ESTADO