

Novo Coronavírus (COVID-19)

Situação Epidemiológica



Atualizado em 25/10/2021

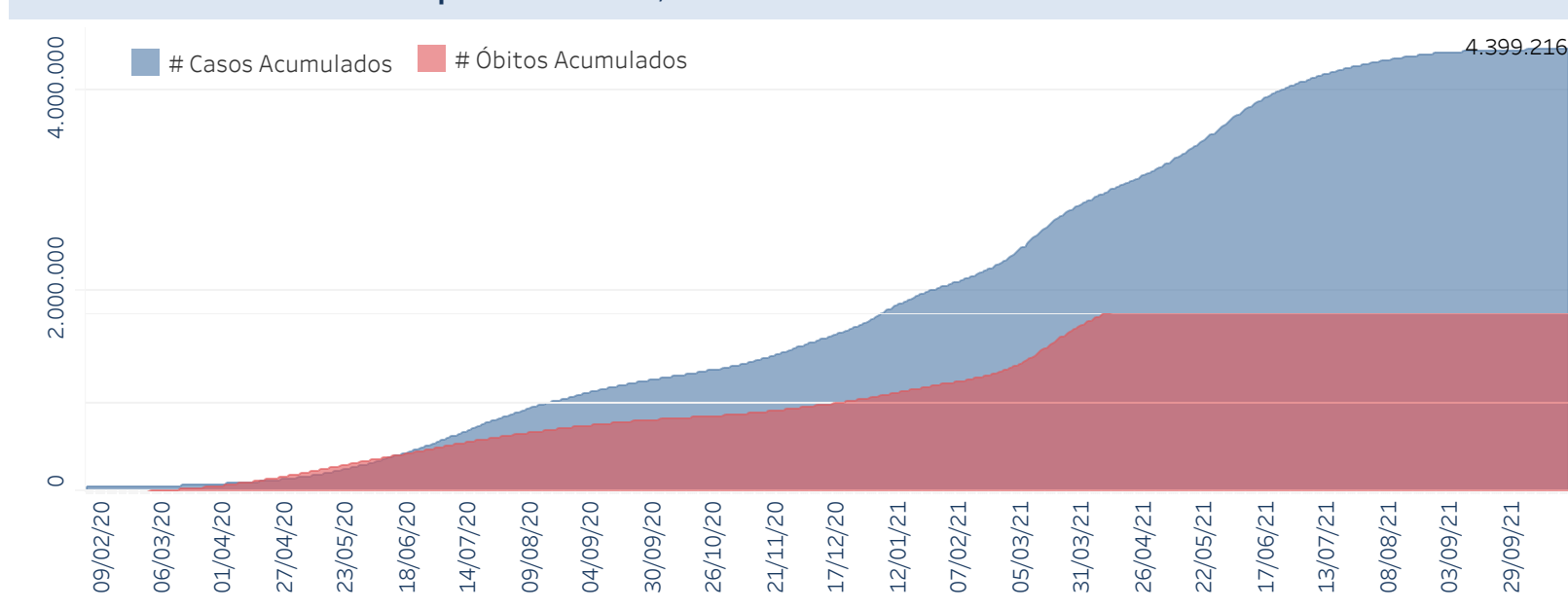
Situação em números de COVID-19 (casos confirmados e óbitos)

| Mundial | Óbitos Mundiais | Estado de São Paulo | Óbitos Estado de São Paulo |
|-------------|-----------------|---------------------|----------------------------|
| 242.688.319 | 4.932.928 | 4.399.216 \forall | 151.545 \forall |

* FONTE: World Health Organization - Coronavirus Disease 2019 (COVID-19) Data: 25/10/2021 00:00:00 GMT 00:00

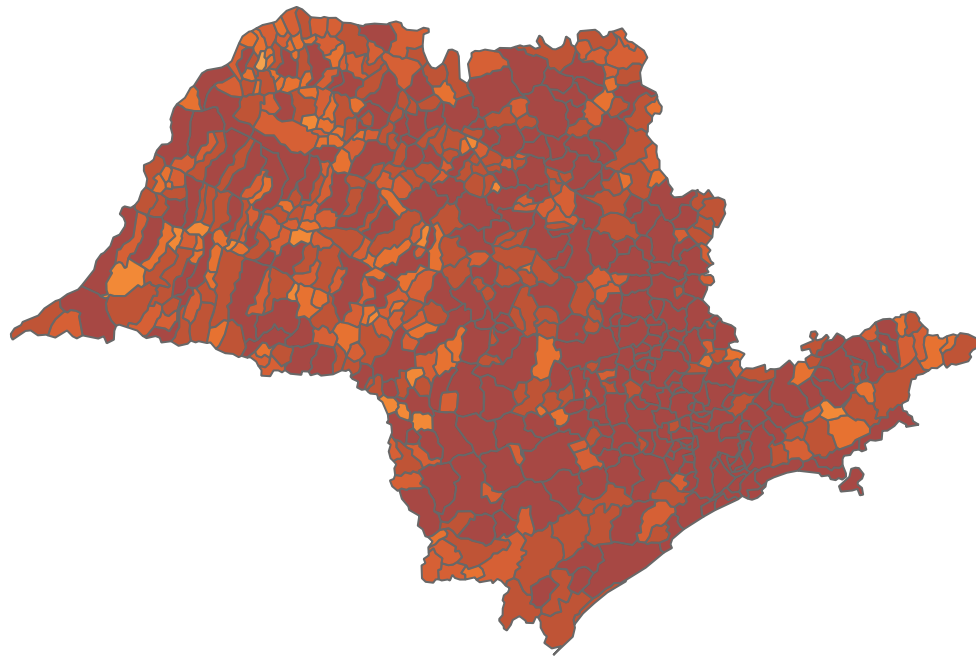
Y FONTE: CVE/CCD/SES-SP

Casos e óbitos confirmados para COVID-19, acumulados até 25/10/2021. Estado de São Paulo



FONTE: SIVEP-Gripe, RedCap e e-SUS VE

Casos de COVID-19 por município de residência, Estado São Paulo



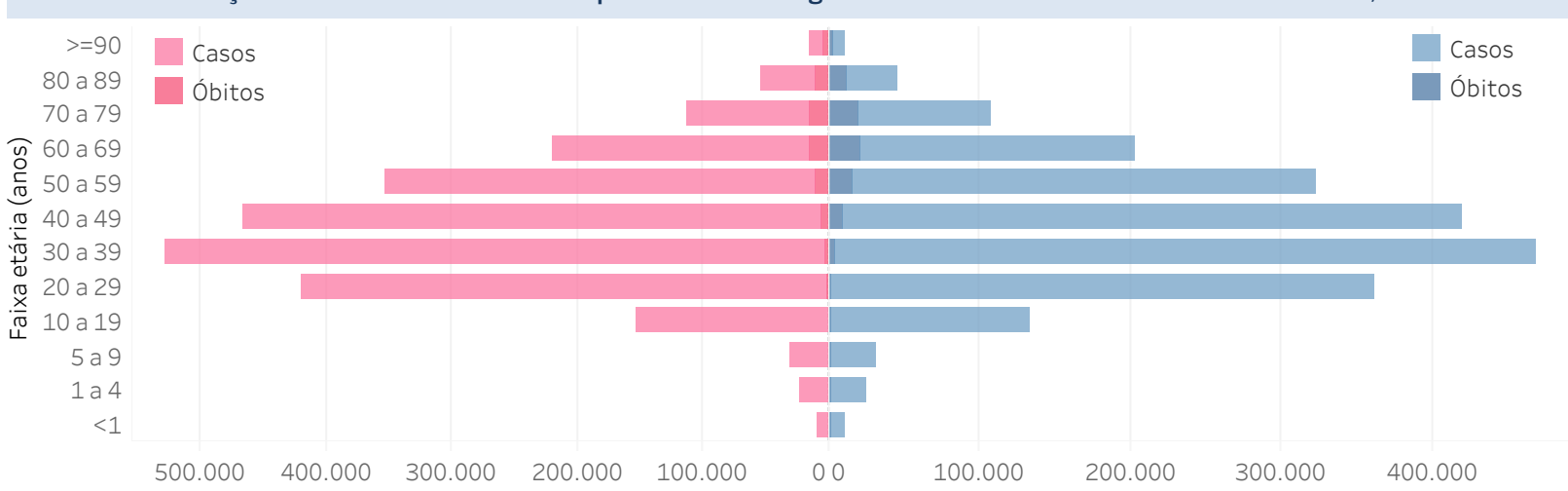
- Casos COVID-19
- 20-69
 - 70-174
 - 175-344
 - 345-701
 - 702-2000
 - Acima de 2001

FONTE: SIVEP-Gripe, RedCap e e-SUS VE

| Município | # Casos | Óbitos | Município | # Casos | Óbitos | Município | # Casos | Óbitos |
|--------------------------------|---------|--------|------------------|---------|--------|--------------------|---------|--------|
| AMPARITA | 4.093 | 142 | IACANGA | 1.352 | 28 | PAREIRA | 4.180 | 119 |
| ADOLFO | 623 | 19 | JACAREI | 617 | 36 | PEDRINHAS PAULISTA | 443 | 8 |
| AGUAS DA PRATA | 3.608 | 112 | JARUÍ | 288 | 21 | PEDRO DE TOLEDO | 449 | 16 |
| AGUAS DE LINDÓIA | 959 | 27 | IBATE | 4.004 | 103 | PEJIBES | 7.183 | 250 |
| AGUAS DE SANTA BARBARA | 2.076 | 51 | IBIRA | 2.057 | 42 | PEKEIRA BARRETO | 2.737 | 104 |
| AGUAS DE SÃO CARLOS | 606 | 12 | IBIRAREMA | 802 | 33 | PERUÍ | 1.849 | 56 |
| AGUAS DE SÃO JOÃO DO RIO PRETO | 463 | 12 | IBITINGA | 9.961 | 284 | PIACATU | 897 | 10 |
| AGUDOS | 4.773 | 110 | IBIUNA | 5.231 | 138 | PINDAMONHANGABA | 6.184 | 160 |
| ALAMBARÍ | 273 | 17 | ICEM | 1.237 | 29 | PILAR DO SUL | 3.436 | 81 |
| ALFREDO MARCONDES | 273 | 17 | IEPE | 954 | 27 | PINDOÍ | 1.849 | 56 |
| ALTAIR | 314 | 14 | IGARAPU DO TIETE | 3.008 | 68 | PINHALZINHO | 1.367 | 8 |
| ALTIMOPOLIS | 4.394 | 55 | IGARAPAVA | 2.778 | 113 | PIQUEIRÓ | 2.664 | 7 |
| ALTO ALEGRE | 401 | 21 | IGUAJÉ | 1.396 | 45 | PIRACABA | 64.360 | 1.393 |
| ALUMINUS | 1.630 | 32 | IGARATÁ | 2.146 | 36 | PIQUETE | 361 | 16 |
| ALVARES FLORENCE | 624 | 15 | ILHA COMPRIDA | 2.146 | 36 | PIRATUNINGA | 1.894 | 44 |
| ALVARES MACHADO | 2.460 | 75 | ILHABELA | 2.908 | 101 | PIRASSUNUNGA | 3.017 | 72 |
| ALVARO DE CARVALHO | 239 | 9 | ILHOSPINO | 2.727 | 113 | PIRATUNINGA | 9.110 | 258 |
| ALVINLÂNDIA | 144 | 9 | INDAÍATUBA | 27.625 | 728 | PIRANGA | 1.655 | 85 |
| AMERICANA | 27.347 | 817 | INDIANA | 251 | 9 | PIRAPAZINHO | 3.017 | 72 |
| AMERICAMPOLIS | 4.327 | 100 | INDIAPORA | 418 | 13 | PIRASSUNUNGA | 3.017 | 72 |
| AMERICANO DO CAMPUS | 1.170 | 35 | INDAÍATUBA | 27.625 | 728 | PIRANGA | 1.655 | 85 |
| AMPARO | 380 | 5 | INDAÍATUBA | 27.625 | 728 | PIRASSUNUNGA | 3.017 | 72 |
| ANALÂNDIA | 6.884 | 279 | INDAÍATUBA | 27.625 | 728 | PIRANGA | 1.655 | 85 |
| ANDRADINA | 334 | 10 | INDAÍATUBA | 27.625 | 728 | PIRASSUNUNGA | 3.017 | 72 |
| ANGATUBA | 384 | 7 | INDAÍATUBA | 27.625 | 728 | PIRANGA | 1.655 | 85 |
| ANHEMÍ | 2.888 | 116 | INDAÍATUBA | 27.625 | 728 | PIRANGA | 1.655 | 85 |
| ANHIMÁ | 849 | 19 | INDAÍATUBA | 27.625 | 728 | PIRANGA | 1.655 | 85 |
| APARECIDA D'OESTE | 1.776 | 86 | INDAÍATUBA | 27.625 | 728 | PIRANGA | 1.655 | 85 |
| ARACARIGUAMA | 2.178 | 71 | INDAÍATUBA | 27.625 | 728 | PIRANGA | 1.655 | 85 |
| ARACATUBA | 30.526 | 930 | INDAÍATUBA | 27.625 | 728 | PIRANGA | 1.655 | 85 |
| ARACIANGA DA SERRA | 3.037 | 86 | INDAÍATUBA | 27.625 | 728 | PIRANGA | 1.655 | 85 |
| ARARINHA | 267 | 18 | INDAÍATUBA | 27.625 | 728 | PIRANGA | 1.655 | 85 |
| ARAXINGA | 307 | 21 | INDAÍATUBA | 27.625 | 728 | PIRANGA | 1.655 | 85 |
| ARAPUÁ | 370 | 4 | INDAÍATUBA | 27.625 | 728 | PIRANGA | 1.655 | 85 |
| ARARAQUARA | 24.514 | 535 | INDAÍATUBA | 27.625 | 728 | PIRANGA | 1.655 | 85 |
| ARARAS | 18.470 | 401 | INDAÍATUBA | 27.625 | 728 | PIRANGA | 1.655 | 85 |
| ARCO-IRIS | 167 | 8 | INDAÍATUBA | 27.625 | 728 | PIRANGA | 1.655 | 85 |
| AREÍLIA | 1.010 | 20 | INDAÍATUBA | 27.625 | 728 | PIRANGA | 1.655 | 85 |
| AREÓPOLIS | 1.414 | 21 | INDAÍATUBA | 27.625 | 728 | PIRANGA | 1.655 | 85 |
| ARIRANHA | 1.414 | 21 | INDAÍATUBA | 27.625 | 728 | PIRANGA | 1.655 | 85 |
| ARTUR NOGUEIRA | 5.578 | 145 | INDAÍATUBA | 27.625 | 728 | PIRANGA | 1.655 | 85 |
| ARUJA | 8.567 | 336 | INDAÍATUBA | 27.625 | 728 | PIRANGA | 1.655 | 85 |
| ASPIASIA | 12.499 | 411 | INDAÍATUBA | 27.625 | 728 | PIRANGA | 1.655 | 85 |
| ASSIS | 12.718 | 284 | INDAÍATUBA | 27.625 | 728 | PIRANGA | 1.655 | 85 |
| ATIBAIA | 2.126 | 75 | INDAÍATUBA | 27.625 | 728 | PIRANGA | 1.655 | 85 |
| AURIFLAMA | 492 | 12 | INDAÍATUBA | 27.625 | 728 | PIRANGA | 1.655 | 85 |
| AVAI | 1.230 | 43 | INDAÍATUBA | 27.625 | 728 | PIRANGA | 1.655 | 85 |
| AVANHANDAVA | 11.830 | 278 | INDAÍATUBA | 27.625 | 728 | PIRANGA | 1.655 | 85 |
| AVARE | 4.163 | 61 | INDAÍATUBA | 27.625 | 728 | PIRANGA | 1.655 | 85 |
| BADY BASSITT | 291 | 4 | INDAÍATUBA | 27.625 | 728 | PIRANGA | 1.655 | 85 |
| BALBINOS | 1.811 | 57 | INDAÍATUBA | 27.625 | 728 | PIRANGA | 1.655 | 85 |
| BALSAMO | 1.811 | 57 | INDAÍATUBA | 27.625 | 728 | PIRANGA | 1.655 | 85 |
| BANANAL | 1.811 | 57 | INDAÍATUBA | 27.625 | 728 | PIRANGA | 1.655 | 85 |
| BARÃO DE ANTONINA | 518 | 10 | INDAÍATUBA | 27.625 | 728 | PIRANGA | 1.655 | 85 |
| BARBOSA | 2.709 | 70 | INDAÍATUBA | 27.625 | 728 | PIRANGA | 1.655 | 85 |
| BARÍ | 4.847 | 119 | INDAÍATUBA | 27.625 | 728 | PIRANGA | 1.655 | 85 |
| BARRA BONITA | 243 | 6 | INDAÍATUBA | 27.625 | 728 | PIRANGA | 1.655 | 85 |
| BARRA DO CHAPEU | 736 | 22 | INDAÍATUBA | 27.625 | 728 | PIRANGA | 1.655 | 85 |
| BARRA DO TURVO | 17.797 | 587 | INDAÍATUBA | 27.625 | 728 | PIRANGA | 1.655 | 85 |
| BARRETOS | 1.711 | 5 | INDAÍATUBA | 27.625 | 728 | PIRANGA | 1.655 | 85 |
| BARBINHA | 35.034 | 1.175 | INDAÍATUBA | 27.625 | 728 | PIRANGA | 1.655 | 85 |
| BARUERI | 6.431 | 171 | INDAÍATUBA | 27.625 | 728 | PIRANGA | 1.655 | 85 |
| BASTOS | 6.431 | 171 | INDAÍATUBA | 27.625 | 728 | PIRANGA | 1.655 | 85 |
| BATAIUS | 53.461 | 1.239 | INDAÍATUBA | 27.625 | 728 | PIRANGA | 1.655 | 85 |
| BAURU | 46.644 | 1.239 | INDAÍATUBA | 27.625 | 728 | PIRANGA | 1.655 | 85 |
| BELO DE ABEU | 363 | 5 | INDAÍATUBA | 27.625 | 728 | PIRANGA | 1.655 | 85 |
| BENEDITO | 1.914 | 156 | INDAÍATUBA | 27.625 | 728 | PIRANGA | 1.655 | 85 |
| BERNARDINO DE CAMPOS | 958 | 23 | INDAÍATUBA | 27.625 | 728 | PIRANGA | 1.655 | 85 |
| BERTIÓGA | 18.182 | 607 | INDAÍATUBA | 27.625 | 728 | PIRANGA | 1.655 | 85 |
| BILAC | 1.351 | 104 | INDAÍATUBA | 27.625 | 728 | PIRANGA | 1.655 | 85 |
| BIRITIBA-MIRIM | 1.746 | 21 | INDAÍATUBA | 27.625 | 728 | PIRANGA | 1.655 | 85 |
| BOA ESPERANÇA DO SUL | 1.746 | 21 | INDAÍATUBA | 27.625 | 728 | PIRANGA | 1.655 | 85 |
| BOCAINA | 973 | 23 | INDAÍATUBA | 27.625 | 728 | PIRANGA | 1.655 | 85 |
| BOFETE | 5.578 | 145 | INDAÍATUBA | 27.625 | 728 | PIRANGA | 1.655 | 85 |
| BOM JESUS DOS PERDOES | 2.709 | 70 | INDAÍATUBA | 27.625 | 728 | PIRANGA | 1.655 | 85 |
| BOM SUCESSO DE ITARARE | 259 | 6 | INDAÍATUBA | 27.625 | 728 | PIRANGA | 1.655 | 85 |
| BORA | 127 | 1 | INDAÍATUBA | 27.625 | 728 | PIRANGA | 1.655 | 85 |
| BORÇENA | 998 | 24 | INDAÍATUBA | 27.625 | 728 | PIRANGA | 1.655 | 85 |
| BORREREMA | 1.715 | 53 | INDAÍATUBA | 27.625 | 728 | PIRANGA | 1.655 | 85 |
| BOTUCATU | 18.888 | 331 | INDAÍATUBA | 27.625 | 728 | PIRANGA | 1.655 | 85 |
| BRAÇANCA PAULISTA | 2.709 | 70 | INDAÍATUBA | 27.625 | 728 | PIRANGA | 1.655 | 85 |
| BRAUN | 623 | 24 | INDAÍATUBA | 27.625 | 728 | PIRANGA | 1.655 | 85 |
| BREJO ALLEGRE | 407 | 13 | INDAÍATUBA | 27.625 | 728 | PIRANGA | 1.655 | 85 |
| BRODOWSKI | 2.270 | 69 | INDAÍATUBA | 27.625 | 728 | PIRANGA | 1.655 | 85 |
| BROTAS | 2.658 | 58 | INDAÍATUBA | 27.625 | 728 | PIRANGA | 1.655 | 85 |
| BURI | 354 | 10 | INDAÍATUBA | 27.625 | 728 | PIRANGA | 1.655 | 85 |
| BURITAMA | 460 | 9 | INDAÍATUBA | 27.625 | 728 | PIRANGA | 1.655 | 85 |
| BURITIZAL | 5.000 | 140 | INDAÍATUBA | 27.625 | 728 | PIRANGA | 1.655 | 85 |
| CABREUVA | 9.985 | 282 | INDAÍATUBA | 27.625 | 728 | PIRANGA | 1.655 | 85 |
| CACAPAVA | 1.101 | 34 | INDAÍATUBA | 27.625 | 728 | PIRANGA | 1.655 | 85 |
| CACHEIRA PAULISTA | 1.458 | 39 | INDAÍATUBA | 27.625 | 728 | PIRANGA </tr | | |

FONTE: SIVEP-Gripe, RedCap e e-SUS VE

Distribuição dos casos de confirmados para COVID-19 segundo faixa etária e sexo. Estado de São Paulo, 2020.



Distribuição dos óbitos de SRAG confirmados para COVID-19, segundo faixa etária e presença de comorbidades.

| Faixa Etária | Não | Sim |
|--------------|-----------------|------------------|
| <1 | 37 (0,02%) | 44 (0,03%) |
| 1 a 4 | 11 (0,01%) | 30 (0,02%) |
| 5 a 9 | 10 (0,01%) | 31 (0,02%) |
| 10 a 19 | 64 (0,04%) | 149 (0,10%) |
| 20 a 29 | 703 (0,46%) | 1.169 (0,77%) |
| 30 a 39 | 3.069 (2,03%) | 3.954 (2,61%) |
| 40 a 49 | 6.078 (4,01%) | 8.651 (5,71%) |
| 50 a 59 | 8.660 (5,71%) | 17.480 (11,53%) |
| 60 a 69 | 9.371 (6,18%) | 27.288 (18,01%) |
| 70 a 79 | 7.286 (4,81%) | 26.941 (17,78%) |
| 80 a 89 | 4.642 (3,06%) | 18.611 (12,28%) |
| >=90 | 1.624 (1,07%) | 5.642 (3,72%) |
| Total geral | 41.555 (27,42%) | 109.990 (72,58%) |

FONTE: SIVEP-Gripe

Óbitos por COVID-19 por fatores de risco* Estado de São Paulo

| | |
|---------------------|-------|
| Cardiopatia | 58,1% |
| Diabetes Mellitus | 42,0% |
| Obesidade | 14,0% |
| Doença Neurológica | 7,8% |
| Doença Renal | 7,3% |
| Pneumopatia | 6,4% |
| Imunodepressão | 4,3% |
| Asma | 3,1% |
| Doença Hepática | 1,6% |
| Doença Hematológica | 1,3% |
| Síndrome de Down | 0,4% |
| Gestante | 0,2% |
| Puerpéra | 0,1% |

*o somatório excede o n total de pessoas com fatores de risco devido à múltiplas respostas.

FONTE: SIVEP-Gripe, dados sujeitos a alteração.

