

# Novo Coronavírus (COVID-19)

## Situação Epidemiológica



Atualizado em 13/05/2021 00:04:06

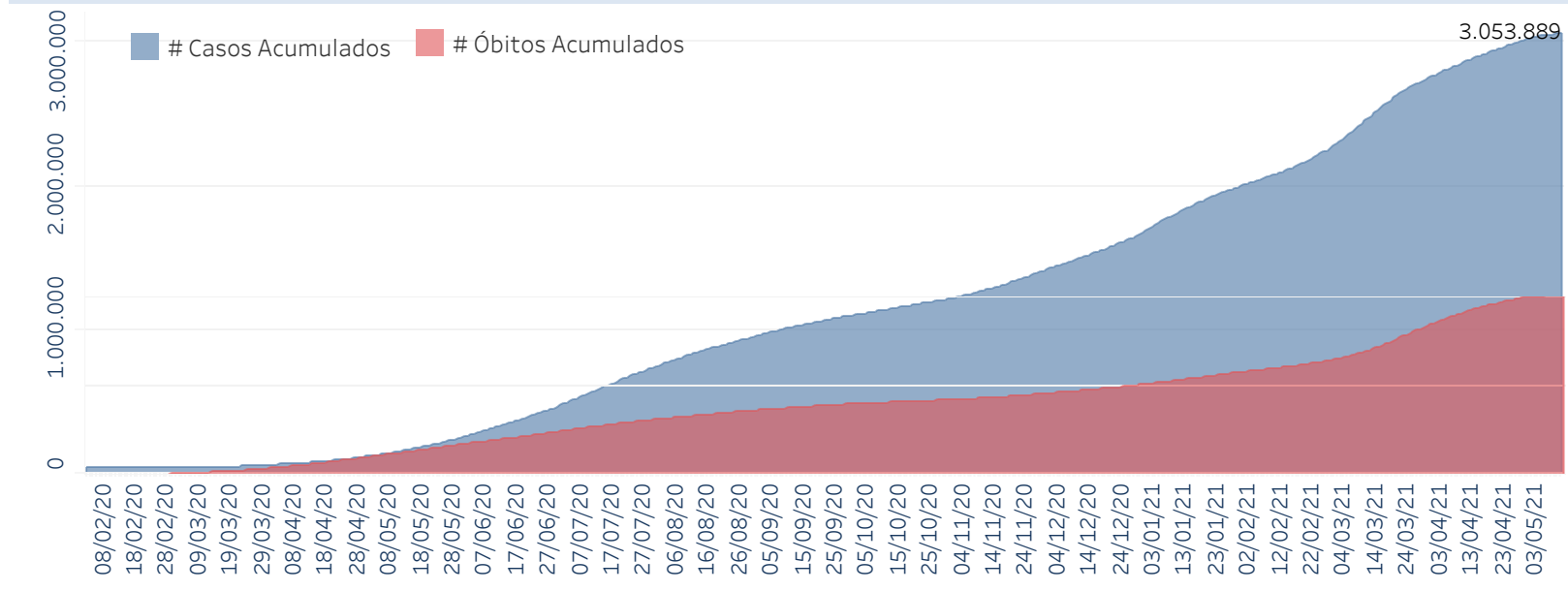
### Situação em números de COVID-19 (casos confirmados e óbitos)

Mundial	Óbitos Mundiais	Estado de São Paulo	Óbitos Estado de São Paulo
159.319.384	3.311.780	3.053.889 $\forall$	102.934 $\forall$

\* FONTE: World Health Organization - Coronavirus Disease 2019 (COVID-19) Data: 12/05/2021 00:00:00 GMT 00:00

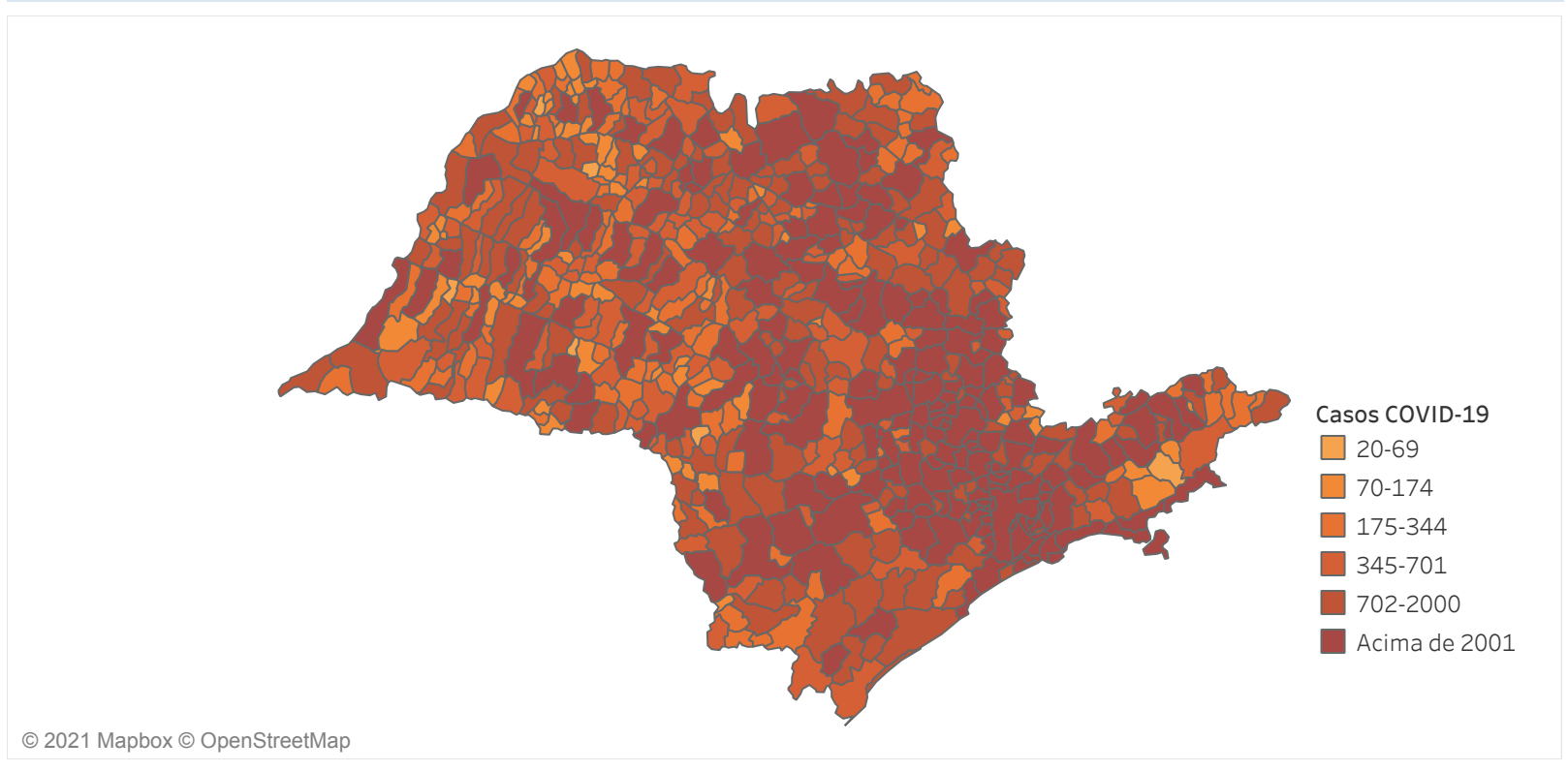
Y FONTE: CVE/CCD/SES-SP

### Casos e óbitos confirmados para COVID-19, acumulados até 13/05/2021. Estado de São Paulo



FONTE: SIVEP-Gripe, RedCap e e-SUS VE

### Casos de COVID-19 por município de residência, Estado São Paulo

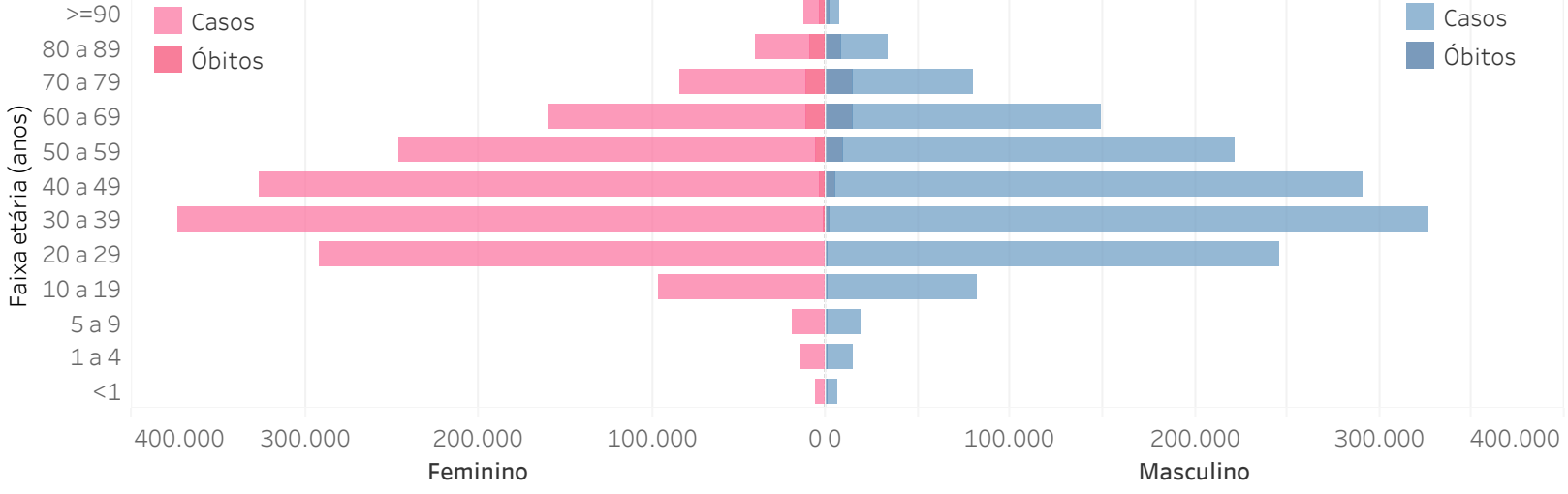


FONTE: SIVEP-Gripe, RedCap e e-SUS VE

Município	# Casos	Óbitos	Município	# Casos	Óbitos	Município	# Casos	Óbitos
ADRIANÓPOLIS	2.340	77	IAÇANGA	99	18	PIRENEASULHO	2.741	43
ADRIANO	407	7	JACARÉ	205	4	PEDREIRA	270	3
AGUAÍ	2.127	58	JARUÍ	224	11	PEDRINHOS PAULISTA	270	3
AGUAS DA PRATA	409	19	JARUÍ	224	11	PEDRO DE TOLEDO	297	13
AGUAS DE LINDÓIA	1.139	26	IBATE	2.809	75	PENAPOLIS	4.754	170
AGUAS DE SANTA BARBARA	324	15	IBIRA	1.078	23	PENAPOLIS	4.754	170
AGUAS DE SÃO PEDRO	251	5	IBIRARA	583	21	PENASSAR	745	13
AGUDOS	2.903	64	IBITINGA	6.391	161	PERUIBE	5.208	162
ALAMBARI	466	9	IBIRARA	2.851	86	PIACATUBA	1.311	57
ALFREDO MARCONDES	210	9	ICEM	735	16	PIADADA	3.332	106
ALTAIR	142	10	IEPE	588	14	PIRACANGA	9.095	223
ALTIÂNIO	713	25	IGARACU DO TIETE	1.426	34	PINDAMONHANGABA	9.995	223
ALTO ALEGRE	269	12	IGARAPAVA	1.150	49	PINDORAMA	899	38
ALUMÍNIO	1.175	57	IGUAPE	1.775	25	PIRASSUNUNGA	3.663	110
ALVARES FLORENCE	349	11	IGUAPE	1.775	25	PIQUEBOÍ	12	2
ALVARES MACHADO	1.408	43	ILHA COMPRIDA	893	30	PIQUEBETÉ	290	11
ALVARO DE CARVALHO	144	7	ILHA SOLTEIRA	1.879	72	PIRACATUBA	45.020	897
ALVINLÂNDIA	121	7	ILHA SOLTEIRA	1.879	72	PIRACAJUBI	1.241	42
AMERICANA	16.575	37	ILHABELA	5.682	24	PIRACAJUBI	1.635	42
AMERICAMPOLIS	3.210	57	INDAÍATUBA	18.656	443	PIRACAJUBI	1.635	42
AMÉRICO BRASILIENSE	634	22	INDIARA	209	9	PIRAPORA DO BOM JESUS	1.339	14
AMPARO	4.663	108	INDIAPORA	200	6	PIRAPÓZINHA	1.899	49
ANALÂNDIA	261	3	INDAÍATUBA	18.656	443	PIRASSUNUNGA	3.663	110
ANAPOLIS	4.743	204	INDAIATUBA	18.656	443	PIRATUNINGA	628	18
ANGATUBA	275	13	INDAÍATUBA	18.656	443	PIRATUNINGA	628	18
ANHÉMBI	185	5	INDAÍATUBA	18.656	443	PIRATUNINGA	628	18
ANHIMÁ	132	4	INDAÍATUBA	18.656	443	PIRATUNINGA	628	18
APARECIDA	2.095	72	INDAÍATUBA	18.656	443	PIRATUNINGA	628	18
APARECIDA D'OESTE	612	12	INDAÍATUBA	18.656	443	PIRATUNINGA	628	18
ARAI	1.010	60	INDAÍATUBA	18.656	443	PIRATUNINGA	628	18
ARACARIGUAMA	1.298	44	INDAÍATUBA	18.656	443	PIRATUNINGA	628	18
ARACATUBA	21.978	648	INDAÍATUBA	18.656	443	PIRATUNINGA	628	18
ARACIANGA DA SERRA	2.102	33	INDAÍATUBA	18.656	443	PIRATUNINGA	628	18
ARARAMA	258	10	INDAÍATUBA	18.656	443	PIRATUNINGA	628	18
ARANDU	237	7	INDAÍATUBA	18.656	443	PIRATUNINGA	628	18
ARAPEÍ	181	2	INDAÍATUBA	18.656	443	PIRATUNINGA	628	18
ARARAQUARA	16.562	386	INDAÍATUBA	18.656	443	PIRATUNINGA	628	18
ARARAS	254	9	INDAÍATUBA	18.656	443	PIRATUNINGA	628	18
ARCO-ÍRIS	101	6	INDAÍATUBA	18.656	443	PIRATUNINGA	628	18
ARÉVIA	233	1	INDAÍATUBA	18.656	443	PIRATUNINGA	628	18
ARÉVIA	233	1	INDAÍATUBA	18.656	443	PIRATUNINGA	628	18
ARÉVIA	233	1	INDAÍATUBA	18.656	443	PIRATUNINGA	628	18
ARÉVIA	233	1	INDAÍATUBA	18.656	443	PIRATUNINGA	628	18
ARÉVIA	233	1	INDAÍATUBA	18.656	443	PIRATUNINGA	628	18

FONTE: SIVEP-Gripe, RedCap e e-SUS VE

### Distribuição dos casos de confirmados para COVID-19 segundo faixa etária e sexo. Estado de São Paulo, 2020.



### Distribuição dos óbitos de SRAG confirmados para COVID-19, segundo faixa etária e presença de comorbidades.

Faixa Etária	Não	Sim
<1	24 (0,02%)	30 (0,03%)
1 a 4	9 (0,01%)	20 (0,02%)
5 a 9	9 (0,01%)	18 (0,02%)
10 a 19	42 (0,04%)	96 (0,09%)
20 a 29	338 (0,33%)	667 (0,65%)
30 a 39	1.015 (1,47%)	2.246 (2,18%)
40 a 49	3.055 (2,97%)	5.015 (4,87%)
50 a 59	4.544 (4,41%)	10.792 (10,48%)
60 a 69	6.312 (6,13%)	19.578 (19,02%)
70 a 79	5.298 (5,15%)	20.612 (20,02%)
80 a 89	3.320 (3,23%)	14.105 (13,70%)
>=90	1.125 (1,09%)	4.164 (4,05%)
<b>Total geral</b>	<b>25.591 (24,86%)</b>	<b>77.343 (75,14%)</b>

FONTE: SIVEP-Gripe

### Óbitos por COVID-19 por fatores de risco\* Estado de São Paulo

Cardiopatia	59,2%
Diabetes Mellitus	42,8%
Obesidade	11,8%
Doença Neurológica	8,6%
Doença Renal	7,8%
Pneumopatia	6,9%
Imunodepressão	4,5%
Asma	3,0%
Doença Hepática	1,7%
Doença Hematológica	1,4%
Síndrome de Down	0,4%
Gestante	0,2%
Puérpera	0,1%

\*o somatório excede o n total de pessoas com fatores de risco devido à múltiplas respostas.

FONTE: SIVEP-Gripe, dados sujeitos a alterações.

**Links úteis:**  
<http://www.saude.sp.gov.br/cve-centro-de-vigilancia-epidemiologica-alexandre-vranjac/areas-de-vigilancia-doenças-de-transmissao-respiratoria/coronavirus-covid-19/situacao-epidemiologica>  
<https://www.saopaulo.sp.gov.br/planosp/simi>  
<https://www.saude.gov.br/boletins-epidemiologicos>  
<https://covid19.who.int/>