

Novo Coronavírus (COVID-19)

Situação Epidemiológica



Atualizado em 01/05/2021 00:03:08

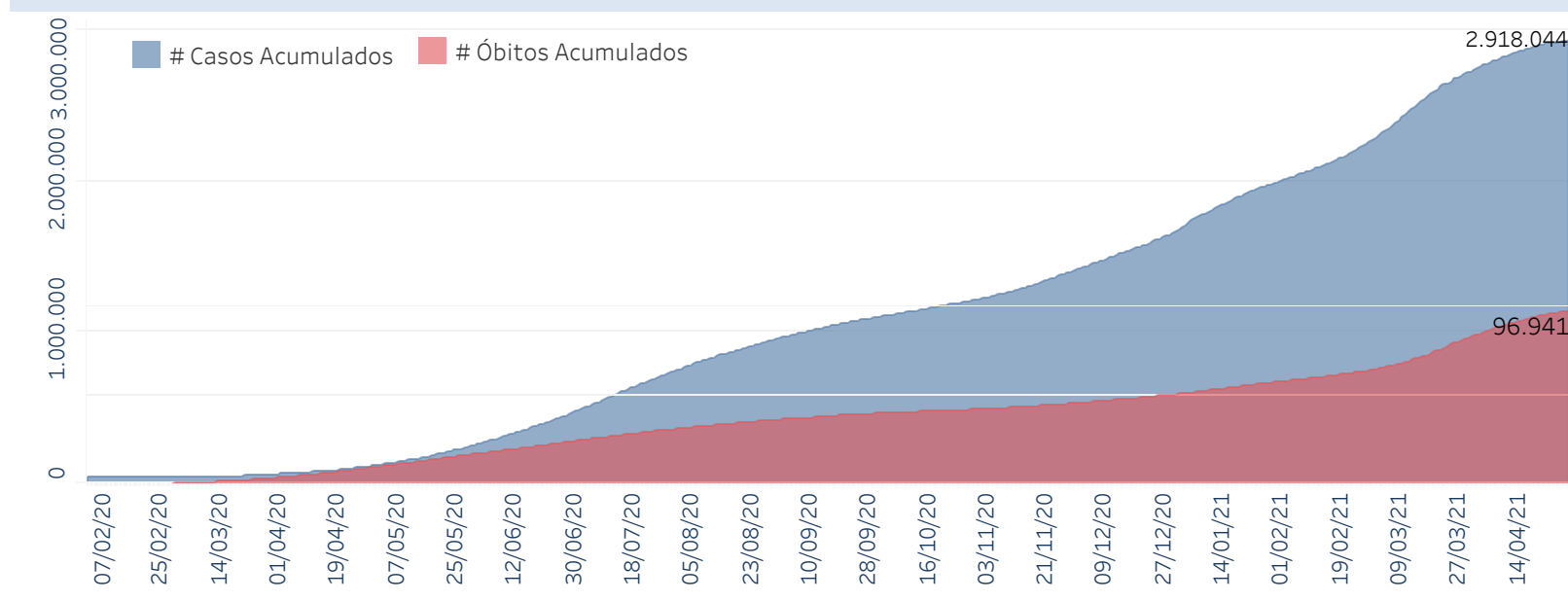
Situação em números de COVID-19 (casos confirmados e óbitos)

Mundial	Óbitos Mundiais	Estado de São Paulo	Óbitos Estado de São Paulo
150.110.310	3.158.792	2.918.044 ☹	96.941 ☹

* FONTE: World Health Organization - Coronavirus Disease 2019 (COVID-19) Data: 30/04/2021 00:00:00 GMT 00:00

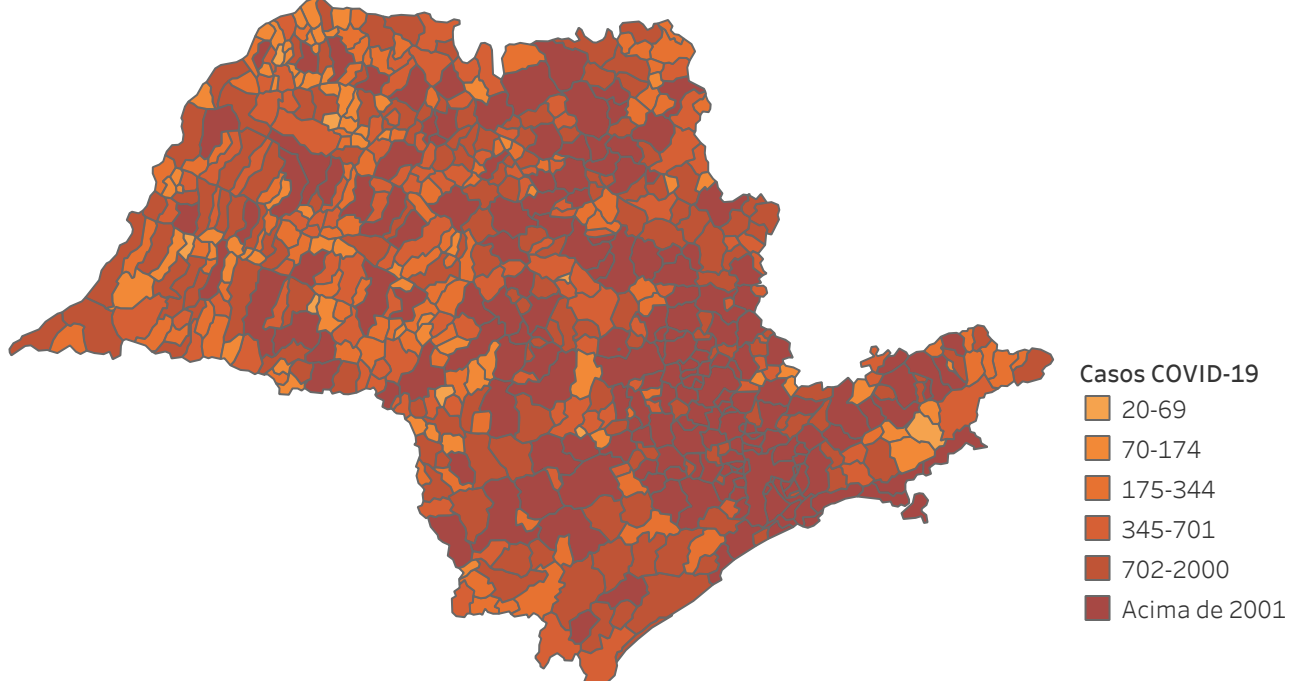
☹ FONTE: CVE/CCD/SES-SP

Casos e óbitos confirmados para COVID-19, acumulados até 01/05/2021. Estado de São Paulo



FONTE: SIVEP-Gripe, RedCap e e-SUS VE

Casos de COVID-19 por município de residência, Estado São Paulo

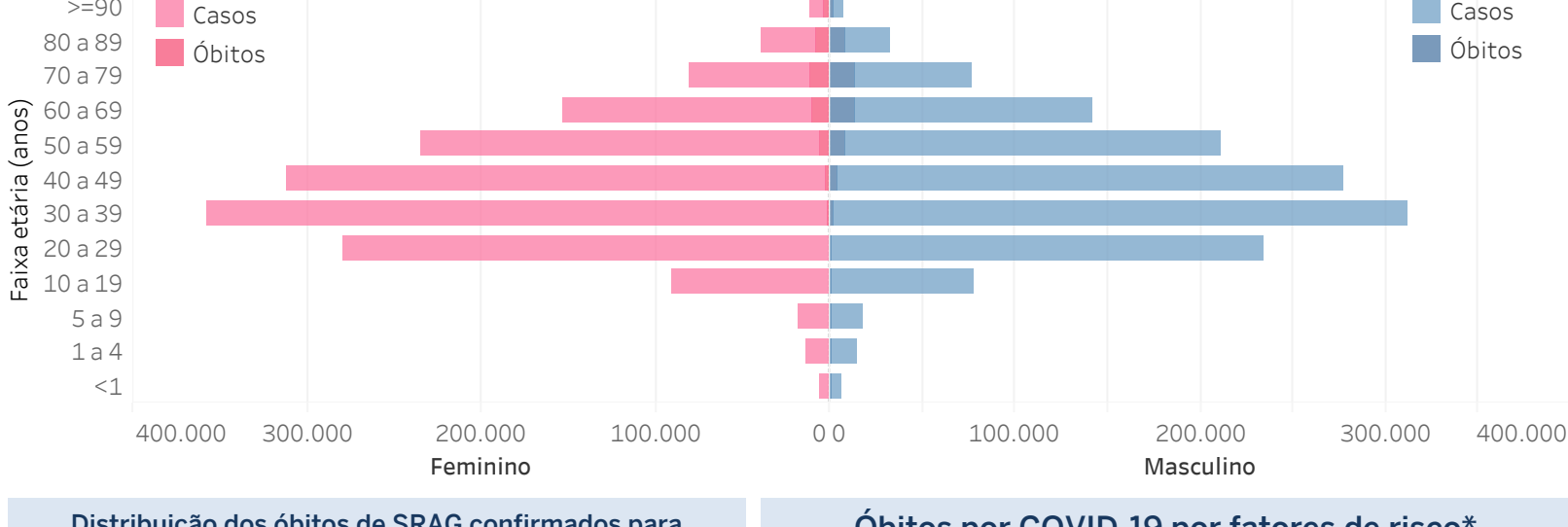


FONTE: SIVEP-Gripe, RedCap e e-SUS VE

Município	# Casos	Óbitos	Município	# Casos	Óbitos	Município	# Casos	Óbitos
ADRIANÓPOLIS	49	0	ALCANTARA	78	1	ALFENÓPOLIS	299	1
ADOLFOPOLIS	2.387	93	ALCANTARA	203	7	ALFENÓPOLIS	2.646	42
AGUIARAS	1.919	53	ALCANTARA	174	11	ALFENÓPOLIS	2.222	3
AGUAS DA PRATA	403	19	ALCANTARA	174	11	ALFENÓPOLIS	2.222	3
AGUAS DE LINDÓIA	1.044	25	ALCANTARA	2.677	71	ALFENÓPOLIS	4.518	167
AGUAS DE SANTA BARBARA	304	17	ALCANTARA	1.031	23	ALFENÓPOLIS	1.334	38
AGUAS DE SÃO PEDRO	217	15	ALCANTARA	534	18	ALFENÓPOLIS	6.293	171
AGUDOS	2.761	58	ALCANTARA	5.581	147	ALFENÓPOLIS	6.306	22
ALAMBARI	428	15	ALCANTARA	6.805	82	ALFENÓPOLIS	4.980	150
ALFREDO MARCONDES	205	9	ALCANTARA	692	14	ALFENÓPOLIS	1.717	48
ALTAIR	659	22	ALCANTARA	1.139	30	ALFENÓPOLIS	3.392	102
ALTO ALEGRE	257	11	ALCANTARA	1.325	30	ALFENÓPOLIS	5.306	154
ALUMÍNIO	1.124	44	ALCANTARA	1.109	43	ALFENÓPOLIS	6.225	177
ALUMÍNIO DO PARANÁ	329	11	ALCANTARA	1.730	23	ALFENÓPOLIS	8.625	181
ALVARES FLORENCE	1.334	42	ALCANTARA	1.586	60	ALFENÓPOLIS	8.625	181
ALVARES MACHADO	1.334	42	ALCANTARA	1.586	60	ALFENÓPOLIS	8.625	181
ALVARO DE CARVALHO	1.127	7	ALCANTARA	1.586	60	ALFENÓPOLIS	8.625	181
ALVINLÂNDIA	112	7	ALCANTARA	1.586	60	ALFENÓPOLIS	8.625	181
AMERICANA	3.072	491	ALCANTARA	1.586	60	ALFENÓPOLIS	8.625	181
AMERICANA DO SUL	621	21	ALCANTARA	1.586	60	ALFENÓPOLIS	8.625	181
AMERICA DO SUL	621	21	ALCANTARA	1.586	60	ALFENÓPOLIS	8.625	181
AMPARO	253	3	ALCANTARA	1.586	60	ALFENÓPOLIS	8.625	181
ANALÂNDIA	4.533	191	ALCANTARA	1.586	60	ALFENÓPOLIS	8.625	181
ANDARAÍ	1.488	57	ALCANTARA	1.586	60	ALFENÓPOLIS	8.625	181
ANDARAÍ	136	4	ALCANTARA	1.586	60	ALFENÓPOLIS	8.625	181
ANDARAÍ	136	4	ALCANTARA	1.586	60	ALFENÓPOLIS	8.625	181
ANDARAÍ	136	4	ALCANTARA	1.586	60	ALFENÓPOLIS	8.625	181
ANDARAÍ	136	4	ALCANTARA	1.586	60	ALFENÓPOLIS	8.625	181
ANDARAÍ	136	4	ALCANTARA	1.586	60	ALFENÓPOLIS	8.625	181
ANDARAÍ	136	4	ALCANTARA	1.586	60	ALFENÓPOLIS	8.625	181
ANDARAÍ	136	4	ALCANTARA	1.586	60	ALFENÓPOLIS	8.625	181
ANDARAÍ	136	4	ALCANTARA	1.586	60	ALFENÓPOLIS	8.625	181
ANDARAÍ	136	4	ALCANTARA	1.586	60	ALFENÓPOLIS	8.625	181

FONTE: SIVEP-Gripe, RedCap e e-SUS VE

Distribuição dos casos de confirmados para COVID-19 segundo faixa etária e sexo. Estado de São Paulo, 2020.



Distribuição dos óbitos de SRAG confirmados para COVID-19, segundo faixa etária e presença de comorbidades.

Faixa Etária	Não	Sim
<1	22 (0,02%)	29 (0,03%)
1 a 4	9 (0,01%)	18 (0,02%)
5 a 9	9 (0,01%)	17 (0,02%)
10 a 19	39 (0,04%)	91 (0,09%)
20 a 29	301 (0,31%)	623 (0,64%)
30 a 39	1.359 (1,40%)	2.085 (2,15%)
40 a 49	2.729 (2,82%)	4.666 (4,81%)
50 a 59	4.145 (4,28%)	9.989 (10,30%)
60 a 69	5.781 (5,96%)	18.317 (18,89%)
70 a 79	4.995 (5,15%)	19.742 (20,36%)
80 a 89	3.176 (3,28%)	13.675 (14,11%)
>=90	1.084 (1,12%)	4.040 (4,17%)
Total geral	23.649 (24,40%)	73.292 (75,60%)

FONTE: SIVEP-Gripe

Óbitos por COVID-19 por fatores de risco* Estado de São Paulo

Cardiopatia	59,3%
Diabetes Mellitus	42,9%
Obesidade	11,6%
Doença Neurológica	8,7%
Doença Renal	7,8%
Pneumopatia	7,0%
Imunodepressão	4,5%
Doença Hepática	3,0%
Doença Hematológica	1,7%
Síndrome de Down	0,4%
Gestante	0,2%
Puérpera	0,1%

*o fonte: Itens excluído o n total de pessoas com fatores de risco devido às múltiplas respostas. Fonte: SIVEP-Gripe, dados sujeitos a alteração.

