

Novo Coronavírus (COVID-19)

Situação Epidemiológica



Atualizado em 27/07/2021 00:04:25

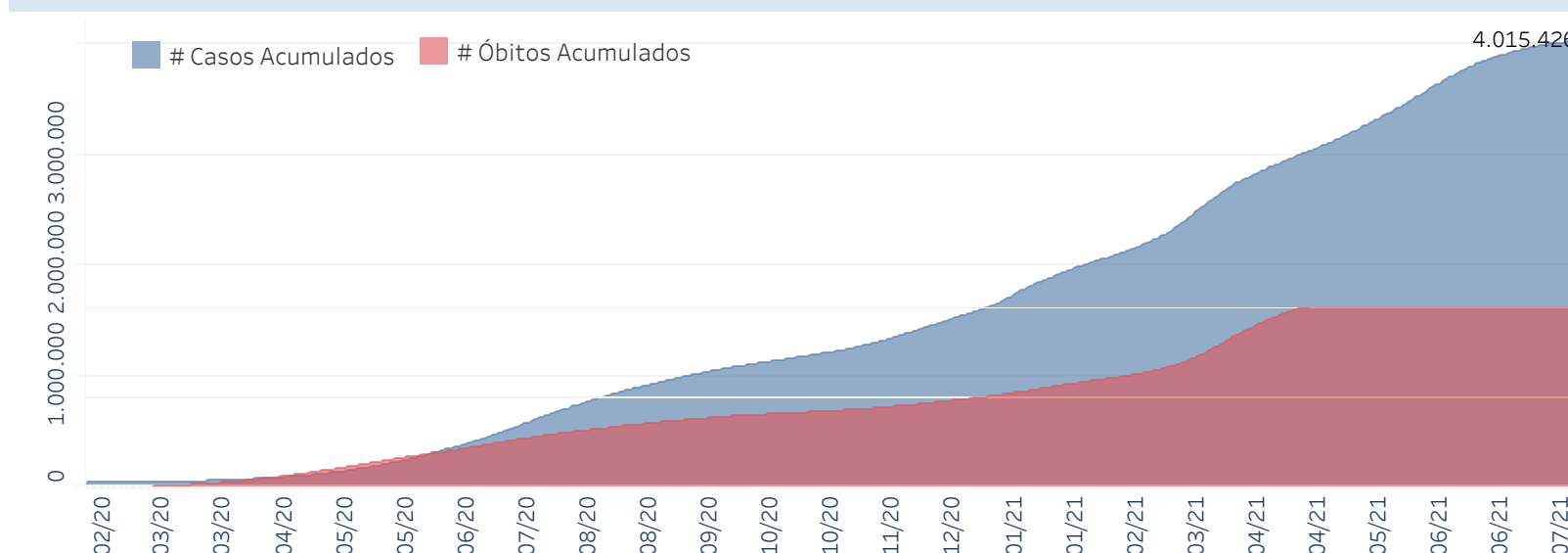
Situação em números de COVID-19 (casos confirmados e óbitos)

Mundial	Óbitos Mundiais	Estado de São Paulo	Óbitos Estado de São Paulo
194.080.019	4.162.304	4.015.426 \forall	137.740 \forall

* FONTE: World Health Organization - Coronavirus Disease 2019 (COVID-19) Data: 26/07/2021 00:00:00 GMT 00:00

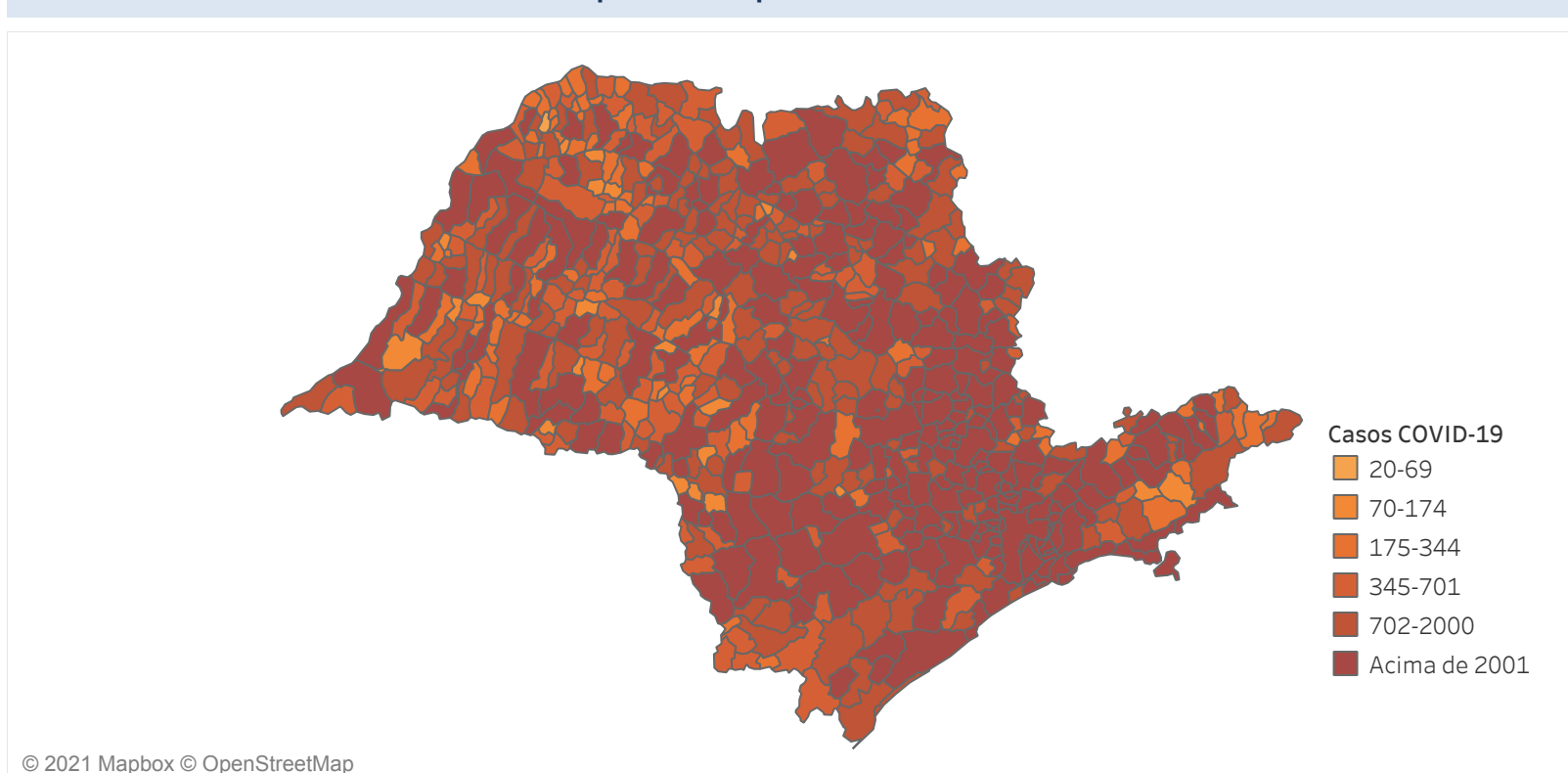
\forall FONTE: CVE/CCD/SES-SP

Casos e óbitos confirmados para COVID-19, acumulados até 27/07/2021. Estado de São Paulo



FONTE: SIVEP-Gripe, RedCap e e-SUS VE

Casos de COVID-19 por município de residência, Estado São Paulo

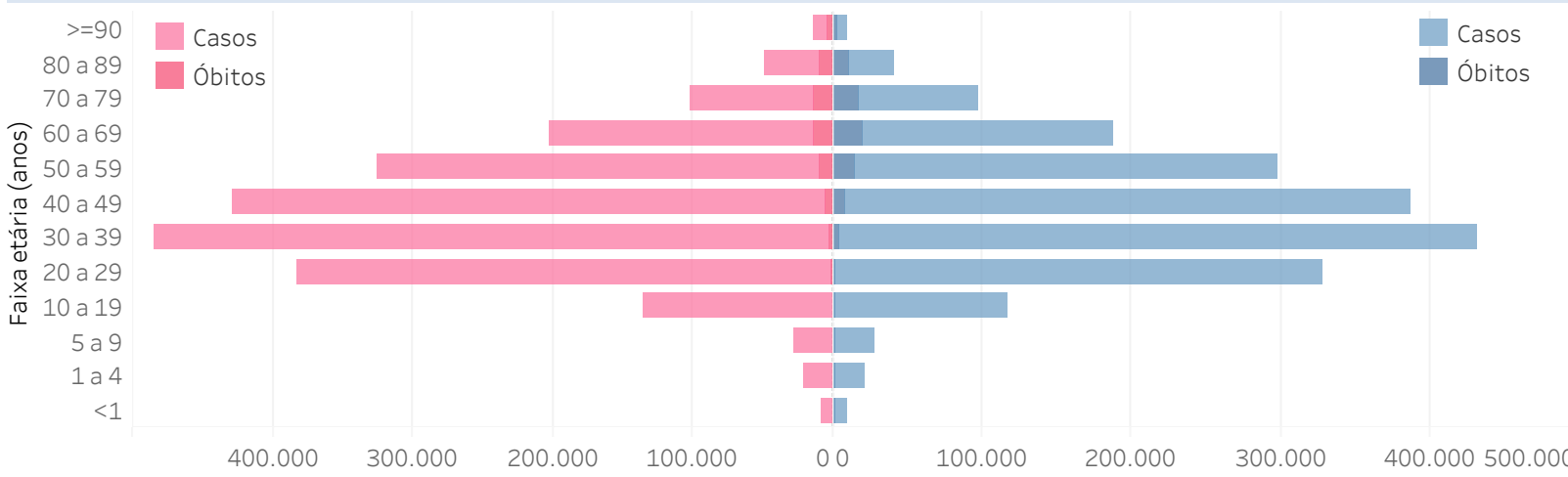


FONTE: SIVEP-Gripe, RedCap e e-SUS VE

Município	# Casos	Óbitos	Município	# Casos	Óbitos	Município	# Casos	Óbitos
ADAMANTINA	5891	127	IACANGA	14974	227	PEDREIRA	3817	54
ADOLFO	3.355	102	IARAS	283	19	PEDRINHAS PAULISTA	413	5
AGUAS DA PRATA	337	24	IBATE	3.751	95	PEDRO DE TOLEDO	430	15
AGUAS DE LINDOIA	1.944	48	IBIRA	1.950	41	PENAPOLIS	6.790	232
AGUAS DE SANTA BARBARA	536	16	IBIRAREMA	665	24	PETROPOLIS	2.988	95
AGUAS DE SÃO PEDRO	391	9	IBITINGA	9.532	270	PETROPOLIS	1.128	22
AGUDOS	4.284	103	IBIUNA	4.818	127	PIRACAJUBA	6.712	218
ALAMBAR	502	13	ICEM	1.172	26	PIRACATUBA	764	9
ALFREDO MARCONDES	252	12	IEPE	912	26	PIRACIBARA	5.619	132
ALTAIR	308	14	IGARACU DO TIETE	2.243	62	PIRACUNINGA	6.248	203
ALTO ALEGRE	856	34	IGARAPAVA	1.346	86	PINDAMONHANGABA	13.416	297
ALUMINIO	1.540	48	IGARATA	2.031	33	PINDORAMA	7.074	56
ALVARES FLORENCE	498	14	IGUAPE	2.536	106	PIRIBECURI	236	4
ALVARES MACHADO	2.268	68	ILHA COMPRIDA	1.242	42	PIRIPETI	336	15
ALVARO DE CARVALHO	156	9	ILHA SOLTEIRA	2.692	93	PIRQUEBUNA	3.444	46
ALVINLÂNDIA	140	9	ILHABELA	7.142	41	PIRACAJUBA	60.154	1.260
AMERICANA	24.685	770	INDAÍATUBA	24.921	661	PIRAJUBA	1.371	72
AMERICANO BRASILENSE	4.063	91	INDIANA	234	9	PIRAJUBA	2.315	53
AMÉRICO DE CAMPOS	1.083	34	INDAIPORA	362	11	PIRACUNINGA	1.549	74
AMPARO	330	5	INDAÍATUBA	499	14	PIRACUNINGA	1.481	16
ANALÂNDIA	6.455	262	INDAÍATUBA	499	14	PIRACUNINGA	1.481	16
ANDARAÍ	2.187	7	IPARUSSU	2.229	43	PIRACUNINGA	1.481	16
ANHEMBI	292	7	IPERÓ	3.012	48	PIRATUNINGA	930	31
ANHIMAU	2.440	101	IPERÓ	708	14	PIRATUNINGA	930	31
APARECIDA	757	16	IPERÓ	1.019	4	PIRATUNINGA	930	31
APARECIDA D'OESTE	1.635	78	IPORANGA	448	26	PIRATUNINGA	930	31
ARACARIGUAMA	1.956	62	IPORANGA	448	26	PIRATUNINGA	930	31
ARACATUBA	27.873	859	IRAPUA	4.417	90	PIRATUNINGA	930	31
ARACIANGA DA SERRA	2.680	78	IRAPUA	4.417	90	PIRATUNINGA	930	31
ARARAMA	346	17	IRAPUA	4.417	90	PIRATUNINGA	930	31
ARANDU	244	3	IRAPUA	4.417	90	PIRATUNINGA	930	31
ARAPUÁ	224	3	IRAPUA	4.417	90	PIRATUNINGA	930	31
ARARAQUARA	23.453	476	IRAPUA	4.417	90	PIRATUNINGA	930	31
ARARAS	1.159	38	IRAPUA	4.417	90	PIRATUNINGA	930	31
ARCO-IRIS	155	8	IRAPUA	4.417	90	PIRATUNINGA	930	31
AREÍLIA	979	27	IRAPUA	4.417	90	PIRATUNINGA	930	31
AREÓPOLIS	1.338	20	IRAPUA	4.417	90	PIRATUNINGA	930	31
ARIRANHA	958	24	IRAPUA	4.417	90	PIRATUNINGA </tr		

FONTE: SIVEP-Gripe, RedCap e e-SUS VE

Distribuição dos casos de confirmados para COVID-19 segundo faixa etária e sexo. Estado de São Paulo, 2020.



Distribuição dos óbitos de SRAG confirmados para COVID-19, segundo faixa etária e presença de comorbidades.

Faixa Etária	Não	Sim
<1	33 (0,02%)	39 (0,03%)
1 a 4	10 (0,01%)	24 (0,02%)
5 a 9	9 (0,01%)	28 (0,02%)
10 a 19	62 (0,05%)	131 (0,10%)
20 a 29	592 (0,43%)	1.039 (0,75%)
30 a 39	2.677 (1,94%)	3.568 (2,59%)
40 a 49	5.414 (3,93%)	7.909 (5,74%)
50 a 59	7.810 (5,67%)	16.052 (11,65%)
60 a 69	8.626 (6,26%)	25.181 (18,28%)
70 a 79	6.608 (4,80%)	24.444 (17,25%)
80 a 89	4.182 (3,04%)	18.856 (13,74%)
>=90	1.417 (1,03%)	5.029 (3,65%)
Total geral	37.440 (27,18%)	100.300 (72,82%)

FONTE: SIVEP-Gripe

Óbitos por COVID-19 por fatores de risco* Estado de São Paulo

Cardiopatia	58,1%
Diabetes Mellitus	42,2%
Obesidade	13,9%
Doença Neurológica	7,8%
Doença Renal	7,4%
Pneumopatia	6,4%
Imunodepressão	4,3%
Asma	3,1%
Doença Hepática	1,7%
Doença Hematológica	1,3%
Síndrome de Down	0,4%
Gestante	0,2%
Puerpéra	0,1%

*o somatório excede o n total de pessoas com fatores de risco devido à múltiplas respostas.

FONTE: SIVEP-Gripe, dados sujeitos a alterações.

Links úteis: <http://www.saude.sp.gov.br/cve-centro-de-vigilancia-epidemiologica-prof-alexandre-vranjac/areas-de-vigilancia/doencas-de-transmissao-respiratoria/coronavirus-covid-19/situacao-epidemiologica>
<https://www.saopaulo.sp.gov.br/planosp/simi>
<http://www.saude.gov.br/boletins-epidemiologicos>
<https://covid19.who.int/>

