

Novo Coronavírus (COVID-19)

Situação Epidemiológica



Atualizado em 27/02/2021 00:02:23

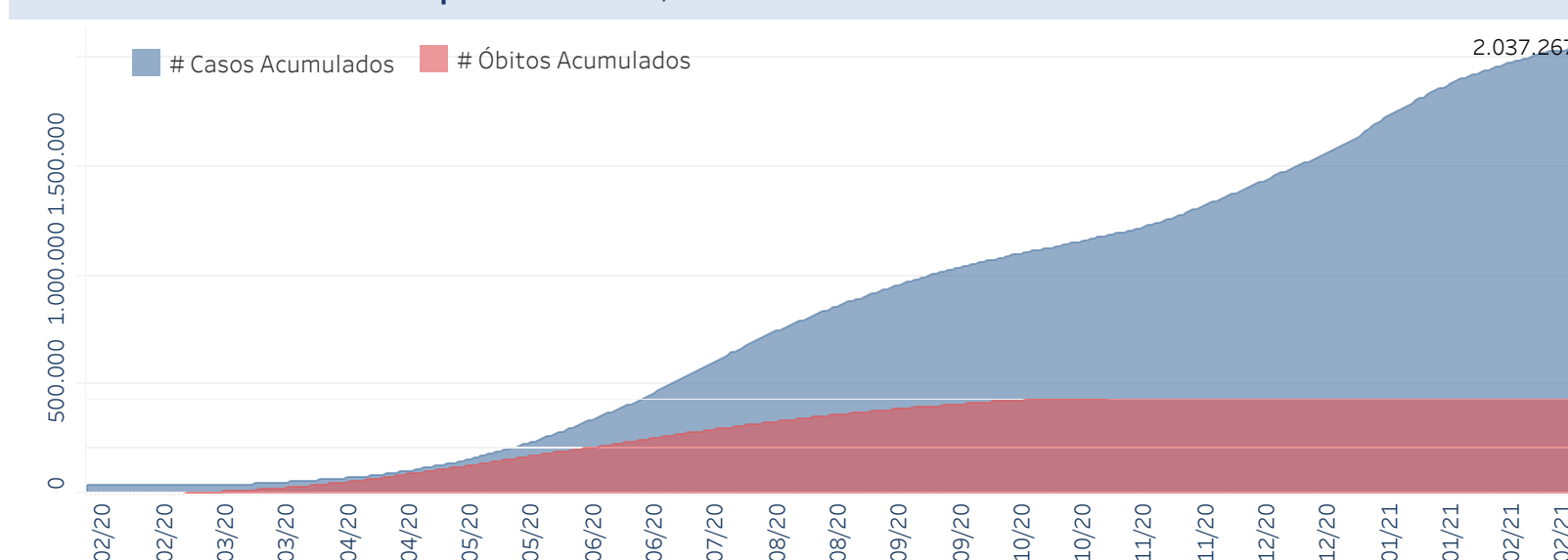
Situação em números de COVID-19 (casos confirmados e óbitos)

| Mundial | Óbitos Mundiais | Estado de São Paulo | Óbitos Estado de São Paulo |
|-------------|-----------------|---------------------|----------------------------|
| 112.649.371 | 2.501.229 | 2.037.267 \forall | 59.428 \forall |

* FONTE: World Health Organization - Coronavirus Disease 2019 (COVID-19) Data: 26/02/2021 00:00:00 GMT 00:00

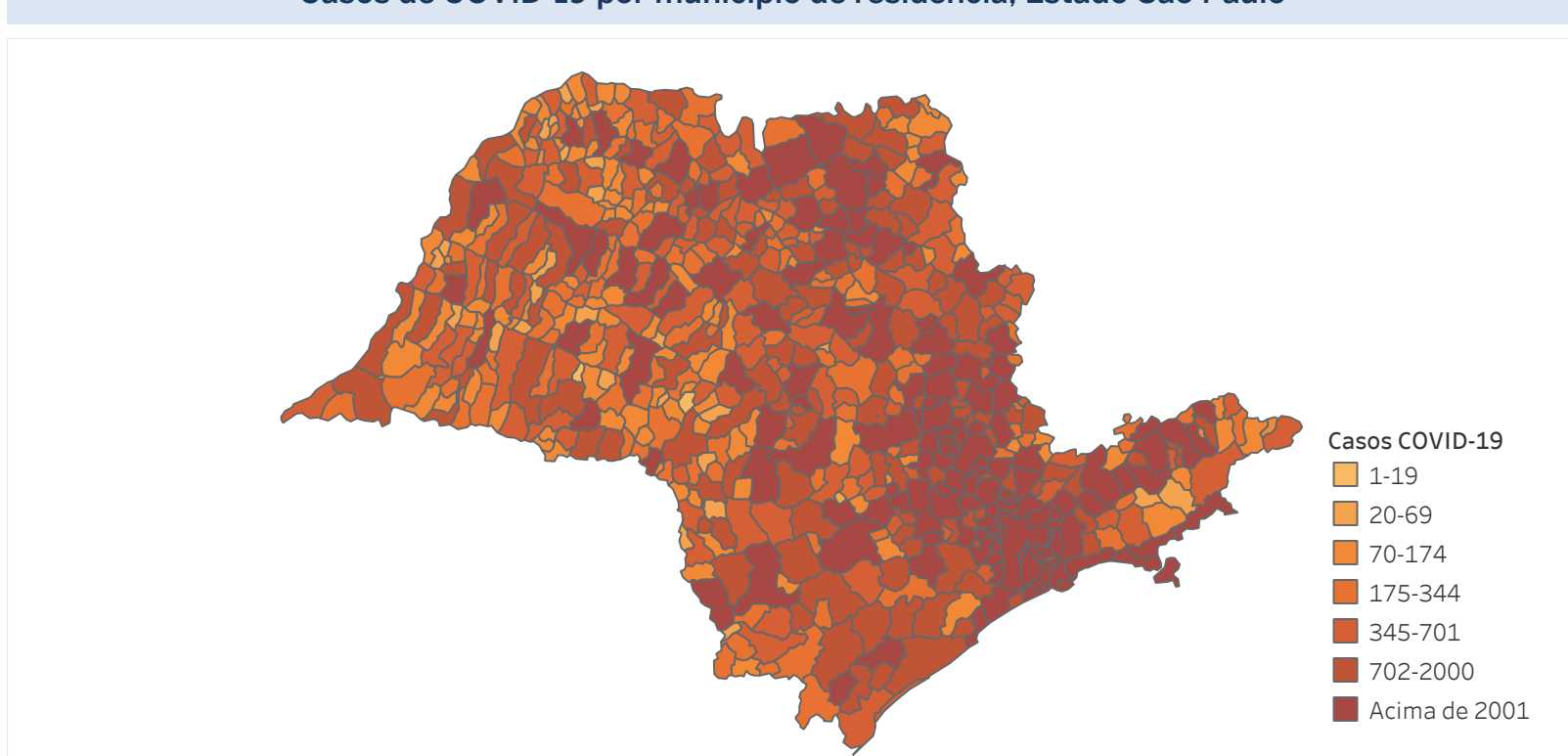
\forall FONTE: CVE/CCD/SES-SP

Casos e óbitos confirmados para COVID-19, acumulados até 27/02/2021. Estado de São Paulo



FONTE: SIVEP-Gripe, RedCap e e-SUS VE

Casos de COVID-19 por município de residência, Estado São Paulo

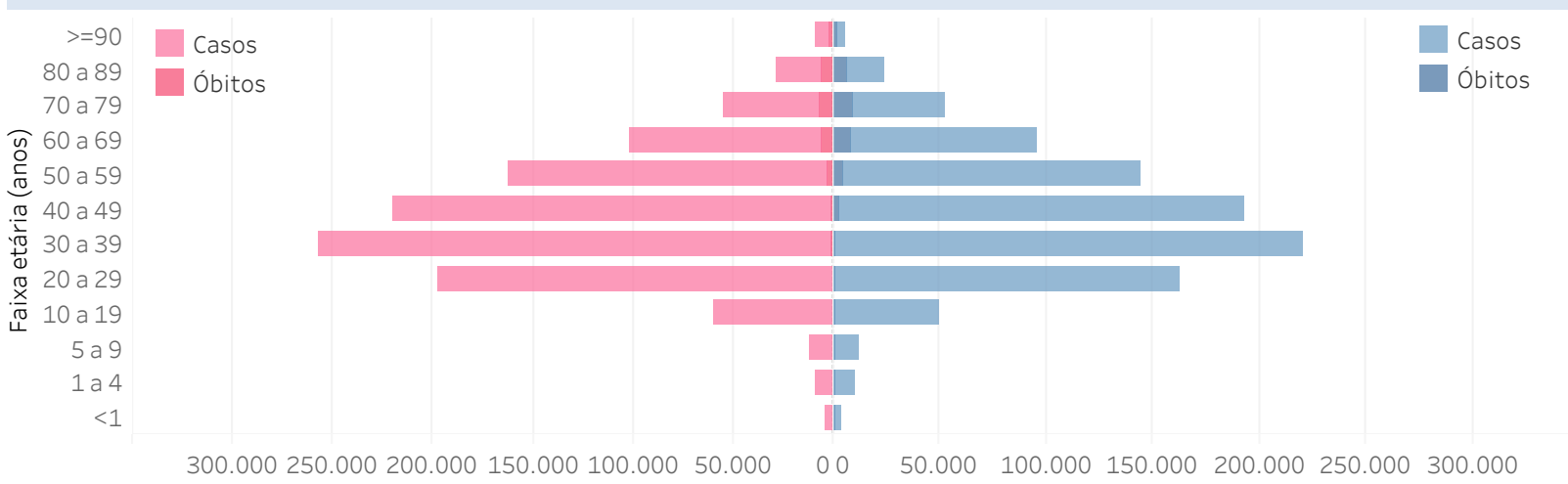


FONTE: SIVEP-Gripe, RedCap e e-SUS VE

| Município | # Casos | Óbitos | Município | # Casos | Óbitos | Município | # Casos | Óbitos |
|------------------------|---------|--------|------------------|---------|--------|--------------------|---------|--------|
| AMPARÓ | 1.423 | 34 | IAÇANGA | 975 | 2 | PIRACANGA | 439 | 26 |
| ADOLFO | 1.061 | 6 | JABOARA | 83 | 2 | PEDREIRA | 1.686 | 26 |
| AGUAS DA PRATA | 205 | 21 | IARAS | 116 | 5 | PEDRINHAS PAULISTA | 126 | 3 |
| AGUAS DE LINDÓIA | 632 | 12 | IBATE | 1.578 | 10 | PEDRO DE TOLEDO | 160 | 7 |
| AGUAS DE SANTA BARBARA | 205 | 2 | IBIRA | 785 | 16 | PENAPOLIS | 2.855 | 75 |
| AGUAS DE SÃO CARLOS | 1.136 | 2 | IBIRAREMA | 250 | 9 | PETROPÓLIS | 2.541 | 17 |
| AGUDOS | 1.538 | 25 | IBITINGA | 2.996 | 73 | PETROPÓLIS | 406 | 5 |
| ALAMBARÍ | 1.228 | 4 | IBIRUNA | 3.183 | 38 | PIRACANGA | 2.541 | 4 |
| ALFREDO MARCONDES | 134 | 4 | ICEM | 443 | 9 | PIRACANGA | 2.008 | 63 |
| ALTAIR | 500 | 15 | IEPE | 369 | 9 | PIRACANGA | 2.008 | 63 |
| ALTIMOPOLIS | 149 | 4 | IGARACU DO TIETE | 3.038 | 19 | PIRACANGA | 2.008 | 63 |
| ALTO ALEGRE | 966 | 21 | IGARAPAVA | 945 | 36 | PIRACANGA | 2.008 | 63 |
| ALUMINOS | 178 | 7 | IGARATÁ | 1.337 | 11 | PIRACANGA | 2.008 | 63 |
| ALVARES FLORENCE | 684 | 15 | IGUAPE | 1.121 | 28 | PIRACANGA | 2.008 | 63 |
| ALVARO DE CARVALHO | 101 | 4 | ILHA COMPRIDA | 495 | 14 | PIRACANGA | 2.008 | 63 |
| ALVINLÂNDIA | 57 | 0 | ILHA SOLTEIRA | 1.149 | 38 | PIRACANGA | 2.008 | 63 |
| AMERICANA | 10.890 | 238 | ILHABELA | 4.844 | 27 | PIRACANGA | 2.008 | 63 |
| AMERICANO BRASILENSE | 2.134 | 38 | INDAÍATUBA | 14.759 | 334 | PIRACANGA | 2.008 | 63 |
| AMERICÃO DE CAMPOS | 437 | 14 | INDIANA | 179 | 5 | PIRACANGA | 2.008 | 63 |
| AMPARO | 2.780 | 53 | INDAIÁPOLIS | 103 | 2 | PIRACANGA | 2.008 | 63 |
| ANALÂNDIA | 187 | 3 | INDAÍATUBA | 123 | 4 | PIRACANGA | 2.008 | 63 |
| ANDRADINA | 2.980 | 104 | INDAÍATUBA | 123 | 4 | PIRACANGA | 2.008 | 63 |
| ANGATUBA | 740 | 2 | INDAÍATUBA | 123 | 4 | PIRACANGA | 2.008 | 63 |
| ANHÉMUNI | 86 | 2 | INDAÍATUBA | 123 | 4 | PIRACANGA | 2.008 | 63 |
| ANHIMAS | 740 | 2 | INDAÍATUBA | 123 | 4 | PIRACANGA | 2.008 | 63 |
| APARECIDA | 1.245 | 33 | INDAÍATUBA | 123 | 4 | PIRACANGA | 2.008 | 63 |
| APARECIDA D'OESTE | 420 | 10 | INDAÍATUBA | 123 | 4 | PIRACANGA | 2.008 | 63 |
| ARAI | 615 | 10 | INDAÍATUBA | 123 | 4 | PIRACANGA | 2.008 | 63 |
| ARACARIGUAMA | 778 | 22 | INDAÍATUBA | 123 | 4 | PIRACANGA | 2.008 | 63 |
| ARACATUBA | 14.473 | 286 | INDAÍATUBA | 123 | 4 | PIRACANGA | 2.008 | 63 |
| ARACIANGA DA SERRA | 1.345 | 27 | INDAÍATUBA | 123 | 4 | PIRACANGA | 2.008 | 63 |
| ARARAMA | 189 | 7 | INDAÍATUBA | 123 | 4 | PIRACANGA | 2.008 | 63 |
| ARANDU | 138 | 2 | INDAÍATUBA | 123 | 4 | PIRACANGA | 2.008 | 63 |
| ARARAQUARA | 11.329 | 181 | INDAÍATUBA | 123 | 4 | PIRACANGA | 2.008 | 63 |
| ARARAS | 8.295 | 154 | INDAÍATUBA | 123 | 4 | PIRACANGA | 2.008 | 63 |
| ARCO-IRIS | 55 | 4 | INDAÍATUBA | 123 | 4 | PIRACANGA | 2.008 | 63 |
| AREÍLVA | 175 | 1 | INDAÍATUBA | 123 | 4 | PIRACANGA | 2.008 | 63 |
| AREÓPOLIS | 384 | 2 | INDAÍATUBA | 123 | 4 | PIRACANGA | 2.008 | 63 |
| ARIRANHA | 248 | 17 | INDAÍATUBA | 123 | 4 | PIRACANGA | 2.008 | 63 |
| ARTUR NOGUEIRA | 3.910 | 49 | INDAÍATUBA | 123 | 4 | PIRACANGA | 2.008 | 63 |
| ARUJA | 1.277 | 131 | INDAÍATUBA | 123 | 4 | PIRACANGA | 2.008 | 63 |
| ASPAÍIA | 247 | 2 | INDAÍATUBA | 123 | 4 | PIRACANGA | 2.008 | 63 |
| ASSIS | 3.626 | 64 | INDAÍATUBA | 123 | 4 | PIRACANGA | 2.008 | 63 |
| ATIBAIA | 5.242 | 104 | INDAÍATUBA | 123 | 4 | PIRACANGA | 2.008 | 63 |
| AURIFLAMA | 905 | 19 | INDAÍATUBA | 123 | 4 | PIRACANGA | 2.008 | 63 |
| AVAI | 160 | 4 | INDAÍATUBA | 123 | 4 | PIRACANGA | 2.008 | 63 |
| AVANHANDAVA | 351 | 14 | INDAÍATUBA | 123 | 4 | PIRACANGA | 2.008 | 63 |
| AVARE | 2.696 | 41 | INDAÍATUBA | 123 | 4 | PIRACANGA | 2.008 | 63 |
| BADY BASSITT | 1.614 | 25 | INDAÍATUBA | 123 | 4 | PIRACANGA | 2.008 | 63 |
| BABINUN | 1.276 | 3 | INDAÍATUBA | 123 | 4 | PIRACANGA | 2.008 | 63 |
| BALSAMO | 797 | 31 | INDAÍATUBA | 123 | 4 | PIRACANGA | 2.008 | 63 |
| BANANAL | 639 | 3 | INDAÍATUBA | 123 | 4 | PIRACANGA | 2.008 | 63 |
| BARÃO DE ANTONINA | 44 | 1 | INDAÍATUBA | 123 | 4 | PIRACANGA | 2.008 | 63 |
| BARBOSA | 25 | 4 | INDAÍATUBA | 123 | 4 | PIRACANGA | 2.008 | 63 |
| BARÍ | 144 | 46 | INDAÍATUBA | 123 | 4 | PIRACANGA | 2.008 | 63 |
| BARRA BONITA | 2.081 | 44 | INDAÍATUBA | 123 | 4 | PIRACANGA | 2.008 | 63 |
| BARRA DO CHAPEU | 302 | 9 | INDAÍATUBA | 123 | 4 | PIRACANGA | 2.008 | 63 |
| BARRA DO TURVO | 7.946 | 190 | INDAÍATUBA | 123 | 4 | PIRACANGA | 2.008 | 63 |
| BARRETOS | 314 | 37 | INDAÍATUBA | 123 | 4 | PIRACANGA | 2.008 | 63 |
| BARRRINHA | 15.159 | 518 | INDAÍATUBA | 123 | 4 | PIRACANGA | 2.008 | 63 |
| BARUERI | 5.912 | 112 | INDAÍATUBA | 123 | 4 | PIRACANGA | 2.008 | 63 |
| BASTOS | 3.521 | 50 | INDAÍATUBA | 123 | 4 | PIRACANGA | 2.008 | 63 |
| BATAÍTAIS | 1.614 | 25 | INDAÍATUBA | 123 | 4 | PIRACANGA | 2.008 | 63 |
| BAURU | 25.449 | 417 | INDAÍATUBA | 123 | 4 | PIRACANGA | 2.008 | 63 |
| BELO JARDIM | 2.207 | 6 | INDAÍATUBA | 123 | 4 | PIRACANGA | 2.008 | 63 |
| BENTO DE ABEU | 114 | 0 | INDAÍATUBA | 123 | 4 | PIRACANGA | 2.008 | 63 |
| BERNARDINO DE CAMPOS | 3.229 | 6 | INDAÍATUBA | 123 | 4 | PIRACANGA | 2.008 | 63 |
| BERTIÓGA | 405 | 8 | INDAÍATUBA | 123 | 4 | PIRACANGA | 2.008 | 63 |
| BILAC | 6.996 | 185 | INDAÍATUBA | 123 | 4 | PIRACANGA | 2.008 | 63 |
| BIRITIBA-MIRIM | 1.277 | 45 | INDAÍATUBA | 123 | 4 | PIRACANGA | 2.008 | 63 |
| BOA ESPERANÇA DO SUL | 501 | 19 | INDAÍATUBA | 123 | 4 | PIRACANGA | 2.008 | 63 |
| BOCAINA | 342 | 4 | INDAÍATUBA | 123 | 4 | PIRACANGA | 2.008 | 63 |
| BOFETE | 382 | 4 | INDAÍATUBA | 123 | 4 | PIRACANGA | 2.008 | 63 |
| BOITUNA | 2.942 | 46 | INDAÍATUBA | 123 | 4 | PIRACANGA | 2.008 | 63 |
| BOM JESUS DOS PERDOES | 63 | 0 | INDAÍATUBA | 123 | 4 | PIRACANGA | 2.008 | 63 |
| BOM SUCESSO DE ITARARE | 198 | 0 | INDAÍATUBA | 123 | 4 | PIRACANGA | 2.008 | 63 |
| BORACIA | 354 | 6 | INDAÍATUBA | 123 | 4 | PIRACANGA | 2.008 | 63 |
| BORBOREMA | 92 | 16 | INDAÍATUBA | 123 | 4 | PIRACANGA | 2.008 | 63 |
| BORÉ | 52 | 2 | INDAÍATUBA | 123 | 4 | PIRACANGA | 2.008 | 63 |
| BOTUCATU | 7.798 | 104 | INDAÍATUBA | 123 | 4 | PIRACANGA | 2.008 | 63 |
| BRAGANÇA PAULISTA | 1.738 | 2 | INDAÍATUBA | 123 | 4 | PIRACANGA | 2.008 | 63 |
| BRAUN | 196 | 7 | INDAÍATUBA | 123 | 4 | PIRACANGA | 2.008 | 63 |
| BREJO ALLEGRE | 185 | 9 | INDAÍATUBA | 123 | 4 | PIRACANGA | 2.008 | 63 |
| BRODOWSKI | 1.295 | 38 | INDAÍATUBA | 123 | 4 | PIRACANGA | 2.008 | 63 |
| BROTAS | 292 | 11 | INDAÍATUBA | 123 | 4 | PIRACANGA | 2.008 | 63 |
| BURI | 1.248 | 36 | INDAÍATUBA | 123 | 4 | PIRACANGA | 2.008 | 63 |
| BURITAMA | 867 | 4 | INDAÍATUBA | 123 | 4 | PIRACANGA | 2.008 | 63 |
| BURITIZAL | 153 | 2 | INDAÍATUBA | 123 | 4 | PIRACANGA | 2.008 | 63 |
| CARVALIA PAULISTA | 2.311 | 54 | INDAÍATUBA | 123 | 4 | PIRACANGA </tr | | |

FONTE: SIVEP-Gripe, RedCap e e-SUS VE

Distribuição dos casos de confirmados para COVID-19 segundo faixa etária e sexo. Estado de São Paulo, 2020.



Distribuição dos óbitos de SRAG confirmados para COVID-19, segundo faixa etária e presença de comorbidades.

| Faixa Etária | Não | Sim |
|--------------------|------------------------|------------------------|
| <1 | 12 (0,02%) | 22 (0,04%) |
| 1 a 4 | 7 (0,01%) | 13 (0,02%) |
| 5 a 9 | 3 (0,01%) | 10 (0,02%) |
| 10 a 19 | 28 (0,05%) | 63 (0,11%) |
| 20 a 29 | 121 (0,20%) | 357 (0,60%) |
| 30 a 39 | 550 (0,93%) | 1.150 (1,94%) |
| 40 a 49 | 1.180 (1,99%) | 2.540 (4,27%) |
| 50 a 59 | 1.838 (3,09%) | 5.737 (9,65%) |
| 60 a 69 | 2.888 (4,86%) | 11.238 (18,91%) |
| 70 a 79 | 2.697 (4,54%) | 10.812 (17,88%) |
| 80 a 89 | 2.111 (3,55%) | 10.039 (16,57%) |
| >=90 | 786 (1,32%) | 3.222 (5,42%) |
| Total geral | 12.221 (20,56%) | 47.207 (79,44%) |

FONTE: SIVEP-Gripe

Óbitos por COVID-19 por fatores de risco* Estado de São Paulo

| | |
|---------------------|-------|
| Cardiopatia | 59,7% |
| Diabetes Mellitus | 43,2% |
| Doença Neurológica | 10,3% |
| Obesidade | 9,2% |
| Doença Renal | 8,8% |
| Pneumopatia | 8,0% |
| Imunodepressão | 5,2% |
| Asma | 3,1% |
| Doença Hepática | 2,0% |
| Doença Hematológica | 1,6% |
| Síndrome de Down | 0,4% |
| Gestante | 0,1% |
| Puérpera | 0,1% |

*o somatório excede o n total de pessoas com fatores de risco devido às múltiplas respostas.

FONTE: SIVEP-Gripe, dados sujeitos a alterações.