

Novo Coronavírus (COVID-19)

Situação Epidemiológica

Atualizado em 11/02/2021 00:02:17

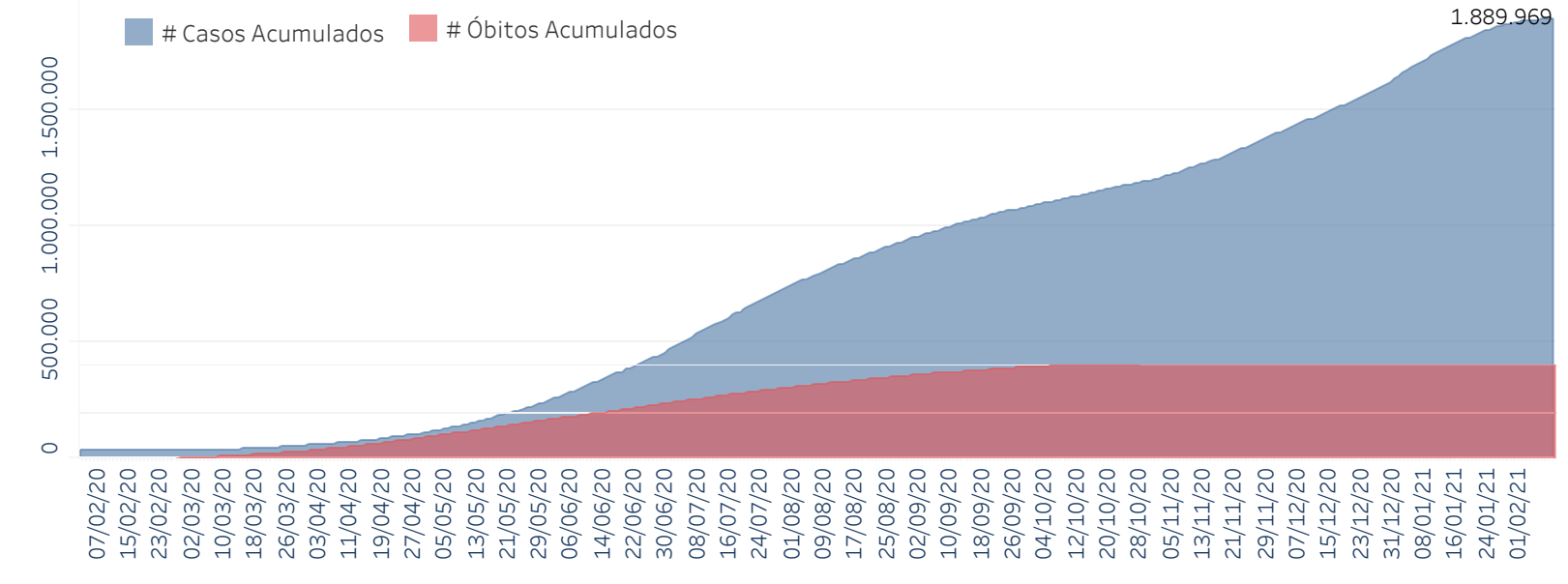
Situação em números de COVID-19 (casos confirmados e óbitos)

Mundial	Óbitos Mundiais	Estado de São Paulo	Óbitos Estado de São Paulo
106.797.721	2.341.145	1.889.969 \forall	55.742 \forall

* FONTE: World Health Organization - Coronavirus Disease 2019 (COVID-19) Data: 11/02/2021 00:00:00 GMT 00:00

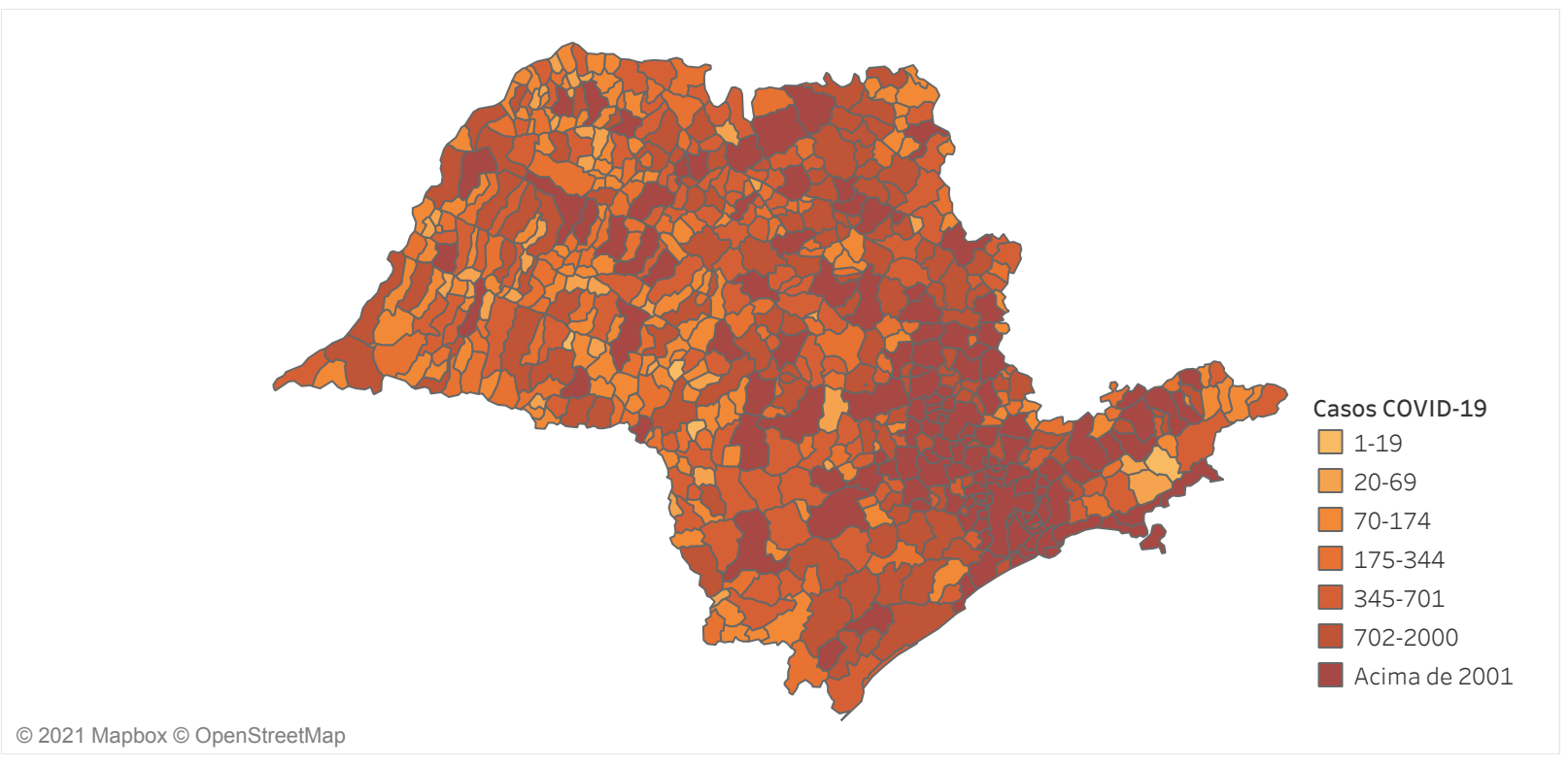
\forall FONTE: CVE/CCD/SES-SP

Casos e óbitos confirmados para COVID-19, acumulados até 11/02/2021. Estado de São Paulo



FONTE: SIVEP-Gripe, RedCap e e-SUS VE

Casos de COVID-19 por município de residência, Estado São Paulo

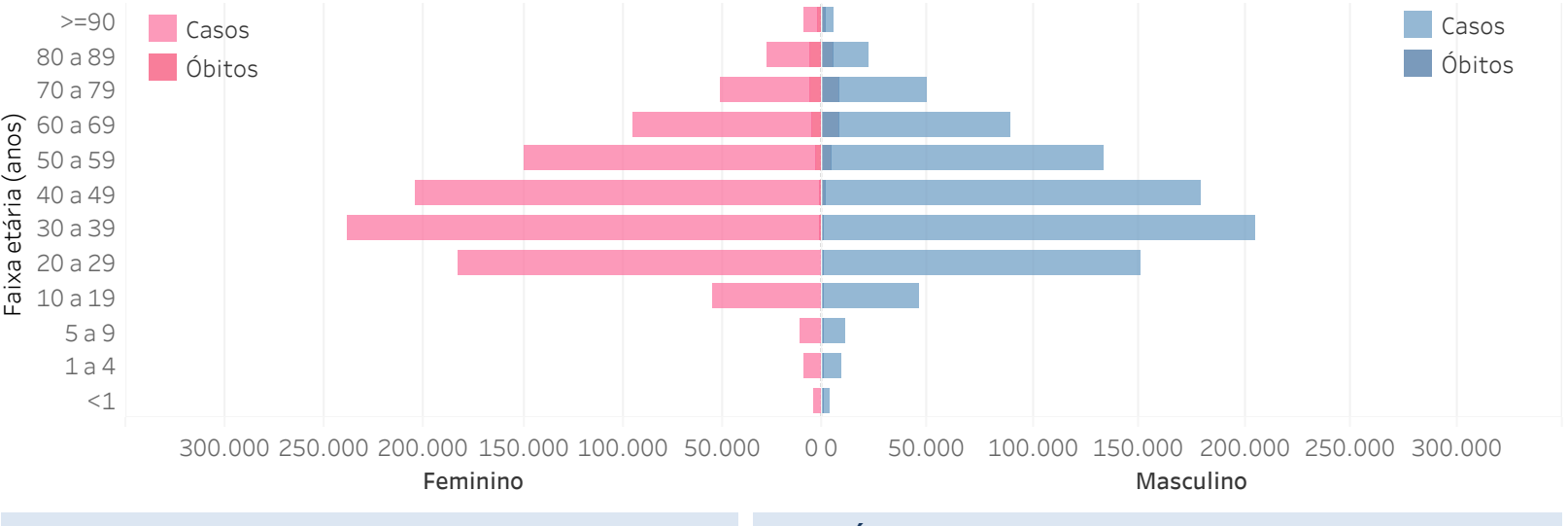


FONTE: SIVEP-Gripe, RedCap e e-SUS VE

Município	# Casos	Óbitos	Município	# Casos	Óbitos	Município	# Casos	Óbitos
ADOLFO	23	0	AGUAÇA	115	3	AGUAÇA	115	3
AGUAÇA	115	3	AGUAÇA	115	3	AGUAÇA	115	3
AGUAÇA	115	3	AGUAÇA	115	3	AGUAÇA	115	3
AGUAÇA	115	3	AGUAÇA	115	3	AGUAÇA	115	3
AGUAÇA	115	3	AGUAÇA	115	3	AGUAÇA	115	3
AGUAÇA	115	3	AGUAÇA	115	3	AGUAÇA	115	3
AGUAÇA	115	3	AGUAÇA	115	3	AGUAÇA	115	3
AGUAÇA	115	3	AGUAÇA	115	3	AGUAÇA	115	3
AGUAÇA	115	3	AGUAÇA	115	3	AGUAÇA	115	3
AGUAÇA	115	3	AGUAÇA	115	3	AGUAÇA	115	3

FONTE: SIVEP-Gripe, RedCap e e-SUS VE

Distribuição dos casos de confirmados para COVID-19 segundo faixa etária e sexo. Estado de São Paulo, 2020.



Distribuição dos óbitos de SRAG confirmados para COVID-19, segundo faixa etária e presença de comorbidades.

Faixa Etária	Não	Sim
<1	12 (0,02%)	20 (0,04%)
1 a 4	6 (0,01%)	13 (0,02%)
5 a 9	3 (0,01%)	10 (0,02%)
10 a 19	26 (0,05%)	61 (0,11%)
20 a 29	118 (0,21%)	328 (0,59%)
30 a 39	499 (0,90%)	1.070 (1,92%)
40 a 49	1.088 (1,95%)	2.387 (4,28%)
50 a 59	1.683 (3,02%)	5.378 (9,65%)
60 a 69	2.684 (4,82%)	10.541 (18,91%)
70 a 79	2.479 (4,45%)	12.047 (21,63%)
80 a 89	1.960 (3,52%)	9.475 (17,06%)
>=90	739 (1,33%)	3.071 (5,51%)
Total geral	11.297 (20,27%)	44.445 (79,73%)

FONTE: SIVEP-Gripe

Óbitos por COVID-19 por fatores de risco* Estado de São Paulo

Cardiopatia	59,7%
Diabetes Mellitus	43,4%
Doença Neurológica	10,4%
Oboseidade	9,0%
Doença Renal	8,9%
Pneumopatia	8,1%
Imunodepressão	5,2%
Asma	3,1%
Doença Hepática	2,0%
Doença Hematológica	1,6%
Síndrome de Down	0,4%
Gestante	0,1%
Puérpera	0,1%

*o somatório excede o n total de pessoas com fatores de risco devido às múltiplas respostas.
FONTE: SIVEP-Gripe, dados sujeitos a alterações.

Links úteis: <http://www.saude.sp.gov.br/cve-centro-de-vigilancia-epidemiologica-prof-alexandre-vranjac/areas-de-vigilancia/doencas-de-transmissao-respiratoria/coronavirus-covid-19/situacao-epidemiologica>
<https://www.saopaulo.sp.gov.br/planosp/simi>
<http://www.saude.gov.br/boletins-epidemiologicos>
<https://covid19.who.int/>