

Novo Coronavírus (COVID-19)

Situação Epidemiológica



Atualizado em 24/12/2021

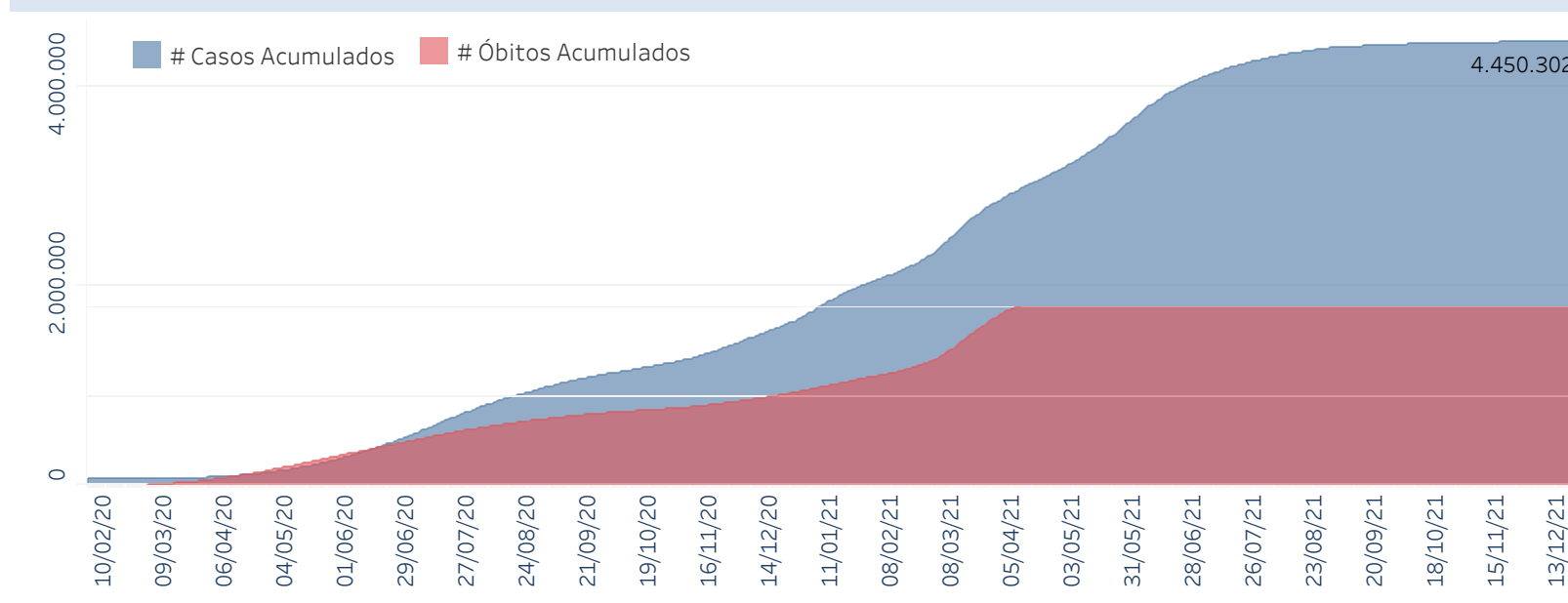
Situação em números de COVID-19 (casos confirmados e óbitos)

Mundial	Óbitos Mundiais	Estado de São Paulo	Óbitos Estado de São Paulo
276.436.619	5.374.744	4.450.302 \forall	155.095 \forall

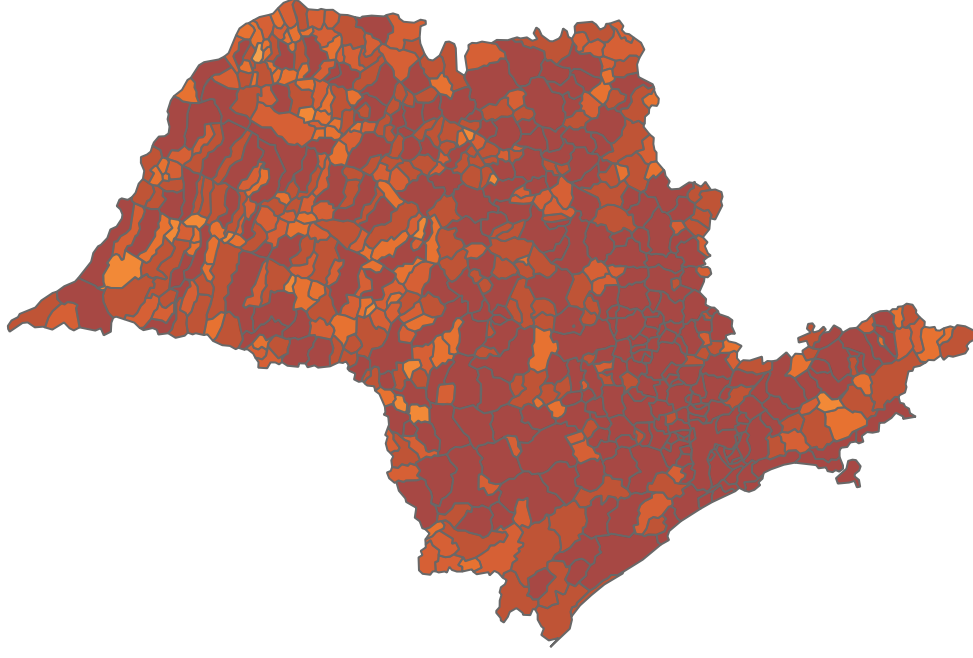
* FONTE: World Health Organization - Coronavirus Disease 2019 (COVID-19) Data: 23/12/2021 00:00:00 GMT 00:00

Y FONTE: CVE/CCD/SES-SP

Casos e óbitos confirmados para COVID-19, acumulados até 24/12/2021. Estado de São Paulo



Casos de COVID-19 por município de residência, Estado São Paulo



- Casos COVID-19
- 20-69
 - 70-174
 - 175-344
 - 345-701
 - 702-2000
 - Acima de 2001

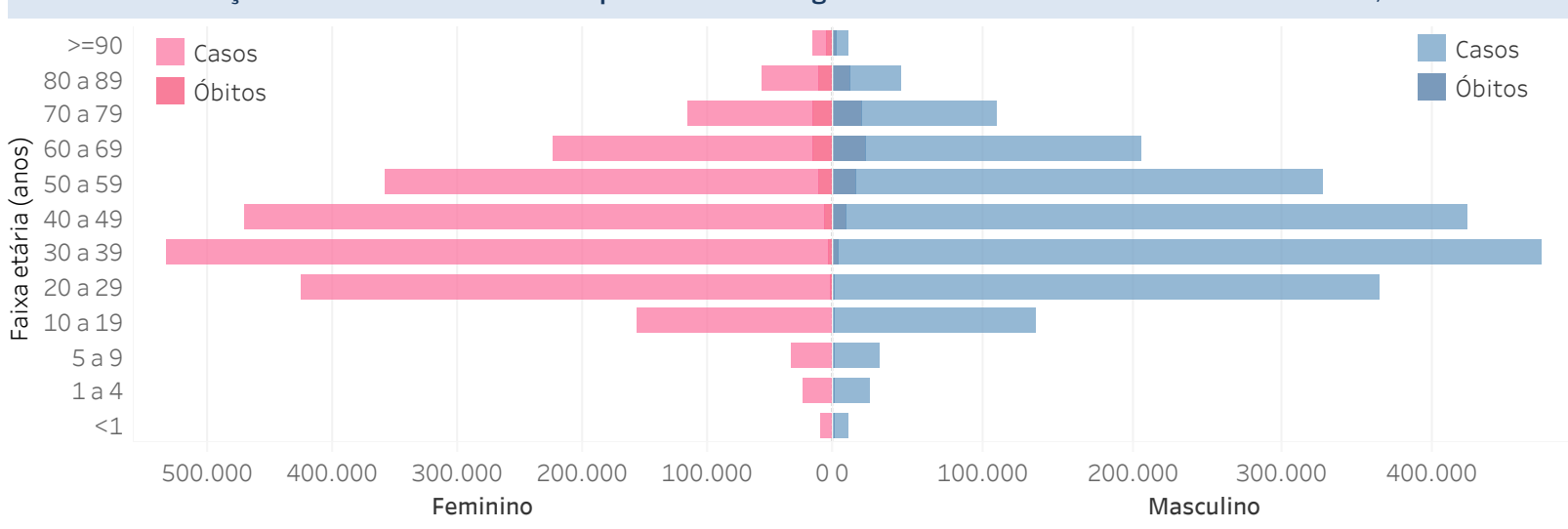
© 2021 Mapbox © OpenStreetMap

FONTE: SIVEP-Gripe, RedCap e e-SUS VE

Município	# Casos	Óbitos	Município	# Casos	Óbitos	Município	# Casos	Óbitos
ADAMANTINA	1.832	145	IAÇANGA	1.802	28	PEDRINHAS PAULISTA	432	113
ADOLFO	625	19	JABOARA	1.502	36	PEDRO DE TOLEDO	443	8
AGUAS DA PRATA	3.644	113	JABOATÃO	287	20	PEABO	7.409	256
AGUAS DE LINDÓIA	969	29	IBATE	3.990	103	PEBEIROS	2.799	104
AGUAS DE SANTA BARBARA	607	53	IBIRÁ	2.071	42	PEEVA	1.849	23
AGUAS DE SÃO CARLOS	461	12	IBIRAREMA	802	33	PERUÍ	7.147	243
AGUAS DE SÃO CARLOS	461	12	IBITINGA	9.965	284	PIACATU	819	10
AGUAS DE SÃO CARLOS	461	12	IBIRARA	6.288	143	PINDAMONHANGABA	9.257	161
ALAMBAR	283	15	ICEM	1.238	29	PILAR DO SUL	307	81
ALFREDO MARCONDES	283	15	IEPE	959	27	PINDOPOLIS	1.849	54
ALTAIR	311	12	IGARACU DO TIETE	3.057	93	PIQUETE	3.075	19
ALTIMOPOLIS	1.194	35	IGARAPAVA	2.776	114	PIRENEIRAS	2.275	8
ALTO ALEGRE	402	22	IGARATA	2.148	35	PIRACABA	64.522	1.402
ALUMÍNIO	1.506	16	IGUAPE	2.918	101	PIRACANGA	2.041	86
ALVARES FLORENCE	2.507	80	ILHA COMPRIDA	7.427	43	PIRASSUNINGUA	2.478	67
ALVARES MACHADO	2.507	80	ILHA SOLTEIRA	2.918	101	PIRATUNINGUA	1.989	43
ALVARO DE CARVALHO	1.172	35	INDAIATUBA	27.635	746	PITANGUEIRAS	5.480	164
ALVINLÂNDIA	145	9	INDIANA	255	10	PIUANINGUA	406	11
AMERICANA	27.281	824	INDAIATUBA	27.635	746	POTIRENDABA	3.143	80
AMERICANA	4.246	99	INDAIATUBA	27.635	746	POTIRENDABA	3.143	80
AMERICANA	4.246	99	INDAIATUBA	27.635	746	POTIRENDABA	3.143	80
AMERICANA	4.246	99	INDAIATUBA	27.635	746	POTIRENDABA	3.143	80
AMERICANA	4.246	99	INDAIATUBA	27.635	746	POTIRENDABA	3.143	80
AMERICANA	4.246	99	INDAIATUBA	27.635	746	POTIRENDABA	3.143	80
AMERICANA	4.246	99	INDAIATUBA	27.635	746	POTIRENDABA	3.143	80
AMERICANA	4.246	99	INDAIATUBA	27.635	746	POTIRENDABA	3.143	80
AMERICANA	4.246	99	INDAIATUBA	27.635	746	POTIRENDABA	3.143	80

FONTE: SIVEP-Gripe, RedCap e e-SUS VE

Distribuição dos casos de confirmados para COVID-19 segundo faixa etária e sexo. Estado de São Paulo, 2020.



Distribuição dos óbitos de SRAG confirmados para COVID-19, segundo faixa etária e presença de comorbidades.

Faixa Etária	Não	Sim
<1	38 (0,02%)	45 (0,03%)
1 a 4	14 (0,01%)	31 (0,02%)
5 a 9	10 (0,01%)	33 (0,02%)
10 a 19	68 (0,04%)	154 (0,10%)
20 a 29	707 (0,46%)	1.185 (0,76%)
30 a 39	3.123 (2,01%)	4.040 (2,60%)
40 a 49	6.203 (4,00%)	8.825 (5,69%)
50 a 59	8.859 (5,71%)	17.809 (11,48%)
60 a 69	9.602 (6,19%)	27.862 (17,96%)
70 a 79	7.485 (4,83%)	27.097 (17,81%)
80 a 89	4.766 (3,07%)	19.685 (12,36%)
>=90	1.672 (1,08%)	5.788 (3,73%)
Total geral	42.541 (27,43%)	112.554 (72,57%)

FONTE: SIVEP-Gripe

Óbitos por COVID-19 por fatores de risco* Estado de São Paulo

Cardiopatia	58,1%
Diabetes Mellitus	42,0%
Obesidade	14,1%
Doença Neurológica	7,8%
Doença Renal	7,4%
Pneumopatia	6,4%
Imunodepressão	4,3%
Asma	3,0%
Doença Psíquica	1,7%
Doença Hematológica	1,3%
Síndrome de Down	0,4%
Gestante	0,2%
Puerpéra	0,1%

*o somatório excede o n total de pessoas com fatores de risco devido às múltiplas respostas.

FONTE: SIVEP-Gripe, dados sujeitos a alteração.

Links úteis: <http://www.saude.sp.gov.br/cve-centro-de-vigilancia-epidemiologica-prof-alexandre-vranjac/areas-de-vigilancia/doencas-de-transmissao-respiratoria/coronavirus-covid-19/situacao-epidemiologica>
<https://www.saopaulo.sp.gov.br/planoasp/simi>
<https://www.saude.gov.br/boletins-epidemiologicos>
<https://covid19.who.int/>