# Novo Coronavírus (COVID-19)
*Situação Epidemiológica*

**Atualizado em** 30/11/2020 00:01:37

**Situação em números de COVID-19 (casos confirmados e óbitos)**

| Mundial | Óbitos Mundiais | Estado de São Paulo | Óbitos Estado de São Paulo |
|---|---|---|---|
| 61.869.330 | 1.448.896 | 1.241.653 ¥ | 42.095 ¥ |

*FONTE: World Health Organization - Coronavirus Disease 2019 (COVID-19) Data: 29/11/2020 00:00:00 GMT 00:00

¥ FONTE: CVE/CCD/SES-SP

## Casos e óbitos confirmados para COVID-19, acumulados até 30/11/2020. Estado de São Paulo

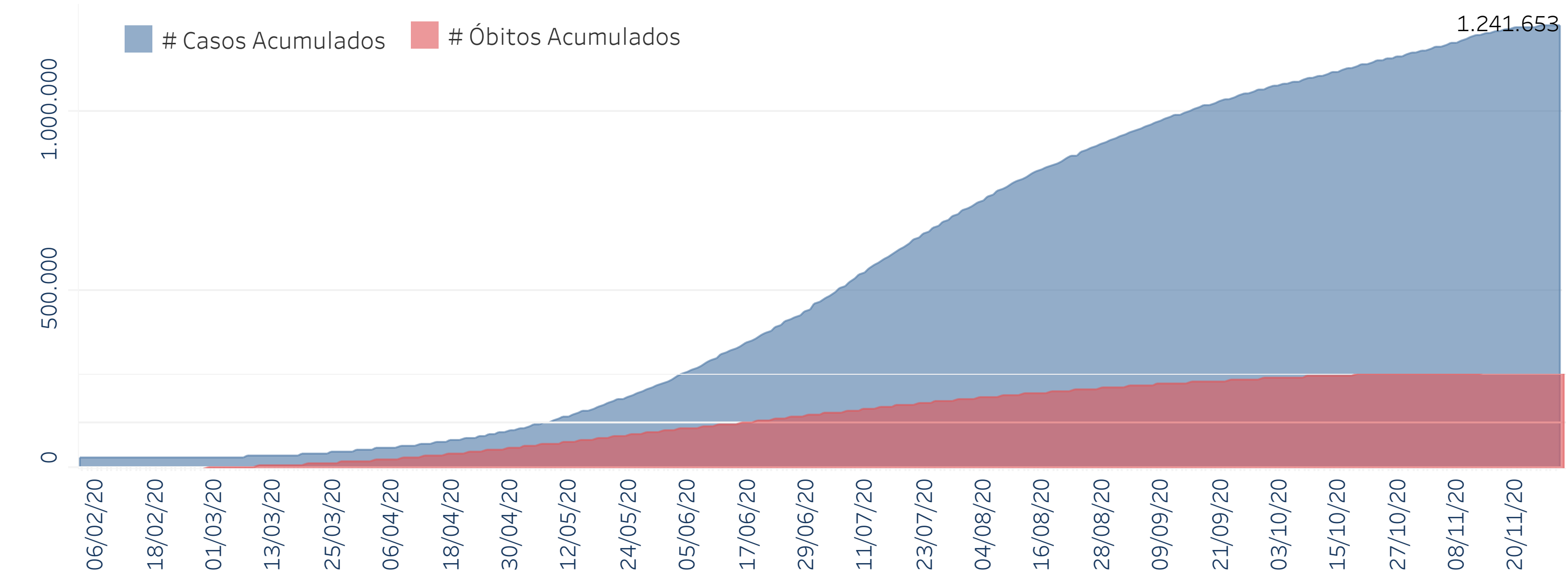


FONTE: SIVEP-Gripe, RedCap e e-SUS VE

## Casos de COVID-19 por município de residência, Estado São Paulo

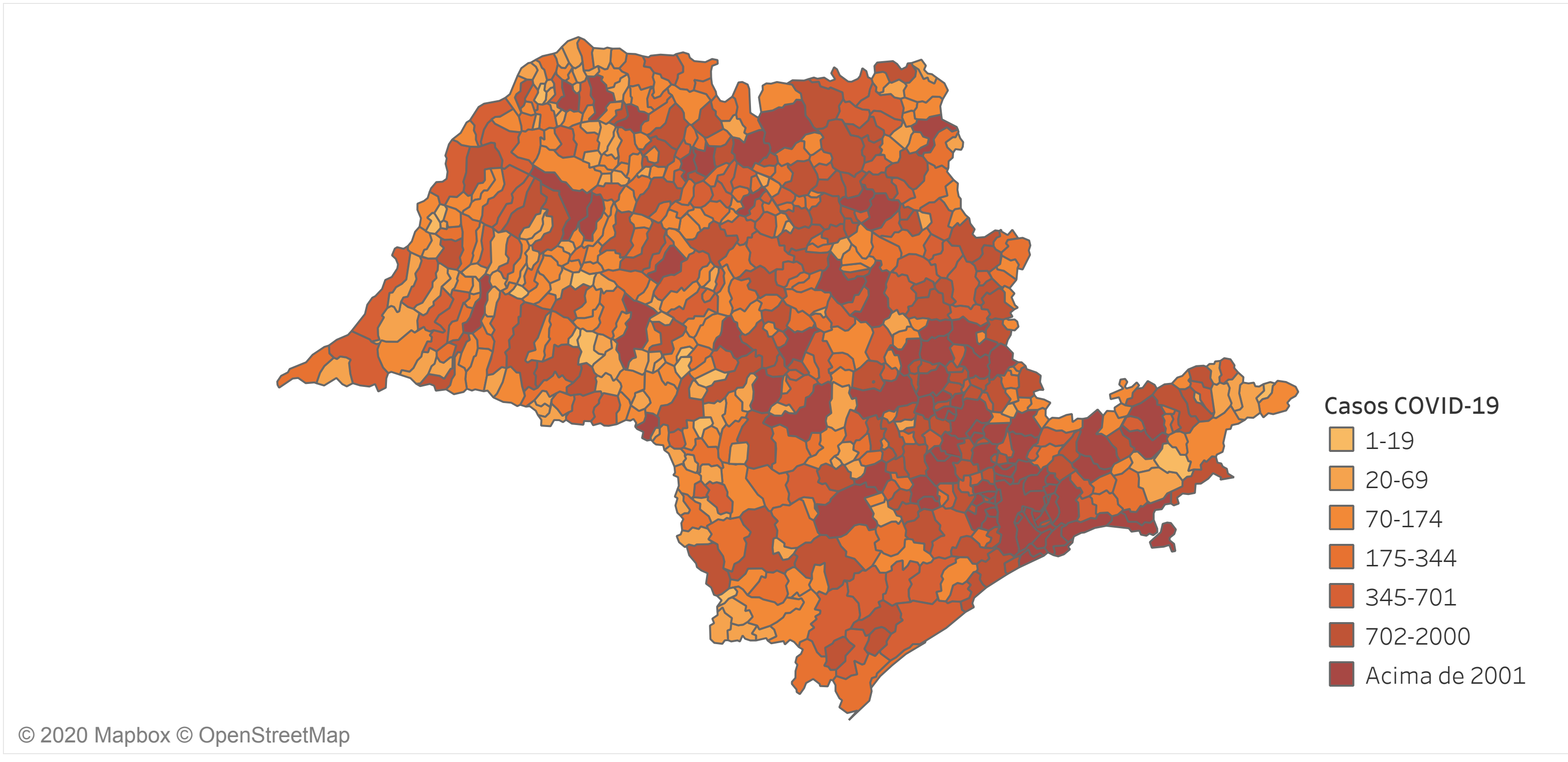


FONTE: SIVEP-Gripe, RedCap e e-SUS VE

| Município | # Casos | Óbitos |
|---|---|---|
| ADAMANTINA | 521 | 14 |
| ADOLFO | 135 | 5 |
| AGUAI | 382 | 7 |
| AGUAS DA PRATA | 70 | 5 |
| AGUAS DE LINDOIA | 218 | 7 |
| AGUAS DE SANTA BARBARA | 28 | 1 |
| AGUAS DE SAO PEDRO | 67 | 2 |
| AGUDOS | 853 | 17 |
| ALAMBARI | 90 | 4 |
| ALFREDO MARCONDES | 80 | 3 |
| ALTAIR | 51 | 3 |
| ALTINOPOLIS | 242 | 8 |
| ALTO ALEGRE | 78 | 3 |
| ALUMINIO | 318 | 9 |
| ALVARES FLORENCE | 87 | 6 |
| ALVARES MACHADO | 314 | 10 |
| ALVARO DE CARVALHO | 37 | 4 |
| ALVINLANDIA | 27 | 0 |
| AMERICANA | 6.063 | 179 |
| AMERICO BRASILIENSE | 883 | 15 |
| AMERICO DE CAMPOS | 341 | 12 |
| AMPARO | 1.346 | 35 |
| ANALANDIA | 40 | 2 |
| ANDRADINA | 1.726 | 59 |
| ANGATUBA | 362 | 9 |
| ANHEMBI | 26 | 1 |
| ANHUMAS | 107 | 0 |
| APARECIDA | 611 | 19 |
| APARECIDA D'OESTE | 306 | 8 |
| APIAI | 170 | 6 |
| ARACARIGUAMA | 447 | 9 |
| ARACATUBA | 8.268 | 190 |
| ARACOIABA DA SERRA | 719 | 15 |
| ARAMINA | 135 | 5 |
| ARANDU | 55 | 3 |
| ARAPEI | 7 | 1 |
| ARARAQUARA | 6.401 | 77 |
| ARARAS | 5.459 | 86 |
| ARCO-IRIS | 12 | 0 |
| AREALVA | 161 | 2 |
| AREIAS | 57 | 0 |
| AREIOPOLIS | 153 | 4 |
| ARIRANHA | 186 | 7 |
| ARTUR NOGUEIRA | 1.269 | 30 |
| ARUJA | 2.508 | 99 |
| ASPASIA | 49 | 2 |
| ASSIS | 1.760 | 29 |
| ATIBAIA | 2.630 | 67 |
| AURIFLAMA | 549 | 14 |
| AVAI | 129 | 3 |
| AVANHANDAVA | 255 | 8 |
| AVARE | 1.007 | 20 |
| BADY BASSITT | 1.044 | 22 |
| BALBINOS | 238 | 3 |
| BALSAMO | 569 | 26 |
| BANANAL | 154 | 1 |
| BARAO DE ANTONINA | 25 | 1 |
| BARBOSA | 133 | 1 |
| BARIRI | 1.204 | 29 |
| BARRA BONITA | 1.112 | 24 |
| BARRA DO CHAPEU | 51 | 0 |
| BARRA DO TURVO | 183 | 5 |
| BARRETOS | 5.561 | 152 |
| BARRINHA | 809 | 32 |
| BARUERI | 9.135 | 414 |
| BASTOS | 196 | 6 |
| BATATAIS | 843 | 32 |
| BAURU | 15.622 | 268 |
| BEBEDOURO | 1.514 | 33 |
| BENTO DE ABREU | 44 | 0 |
| BERNARDINO DE CAMPOS | 123 | 3 |
| BERTIOGA | 2.164 | 49 |
| BILAC | 126 | 2 |
| BIRIGUI | 3.286 | 103 |
| BIRITIBA-MIRIM | 526 | 32 |
| BOA ESPERANCA DO SUL | 238 | 6 |
| BOCAINA | 204 | 3 |
| BOFETE | 172 | 4 |
| BOITUVA | 1.357 | 22 |
| BOM JESUS DOS PERDOES | 399 | 3 |
| BOM SUCESSO DE ITARARE | 9 | 1 |
| BORA | 5 | 0 |
| BORACEIA | 151 | 2 |
| BORBOREMA | 312 | 10 |
| BOREBI | 50 | 2 |
| BOTUCATU | 3.030 | 52 |
| BRAGANCA PAULISTA | 4.599 | 91 |
| BRAUNA | 115 | 7 |
| BREJO ALEGRE | 102 | 6 |
| BRODOWSKI | 656 | 22 |
| BROTAS | 173 | 4 |
| BURI | 330 | 10 |
| BURITAMA | 534 | 15 |
| BURITIZAL | 66 | 3 |
| CABRALIA PAULISTA | 102 | 0 |
| CABREUVA | 1.316 | 42 |
| CACAPAVA | 1.682 | 63 |
| CACHOEIRA PAULISTA | 435 | 16 |
| CACONDE | 223 | 1 |
| CAFELANDIA | 438 | 12 |
| CAIABU | 40 | 2 |
| CAIEIRAS | 2.774 | 105 |
| CAIUA | 61 | 1 |
| CAJAMAR | 1.707 | 78 |
| CAJATI | 1.931 | 35 |
| CAJOBI | 238 | 7 |
| CAJURU | 495 | 14 |
| CAMPINA DO MONTE ALEGRE | 91 | 0 |
| CAMPINAS | 36.735 | 1.372 |
| CAMPO LIMPO PAULISTA | 1.452 | 73 |
| CAMPOS DO JORDAO | 1.101 | 31 |
| CAMPOS NOVOS PAULISTA | 127 | 2 |
| CANANEIA | 220 | 9 |
| CANAS | 53 | 2 |
| CANDIDO MOTA | 426 | 6 |
| CANDIDO RODRIGUES | 50 | 1 |
| CANITAR | 49 | 1 |
| CAPAO BONITO | 967 | 35 |
| CAPELA DO ALTO | 369 | 5 |
| CAPIVARI | 1.515 | 36 |
| CARAGUATATUBA | 2.862 | 115 |
| CARAPICUIBA | 10.071 | 391 |
| CARDOSO | 210 | 9 |
| CASA BRANCA | 558 | 11 |
| CASSIA DOS COQUEIROS | 71 | 0 |
| CASTILHO | 593 | 11 |
| CATANDUVA | 4.721 | 173 |
| CATIGUA | 301 | 8 |
| CEDRAL | 296 | 9 |
| CERQUEIRA CESAR | 208 | 6 |
| CERQUILHO | 906 | 18 |
| CESARIO LANGE | 215 | 6 |
| CHARQUEADA | 368 | 8 |
| CHAVANTES | 165 | 2 |
| CLEMENTINA | 175 | 2 |
| COLINA | 324 | 15 |
| COLOMBIA | 117 | 2 |
| CONCHAL | 643 | 16 |
| CONCHAS | 365 | 8 |
| CORDEIROPOLIS | 1.814 | 25 |
| COROADOS | 144 | 2 |
| CORONEL MACEDO | 38 | 2 |
| CORUMBATAI | 128 | 2 |
| COSMOPOLIS | 1.866 | 42 |
| COSMORAMA | 307 | 21 |
| COTIA | 5.033 | 222 |
| CRAVINHOS | 431 | 33 |
| CRISTAIS PAULISTA | 90 | 1 |
| CRUZALIA | 24 | 0 |
| CRUZEIRO | 963 | 36 |
| CUBATAO | 7.398 | 205 |
| CUNHA | 170 | 2 |
| DESCALVADO | 670 | 7 |
| DIADEMA | 10.089 | 436 |
| DIRCE REIS | 20 | 0 |
| DIVINOLANDIA | 153 | 6 |
| DOBRADA | 181 | 2 |
| DOIS CORREGOS | 359 | 4 |
| DOLCINOPOLIS | 77 | 5 |
| DOURADO | 186 | 1 |
| DRACENA | 1.170 | 33 |
| DUARTINA | 281 | 5 |
| DUMONT | 482 | 5 |
| ECHAPORA | 34 | 1 |
| ELDORADO | 436 | 7 |
| ELIAS FAUSTO | 643 | 18 |
| ELISIARIO | 171 | 4 |
| EMBAUBA | 58 | 1 |
| EMBU DAS ARTES | 4.119 | 192 |
| EMBU-GUACU | 1.425 | 47 |
| EMILIANOPOLIS | 87 | 2 |
| ENGENHEIRO COELHO | 903 | 22 |
| ESPIRITO SANTO DO PINHAL | 1.031 | 25 |
| ESPIRITO SANTO DO TURVO | 56 | 1 |
| ESTIVA GERBI | 169 | 5 |
| ESTRELA D'OESTE | 556 | 15 |
| ESTRELA DO NORTE | 65 | 2 |
| EUCLIDES DA CUNHA PAULISTA | 49 | 3 |
| FARTURA | 167 | 1 |
| FERNANDO PRESTES | 152 | 3 |
| FERNANDOPOLIS | 3.418 | 62 |
| FERNAO | 19 | 0 |
| FERRAZ DE VASCONCELOS | 4.825 | 146 |
| FLORA RICA | 20 | 1 |
| FLOREAL | 50 | 1 |
| FLORIDA PAULISTA | 67 | 1 |
| FLORINIA | 38 | 1 |
| FRANCA | 7.048 | 214 |
| FRANCISCO MORATO | 3.262 | 141 |
| FRANCO DA ROCHA | 3.154 | 134 |
| GABRIEL MONTEIRO | 52 | 4 |
| GALIA | 77 | 4 |
| GARCA | 796 | 21 |
| GASTAO VIDIGAL | 84 | 12 |
| GAVIAO PEIXOTO | 261 | 1 |
| GENERAL SALGADO | 279 | 2 |
| GETULINA | 288 | 4 |
| GLICERIO | 70 | 2 |
| GUAICARA | 566 | 6 |
| GUAIMBE | 71 | 3 |
| GUAIRA | 1.584 | 45 |
| GUAPIACU | 1.056 | 30 |
| GUAPIARA | 149 | 10 |
| GUARA | 581 | 25 |
| GUARACAI | 84 | 1 |
| GUARACI | 269 | 5 |
| GUARANI D'OESTE | 55 | 0 |
| GUARANTA | 149 | 2 |
| GUARARAPES | 760 | 10 |
| GUARAREMA | 566 | 32 |
| GUARATINGUETA | 1.897 | 53 |
| GUAREI | 1.996 | 7 |
| GUARIBA | 1.295 | 34 |
| GUARUJA | 10.062 | 423 |
| GUARULHOS | 25.592 | 1.615 |
| GUATAPARA | 135 | 4 |
| GUZOLANDIA | 86 | 4 |
| HERCULANDIA | 85 | 5 |
| HOLAMBRA | 454 | 3 |
| HORTOLANDIA | 7.112 | 161 |

| Município | # Casos | Óbitos |
|---|---|---|
| IACANGA | 304 | 5 |
| IACRI | 56 | 0 |
| IARAS | 77 | 3 |
| IBATE | 443 | 6 |
| IBIRA | 437 | 11 |
| IBIRAREMA | 154 | 5 |
| IBITINGA | 1.754 | 49 |
| IBIUNA | 488 | 29 |
| ICEM | 195 | 3 |
| IEPE | 118 | 5 |
| IGARACU DO TIETE | 453 | 15 |
| IGARAPAVA | 714 | 29 |
| IGARATA | 935 | 8 |
| IGUAPE | 653 | 16 |
| ILHA COMPRIDA | 181 | 6 |
| ILHA SOLTEIRA | 481 | 17 |
| ILHABELA | 2.012 | 13 |
| INDAIATUBA | 6.099 | 245 |
| INDIANA | 151 | 4 |
| INDIAPORA | 37 | 0 |
| INUBIA PAULISTA | 30 | 1 |
| IPAUSSU | 349 | 4 |
| IPERO | 301 | 4 |
| IPEUNA | 144 | 1 |
| IPIGUA | 280 | 8 |
| IPORANGA | 81 | 1 |
| IPUA | 600 | 23 |
| IRACEMAPOLIS | 1.226 | 17 |
| IRAPUA | 164 | 3 |
| IRAPURU | 104 | 2 |
| ITABERA | 264 | 3 |
| ITAI | 160 | 1 |
| ITAJOBI | 498 | 11 |
| ITAJU | 187 | 1 |
| ITANHAEM | 1.706 | 87 |
| ITAOCA | 38 | 0 |
| ITAPECERICA DA SERRA | 2.938 | 175 |
| ITAPETININGA | 2.668 | 66 |
| ITAPEVA | 1.083 | 20 |
| ITAPEVI | 3.652 | 243 |
| ITAPIRA | 2.015 | 50 |
| ITAPIRAPUA PAULISTA | 68 | 1 |
| ITAPOLIS | 588 | 12 |
| ITAPORANGA | 253 | 7 |
| ITAPUI | 382 | 5 |
| ITAPURA | 83 | 1 |
| ITAQUAQUECETUBA | 4.823 | 318 |
| ITARARE | 704 | 25 |
| ITARIRI | 427 | 9 |
| ITATIBA | 2.119 | 32 |
| ITATINGA | 340 | 7 |
| ITIRAPINA | 391 | 7 |
| ITIRAPUA | 53 | 1 |
| ITOBI | 446 | 6 |
| ITU | 3.814 | 113 |
| ITUPEVA | 1.980 | 34 |
| ITUVERAVA | 649 | 31 |
| JABORANDI | 150 | 3 |
| JABOTICABAL | 890 | 51 |
| JACAREI | 4.212 | 165 |
| JACI | 367 | 6 |
| JACUPIRANGA | 530 | 18 |
| JAGUARIUNA | 1.312 | 30 |
| JALES | 2.181 | 63 |
| JAMBEIRO | 91 | 5 |
| JANDIRA | 1.931 | 106 |
| JARDINOPOLIS | 997 | 53 |
| JARINU | 484 | 24 |
| JAU | 3.622 | 79 |
| JERIQUARA | 70 | 0 |
| JOANOPOLIS | 153 | 3 |
| JOAO RAMALHO | 124 | 3 |
| JOSE BONIFACIO | 1.377 | 23 |
| JULIO MESQUITA | 35 | 2 |
| JUMIRIM | 86 | 1 |
| JUNDIAI | 14.777 | 429 |
| JUNQUEIROPOLIS | 249 | 7 |
| JUQUIA | 463 | 12 |
| JUQUITIBA | 1.115 | 16 |
| LAGOINHA | 74 | 1 |
| LARANJAL PAULISTA | 973 | 7 |
| LAVINIA | 430 | 2 |
| LAVRINHAS | 64 | 1 |
| LEME | 3.034 | 79 |
| LENCOIS PAULISTA | 3.149 | 52 |
| LIMEIRA | 10.366 | 280 |
| LINDOIA | 105 | 3 |
| LINS | 3.024 | 48 |
| LORENA | 1.253 | 33 |
| LOURDES | 67 | 1 |
| LOUVEIRA | 1.034 | 26 |
| LUCELIA | 113 | 7 |
| LUCIANOPOLIS | 15 | 0 |
| LUIS ANTONIO | 339 | 10 |
| LUIZIANIA | 92 | 2 |
| LUPERCIO | 39 | 0 |
| LUTECIA | 7 | 0 |
| MACATUBA | 885 | 10 |
| MACAUBAL | 105 | 4 |
| MACEDONIA | 102 | 4 |
| MAGDA | 48 | 2 |
| MAIRINQUE | 663 | 21 |
| MAIRIPORA | 2.062 | 68 |
| MANDURI | 129 | 0 |
| MARABA PAULISTA | 50 | 1 |
| MARACAI | 194 | 1 |
| MARAPOAMA | 83 | 3 |
| MARIAPOLIS | 30 | 0 |
| MARILIA | 4.858 | 82 |
| MARINOPOLIS | 61 | 1 |
| MARTINOPOLIS | 376 | 14 |
| MATAO | 1.024 | 28 |
| MAUA | 9.291 | 405 |
| MENDONCA | 182 | 10 |
| MERIDIANO | 137 | 5 |
| MESOPOLIS | 35 | 1 |
| MIGUELOPOLIS | 587 | 17 |
| MINEIROS DO TIETE | 314 | 7 |
| MIRA ESTRELA | 78 | 1 |
| MIRACATU | 407 | 17 |
| MIRANDOPOLIS | 607 | 11 |
| MIRANTE DO PARANAPANEMA | 150 | 5 |
| MIRASSOL | 2.410 | 60 |
| MIRASSOLANDIA | 187 | 2 |
| MOCOCA | 1.616 | 36 |
| MOGI DAS CRUZES | 9.949 | 476 |
| MOGI GUACU | 3.505 | 89 |
| MOGI MIRIM | 2.291 | 63 |
| MOMBUCA | 52 | 1 |
| MONCOES | 83 | 3 |
| MONGAGUA | 877 | 24 |
| MONTE ALEGRE DO SUL | 71 | 1 |
| MONTE ALTO | 1.190 | 40 |
| MONTE APRAZIVEL | 772 | 18 |
| MONTE AZUL PAULISTA | 241 | 2 |
| MONTE CASTELO | 117 | 4 |
| MONTE MOR | 1.679 | 34 |
| MONTEIRO LOBATO | 80 | 2 |
| MORRO AGUDO | 1.316 | 26 |
| MORUNGABA | 142 | 3 |
| MOTUCA | 69 | 3 |
| MURUTINGA DO SUL | 70 | 4 |
| NANTES | 51 | 1 |
| NAO INFORMADO | 202 | 0 |
| NARANDIBA | 132 | 5 |
| NATIVIDADE DA SERRA | 34 | 1 |
| NAZARE PAULISTA | 302 | 5 |
| NEVES PAULISTA | 286 | 7 |
| NHANDEARA | 242 | 8 |
| NIPOA | 121 | 2 |
| NOVA ALIANCA | 281 | 4 |
| NOVA CAMPINA | 89 | 4 |
| NOVA CANAA PAULISTA | 79 | 2 |
| NOVA CASTILHO | 21 | 2 |
| NOVA EUROPA | 323 | 3 |
| NOVA GRANADA | 1.079 | 21 |
| NOVA GUATAPORANGA | 33 | 0 |
| NOVA INDEPENDENCIA | 96 | 1 |
| NOVA LUZITANIA | 98 | 2 |
| NOVA ODESSA | 1.431 | 59 |
| NOVAIS | 199 | 8 |
| NOVO HORIZONTE | 1.316 | 29 |
| NUPORANGA | 127 | 2 |
| OCAUCU | 40 | 0 |
| OLEO | 6 | 0 |
| OLIMPIA | 2.744 | 72 |
| ONDA VERDE | 249 | 4 |
| ORIENTE | 93 | 4 |
| ORINDIUVA | 319 | 5 |
| ORLANDIA | 1.143 | 40 |
| OSASCO | 16.145 | 874 |
| OSCAR BRESSANE | 24 | 0 |
| OSVALDO CRUZ | 339 | 11 |
| OURINHOS | 2.323 | 47 |
| OURO VERDE | 68 | 0 |
| OUROESTE | 344 | 6 |
| PACAEMBU | 384 | 9 |
| PALESTINA | 154 | 7 |
| PALMARES PAULISTA | 409 | 15 |
| PALMEIRA D'OESTE | 247 | 6 |
| PALMITAL | 519 | 7 |
| PANORAMA | 138 | 6 |
| PARAGUACU PAULISTA | 740 | 17 |
| PARAIBUNA | 204 | 11 |
| PARAISO | 166 | 4 |
| PARANAPANEMA | 236 | 3 |
| PARANAPUA | 128 | 6 |
| PARAPUA | 114 | 4 |
| PARDINHO | 194 | 1 |
| PARIQUERA-ACU | 871 | 15 |
| PARISI | 116 | 6 |
| PATROCINIO PAULISTA | 198 | 8 |
| PAULICEIA | 71 | 2 |
| PAULINIA | 5.800 | 90 |
| PAULISTANIA | 12 | 0 |
| PAULO DE FARIA | 214 | 3 |
| PEDERNEIRAS | 904 | 18 |
| PEDRA BELA | 103 | 1 |
| PEDRANOPOLIS | 55 | 2 |

| Município | # Casos | Óbitos |
|---|---|---|
| PEDREGULHO | 100 | 2 |
| PEDREIRA | 630 | 9 |
| PEDRINHAS PAULISTA | 28 | 1 |
| PEDRO DE TOLEDO | 92 | 7 |
| PENAPOLIS | 1.562 | 40 |
| PEREIRA BARRETO | 395 | 9 |
| PEREIRAS | 236 | 1 |
| PERUIBE | 1.285 | 45 |
| PIACATU | 103 | 1 |
| PIEDADE | 1.037 | 41 |
| PILAR DO SUL | 333 | 7 |
| PINDAMONHANGABA | 2.623 | 55 |
| PINDORAMA | 630 | 16 |
| PINHALZINHO | 153 | 2 |
| PIQUEROBI | 43 | 0 |
| PIQUETE | 172 | 3 |
| PIRACAIA | 543 | 6 |
| PIRACICABA | 15.835 | 377 |
| PIRAJU | 298 | 8 |
| PIRAJUI | 688 | 10 |
| PIRANGI | 394 | 16 |
| PIRAPORA DO BOM JESUS | 676 | 8 |
| PIRAPOZINHO | 1.001 | 22 |
| PIRASSUNUNGA | 1.883 | 35 |
| PIRATININGA | 358 | 11 |
| PITANGUEIRAS | 1.446 | 34 |
| PLANALTO | 206 | 3 |
| PLATINA | 64 | 0 |
| POA | 2.343 | 122 |
| POLONI | 96 | 3 |
| POMPEIA | 190 | 4 |
| PONGAI | 124 | 6 |
| PONTAL | 1.613 | 53 |
| PONTALINDA | 80 | 5 |
| PONTES GESTAL | 143 | 4 |
| POPULINA | 66 | 3 |
| PORANGABA | 61 | 0 |
| PORTO FELIZ | 1.450 | 17 |
| PORTO FERREIRA | 1.413 | 38 |
| POTIM | 333 | 8 |
| POTIRENDABA | 671 | 12 |
| PRACINHA | 96 | 0 |
| PRADOPOLIS | 804 | 23 |
| PRAIA GRANDE | 8.580 | 295 |
| PRATANIA | 65 | 2 |
| PRESIDENTE ALVES | 86 | 2 |
| PRESIDENTE BERNARDES | 408 | 12 |
| PRESIDENTE EPITACIO | 630 | 20 |
| PRESIDENTE PRUDENTE | 6.608 | 163 |
| PRESIDENTE VENCESLAU | 553 | 24 |
| PROMISSAO | 1.922 | 13 |
| QUADRA | 42 | 2 |
| QUATA | 251 | 4 |
| QUEIROZ | 32 | 2 |
| QUELUZ | 353 | 3 |
| QUINTANA | 79 | 1 |
| RAFARD | 218 | 3 |
| RANCHARIA | 1.041 | 15 |
| REDENCAO DA SERRA | 24 | 0 |
| REGENTE FEIJO | 190 | 7 |
| REGINOPOLIS | 125 | 2 |
| REGISTRO | 1.810 | 47 |
| RESTINGA | 82 | 0 |
| RIBEIRA | 43 | 0 |
| RIBEIRAO BONITO | 367 | 7 |
| RIBEIRAO BRANCO | 270 | 6 |
| RIBEIRAO CORRENTE | 77 | 1 |
| RIBEIRAO DO SUL | 57 | 1 |
| RIBEIRAO DOS INDIOS | 39 | 3 |
| RIBEIRAO GRANDE | 160 | 2 |
| RIBEIRAO PIRES | 2.506 | 87 |
| RIBEIRAO PRETO | 27.562 | 894 |
| RIFAINA | 53 | 3 |
| RINCAO | 114 | 4 |
| RINOPOLIS | 100 | 0 |
| RIO CLARO | 4.438 | 148 |
| RIO DAS PEDRAS | 787 | 38 |
| RIO GRANDE DA SERRA | 768 | 28 |
| RIOLANDIA | 360 | 3 |
| RIVERSUL | 21 | 2 |
| ROSANA | 207 | 4 |
| ROSEIRA | 266 | 5 |
| RUBIACEA | 49 | 0 |
| RUBINEIA | 81 | 2 |
| SABINO | 93 | 6 |
| SAGRES | 9 | 0 |
| SALES | 89 | 4 |
| SALES OLIVEIRA | 478 | 4 |
| SALESOPOLIS | 271 | 17 |
| SALMOURAO | 24 | 1 |
| SALTINHO | 171 | 2 |
| SALTO | 3.349 | 74 |
| SALTO DE PIRAPORA | 1.139 | 26 |
| SALTO GRANDE | 154 | 2 |
| SANDOVALINA | 66 | 3 |
| SANTA ADELIA | 401 | 5 |
| SANTA ALBERTINA | 208 | 2 |
| SANTA BARBARA D'OESTE | 6.473 | 195 |
| SANTA BRANCA | 230 | 7 |
| SANTA CLARA D'OESTE | 60 | 3 |
| SANTA CRUZ DA CONCEICAO | 145 | 0 |
| SANTA CRUZ DA ESPERANCA | 21 | 2 |
| SANTA CRUZ DAS PALMEIRAS | 1.497 | 24 |
| SANTA CRUZ DO RIO PARDO | 878 | 9 |
| SANTA ERNESTINA | 176 | 3 |
| SANTA FE DO SUL | 1.150 | 40 |
| SANTA GERTRUDES | 1.072 | 19 |
| SANTA ISABEL | 1.511 | 74 |
| SANTA LUCIA | 115 | 5 |
| SANTA MARIA DA SERRA | 129 | 1 |
| SANTA MERCEDES | 11 | 1 |
| SANTA RITA D'OESTE | 39 | 1 |
| SANTA RITA DO PASSA QUATRO | 402 | 13 |
| SANTA ROSA DE VITERBO | 424 | 4 |
| SANTA SALETE | 60 | 2 |
| SANTANA DA PONTE PENSA | 18 | 0 |
| SANTANA DE PARNAIBA | 4.140 | 114 |
| SANTO ANASTACIO | 369 | 12 |
| SANTO ANDRE | 22.618 | 680 |
| SANTO ANTONIO DA ALEGRIA | 150 | 3 |
| SANTO ANTONIO DE POSSE | 800 | 11 |
| SANTO ANTONIO DO ARACANGUA | 171 | 6 |
| SANTO ANTONIO DO JARDIM | 88 | 3 |
| SANTO ANTONIO DO PINHAL | 81 | 3 |
| SANTO EXPEDITO | 28 | 1 |
| SANTOPOLIS DO AGUAPEI | 100 | 4 |
| SANTOS | 27.549 | 783 |
| SAO BENTO DO SAPUCAI | 75 | 1 |
| SAO BERNARDO DO CAMPO | 29.388 | 1.031 |
| SAO CAETANO DO SUL | 6.100 | 266 |
| SAO CARLOS | 4.128 | 59 |
| SAO FRANCISCO | 67 | 5 |
| SAO JOAO DA BOA VISTA | 926 | 29 |
| SAO JOAO DAS DUAS PONTES | 79 | 3 |
| SAO JOAO DE IRACEMA | 44 | 3 |
| SAO JOAO DO PAU D'ALHO | 6 | 0 |
| SAO JOAQUIM DA BARRA | 1.398 | 31 |
| SAO JOSE DA BELA VISTA | 50 | 4 |
| SAO JOSE DO BARREIRO | 23 | 2 |
| SAO JOSE DO RIO PARDO | 832 | 25 |
| SAO JOSE DO RIO PRETO | 30.390 | 793 |
| SAO JOSE DOS CAMPOS | 20.812 | 492 |
| SAO LOURENCO DA SERRA | 277 | 8 |
| SAO LUIS DO PARAITINGA | 18 | 5 |
| SAO MANUEL | 409 | 11 |
| SAO MIGUEL ARCANJO | 296 | 9 |
| SAO PAULO | 349.912 | 14.401 |
| SAO PEDRO | 798 | 9 |
| SAO PEDRO DO TURVO | 154 | 1 |
| SAO ROQUE | 1.151 | 27 |
| SAO SEBASTIAO | 2.062 | 44 |
| SAO SEBASTIAO DA GRAMA | 224 | 5 |
| SAO SIMAO | 216 | 6 |
| SAO VICENTE | 8.187 | 484 |
| SARAPUI | 28 | 1 |
| SARUTAIA | 64 | 3 |
| SEBASTIANOPOLIS DO SUL | 72 | 0 |
| SERRA AZUL | 732 | 4 |
| SERRA NEGRA | 285 | 2 |
| SERRANA | 1.279 | 47 |
| SERTAOZINHO | 5.139 | 123 |
| SETE BARRAS | 496 | 9 |
| SEVERINIA | 780 | 19 |
| SILVEIRAS | 49 | 1 |
| SOCORRO | 703 | 12 |
| SOROCABA | 19.583 | 485 |
| SUD MENNUCCI | 270 | 1 |
| SUMARE | 7.240 | 230 |
| SUZANAPOLIS | 137 | 2 |
| SUZANO | 6.170 | 253 |
| TABAPUA | 445 | 15 |
| TABATINGA | 382 | 13 |
| TABOAO DA SERRA | 9.005 | 314 |
| TACIBA | 116 | 2 |
| TAGUAI | 346 | 3 |
| TAIACU | 208 | 1 |
| TAIUVA | 304 | 3 |
| TAMBAU | 498 | 12 |
| TANABI | 1.446 | 30 |
| TAPIRAI | 169 | 3 |
| TAPIRATIBA | 221 | 1 |
| TAQUARAL | 101 | 2 |
| TAQUARITINGA | 1.311 | 46 |
| TAQUARITUBA | 510 | 9 |
| TAQUARIVAI | 61 | 2 |
| TARABAI | 230 | 6 |
| TARUMA | 310 | 6 |
| TATUI | 3.281 | 85 |
| TAUBATE | 6.709 | 179 |
| TEJUPA | 28 | 0 |
| TEODORO SAMPAIO | 431 | 7 |
| TERRA ROXA | 302 | 6 |
| TIETE | 738 | 25 |
| TIMBURI | 22 | 2 |
| TORRE DE PEDRA | 22 | 2 |
| TORRINHA | 185 | 6 |
| TRABIJU | 27 | 0 |
| TREMEMBE | 548 | 2 |
| TRES FRONTEIRAS | 267 | 9 |
| TUIUTI | 65 | 1 |
| TUPA | 1.115 | 45 |
| TUPI PAULISTA | 244 | 3 |
| TURIUBA | 44 | 1 |
| TURMALINA | 34 | 0 |
| UBARANA | 303 | 4 |
| UBATUBA | 1.966 | 44 |
| UBIRAJARA | 83 | 1 |
| UCHOA | 441 | 10 |
| UNIAO PAULISTA | 69 | 2 |
| URANIA | 368 | 13 |
| URU | 63 | 3 |
| URUPES | 255 | 14 |
| VALENTIM GENTIL | 837 | 14 |
| VALINHOS | 3.478 | 116 |
| VALPARAISO | 719 | 20 |
| VARGEM | 82 | 1 |
| VARGEM GRANDE DO SUL | 1.089 | 18 |
| VARGEM GRANDE PAULISTA | 712 | 29 |
| VARZEA PAULISTA | 1.926 | 75 |
| VERA CRUZ | 154 | 8 |
| VINHEDO | 2.325 | 41 |
| VIRADOURO | 558 | 9 |
| VISTA ALEGRE DO ALTO | 226 | 3 |
| VITORIA BRASIL | 37 | 0 |
| VOTORANTIM | 2.952 | 92 |
| VOTUPORANGA | 5.837 | 111 |
| ZACARIAS | 114 | 1 |

FONTE: SIVEP-Gripe, RedCap e e-SUS VE

## Distribuição dos casos de confirmados para COVID-19 segundo faixa etária e sexo. Estado de São Paulo, 2020.

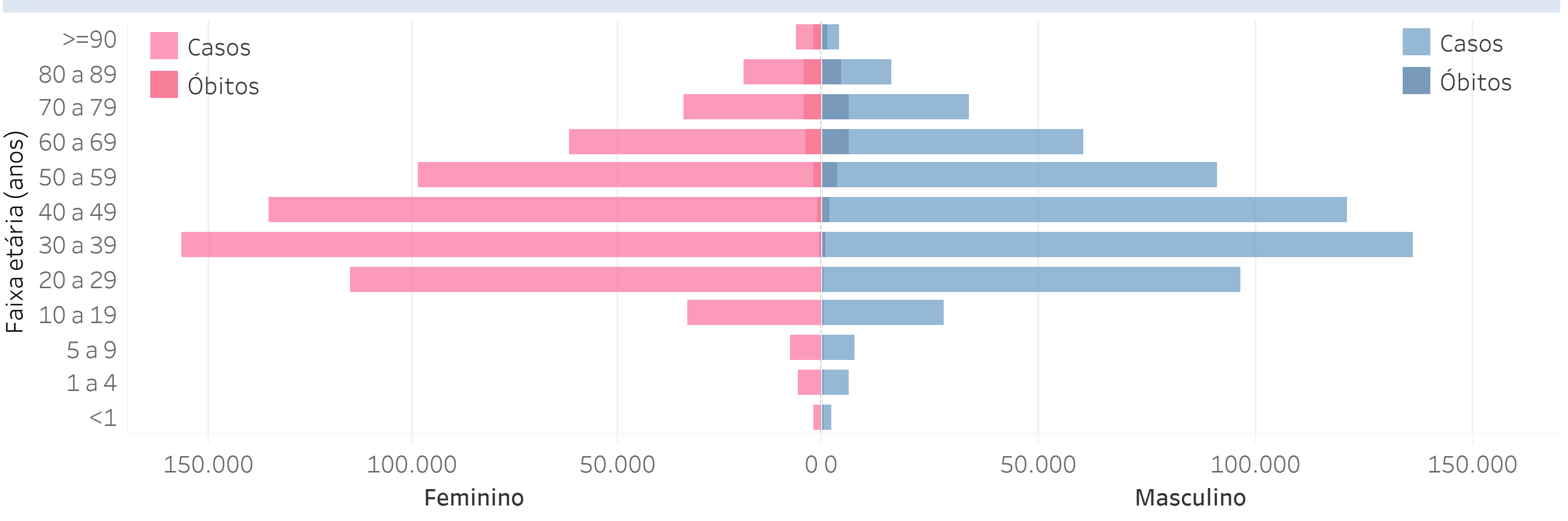


### Distribuição dos óbitos de SRAG confirmados para COVID-19, segundo faixa etária e presença de comorbidades.

| Faixa Etaria | Não | Sim |
|---|---|---|
| <1 | 10 (0,02%) | 17 (0,04%) |
| 1 a 4 | 5 (0,01%) | 11 (0,03%) |
| 5 a 9 | 2 (0,00%) | 9 (0,02%) |
| 10 a 19 | 22 (0,05%) | 51 (0,12%) |
| 20 a 29 | 93 (0,22%) | 252 (0,60%) |
| 30 a 39 | 369 (0,88%) | 813 (1,93%) |
| 40 a 49 | 841 (2,00%) | 1.901 (4,52%) |
| 50 a 59 | 1.267 (3,01%) | 4.179 (9,93%) |
| 60 a 69 | 1.961 (4,66%) | 7.959 (18,91%) |
| 70 a 79 | 1.768 (4,20%) | 9.114 (21,65%) |
| 80 a 89 | 1.436 (3,41%) | 7.179 (17,05%) |
| >=90 | 511 (1,21%) | 2.325 (5,52%) |
| Total geral | 8.285 (19,68%) | 33.810 (80,32%) |

FONTE: SIVEP-Gripe

### Óbitos por COVID-19 por fatores de risco* Estado de São Paulo

| | |
|---|---|
| Cardiopatia | 59,8% |
| Diabetes Mellitus | 43,3% |
| Doença Neurológica | 10,9% |
| Doença Renal | 9,4% |
| Pneumopatia | 8,3% |
| Obesidade | 8,2% |
| Imunodepressão | 5,5% |
| Asma | 3,0% |
| Doença Hepática | 2,1% |
| Doença Hematológica | 1,7% |
| Síndrome de Down | 0,4% |
| Gestante | 0,1% |
| Puérpera | 0,1% |

*o somatório excede o n total de pessoas com fatores de risco devido às múltiplas respostas.
Fonte: SIVEP-Gripe, dados sujeitos a alteração.

**Links úteis:**
http://www.saude.sp.gov.br/cve-centro-de-vigilancia-epidemiologica-prof.-alexandre-vranjac/areas-de-vigilancia/doencas-de-transmissao-respiratoria/coronavirus-covid-19/situacao-epidemiologica
https://www.saopaulo.sp.gov.br/planosp/simi
http://www.saude.gov.br/boletins-epidemiologicos
https://covid19.who.int/