

LEISHMANIOSE TEGUMENTAR, ESTADO DE SÃO PAULO, 2007 a 2023.

Casos notificados de Leishmaniose Tegumentar segundo Unidade Federada de residência e infecção, São Paulo, 2007 a 2023

Região	Unidade Federada		
	Residência	Infecção	
Norte	Amapá	1	3
	Acre	0	4
	Amazonas	2	21
	Rondônia	1	30
	Roraima	0	1
	Pará	1	51
	Tocantins	2	9
Nordeste	Alagoas	0	14
	Bahia	17	278
	Ceará	1	21
	Maranhão	6	34
	Paraíba	0	6
	Pernambuco	1	33
	Piauí	0	12
	Rio Grande do Norte	0	6
Sudeste	Sergipe	0	4
	Espírito Santo	2	5
	Minas Gerais	42	252
	Rio de Janeiro	1	11
Sul	São Paulo	5744	3756
	Paraná	5	64
	Rio Grande do Sul	1	3
Centro-Oeste	Santa Catarina	1	0
	Distrito Federal	3	3
	Goiás	6	32
	Mato Grosso	13	110
	Mato Grosso do Sul	5	61
Ignorado/Em Branco		1	1032
TOTAL	5856	5856	

Nota: Excluídos casos com evolução de "mudança de diagnóstico".

Fonte: Sinan-Net, base de dados atualizada em 08/04/2024.

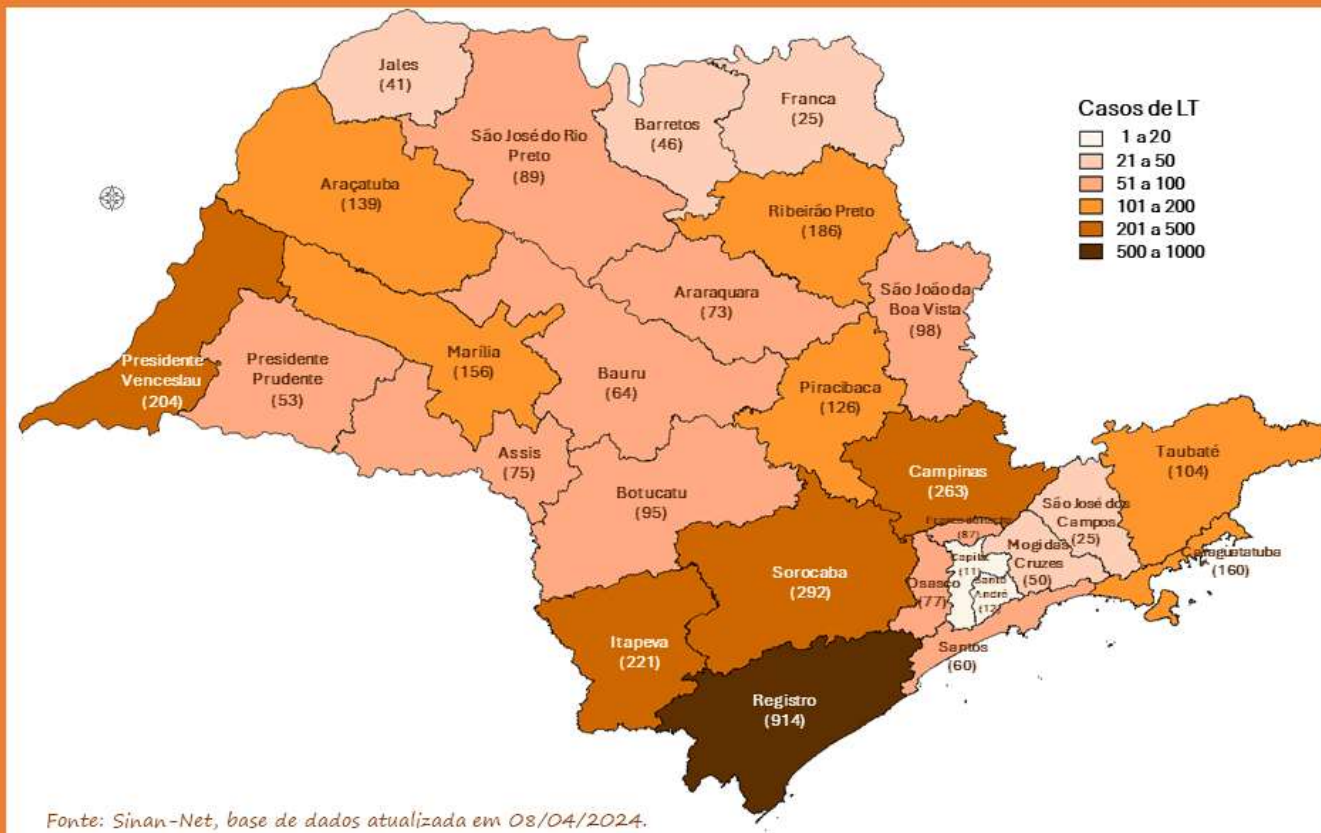
Casos autóctones de Leishmaniose Tegumentar segundo GVE de infecção e ano de notificação, São Paulo, 2007 a 2023.

GVE de infecção	2007		2008		2009		2010		2011		2012		2013		2014		2015		2016		2017		2018		2019		2020		2021		2022		2023		Total	
	Casos	Óbitos	Casos	Óbitos	Casos	Óbitos	Casos	Óbitos	Casos	Óbitos	Casos	Óbitos	Casos	Óbitos	Casos	Óbitos	Casos	Óbitos	Casos	Óbitos	Casos	Óbitos	Casos	Óbitos	Casos	Óbitos	Casos	Óbitos	Casos	Óbitos	Casos	Óbitos	Casos	Óbitos		
Capital	0	0	0	0	0	0	1	0	1	0	0	0	0	0	1	0	1	0	1	0	0	0	0	0	0	0	0	0	0	0	0	6	0	11	0	
Santo André	0	0	0	0	1	0	4	0	2	0	1	0	1	0	1	0	0	0	0	0	0	2	0	0	0	0	0	0	0	0	0	0	0	0	12	0
Mogi das Cruzes	4	0	3	0	6	0	5	0	1	0	1	0	0	0	5	0	2	0	1	0	3	0	6	0	4	0	5	0	2	0	0	0	2	0	50	0
Franco da Rocha	19	0	1	0	6	0	9	0	4	0	2	0	1	0	7	0	3	0	3	0	0	0	5	0	3	0	5	0	9	0	7	0	3	0	87	0
Osasco	5	0	3	0	3	0	16	0	2	0	2	0	0	0	3	0	4	0	6	0	6	0	2	0	7	0	4	0	6	0	2	0	5	0	76	0
Araçatuba	2	0	7	0	6	0	7	0	7	1	3	0	8	0	6	0	24	0	8	0	11	0	5	0	13	1	9	1	6	0	7	0	10	1	139	4
Araraquara	3	0	5	0	4	0	1	0	2	0	1	0	3	0	10	0	14	0	4	0	3	0	4	0	4	0	5	0	2	0	1	0	7	0	73	0
Assis	3	0	7	0	12	0	4	0	3	0	3	0	4	0	3	0	7	0	12	0	5	0	1	0	4	0	2	0	2	0	3	0	0	0	75	0
Barretos	3	0	2	0	3	0	5	0	3	0	4	0	4	0	5	0	4	0	3	0	3	0	2	0	1	0	0	0	1	0	1	0	2	0	46	0
Bauru	5	0	4	0	4	0	2	0	5	0	1	0	2	0	4	0	8	0	6	0	4	0	2	0	3	0	3	0	4	0	4	0	3	0	64	0
Botucatu	12	0	12	0	9	0	3	0	2	0	4	0	6	0	3	0	6	0	12	0	7	0	1	0	11	0	3	0	3	0	1	0	0	0	95	0
Campinas	11	0	15	0	31	0	22	0	9	0	27	0	18	0	17	0	16	0	10	0	8	0	14	0	17	0	18	0	14	0	7	0	10	0	264	0
Franca	0	0	1	0	1	0	3	0	3	0	1	0	1	0	2	0	2	0	2	0	0	0	0	0	2	0	2	0	3	0	1	0	1	0	25	0
Marília	7	0	10	0	6	0	6	0	12	0	4	0	6	0	16	0	20	0	8	0	9	0	12	0	14	0	12	0	5	0	6	0	3	0	156	0
Piracicaba	35	0	16	0	10	0	13	0	8	0	6	1	5	0	6	0	5	0	4	0	2	0	3	0	2	0	6	0	2	0	2	0	1	0	126	1
Presidente Prudente	2	0	3	0	5	0	2	0	1	0	2	0	2	0	6	0	3	0	3	0	3	0	2	0	2	0	3	0	3	0	6	0	5	0	53	0
Presidente Venceslau	5	0	4	0	11	0	12	0	1	0	7	0	6	0	7	0	57	0	21	0	17	0	14	0	8	0	12	0	9	0	7	0	6	0	204	0
Registro	106	0	119	0	105	0	33	0	41	0	37	0	42	0	34	0	31	0	43	0	19	0	18	0	45	0	102	0	60	0	46	0	33	0	914	0
Ribeirão Preto	3	0	3	0	16	1	16	0	13	0	4	0	8	0	26	0	28	0	24	0	10	0	2	0	10	0	6	0	5	0	5	0	7	0	186	1
Santos	5	0	3	0	5	0	2	0	0	0	2	0	0	0	2	0	12	0	6	0	1	0	1	0	6	0	2	0	3	0	3	0	7	0	60	0
São João da Boa Vista	5	0	7	0	5	0	8	0	6	0	7	0	5	0	9	0	3	0	1	0	6	0	3	0	2	0	6	0	10	1	9	0	6	0	98	1
São José dos Campos	0	0	0	0	1	0	1	0	3	0	0	0	0	0	2	0	1	0	2	0	0	0	3	0	2	1	3	0	4	0	1	0	2	0	25	1
Caraguatatuba	23	0	21	0	14	0	9	0	5	0	2	0	1	0	5	0	18	0	20	0	7	0	14	0	4	0	3	0	6	0	2	0	6	0	160	0
São José do Rio Preto	2	0	2	0	3	1	7	0	3	0	3	0	9	0	10	0	10	0	5	0	10	1	2	0	9	0	5	0	2	0	4	0	3	0	89	2
Jales	1	0	1	0	1	0	3	0	2	0	5	0	2	0	0	0	1	0	1	0	3	0	1	0	2	0	3	0	3	0	6	0	6	0	41	0
Sorocaba	17	0	25	0	26	0	22	0	23	0	25	0	22	0	15	0	21	0	15	0	13	0	22	0	12	0	14	0	9	0	4	0	7	0	292	0
Itapeva	6	0	18	0	12	0	16	0	17	0	9	0	17	0	8	0	10	0	20	0	14	0	13	0	23	0	21	0	9	0	4	0	4	0	221	0
Taubaté	2	0	2	0	4	0	6	0	4	0	2	0	10	0	5	0	10	0	5	0	3	0	5	0	3	0	6	0	25	0	6	0	6	0	104	0
Ignorado	0	0	1	0	0	0	1	0	0	0	2	0	0	0	0	0	1	0	0	0	1	0	1	0	0	0	1	0	1	0	0	0	1	0	10	0
Total	286	0	295	0	310	2	239	0	183	1	167	1	183	0	218	0	322	0	246	0	168	1	160	0	213	2	261	1	208	1	145	0	152	1	3756	10

Nota: Excluídos casos com evolução de "mudança de diagnóstico".

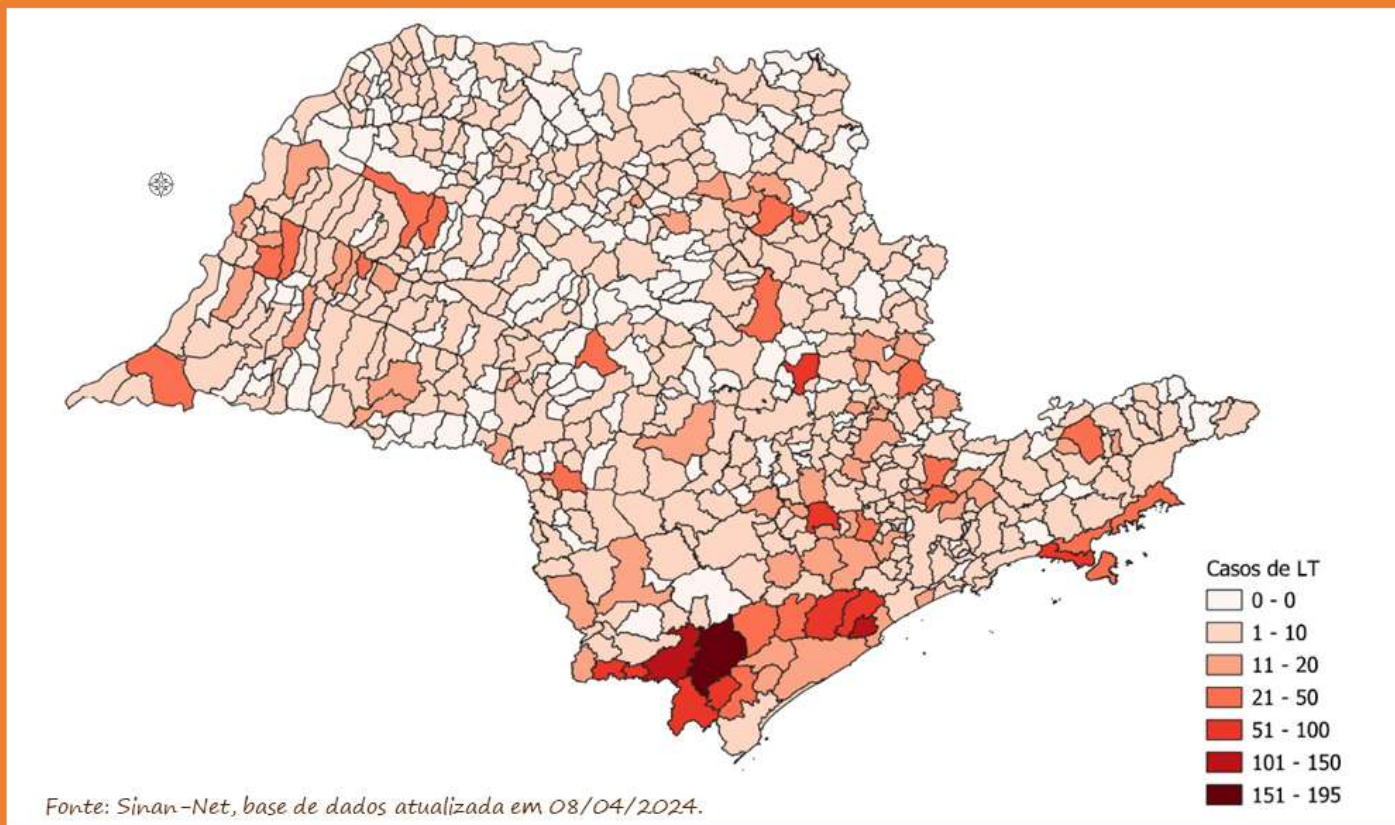
Fonte: Sinan-Net, base de dados atualizada em 08/04/2024.

Casos autóctones de leishmaniose tegumentar segundo QVE de infecção, São Paulo, 2007 a 2023.



Fonte: Sinan-Net, base de dados atualizada em 08/04/2024.

*Casos autóctones de leishmaniose tegumentar segundo município de
infecção, São Paulo, 2007 a 2023.*



Casos autóctones de Leishmaniose Tegumentar segundo tipo de entrada,
critério diagnóstico, medicamento utilizado e evolução, São Paulo,
2007 a 2023.

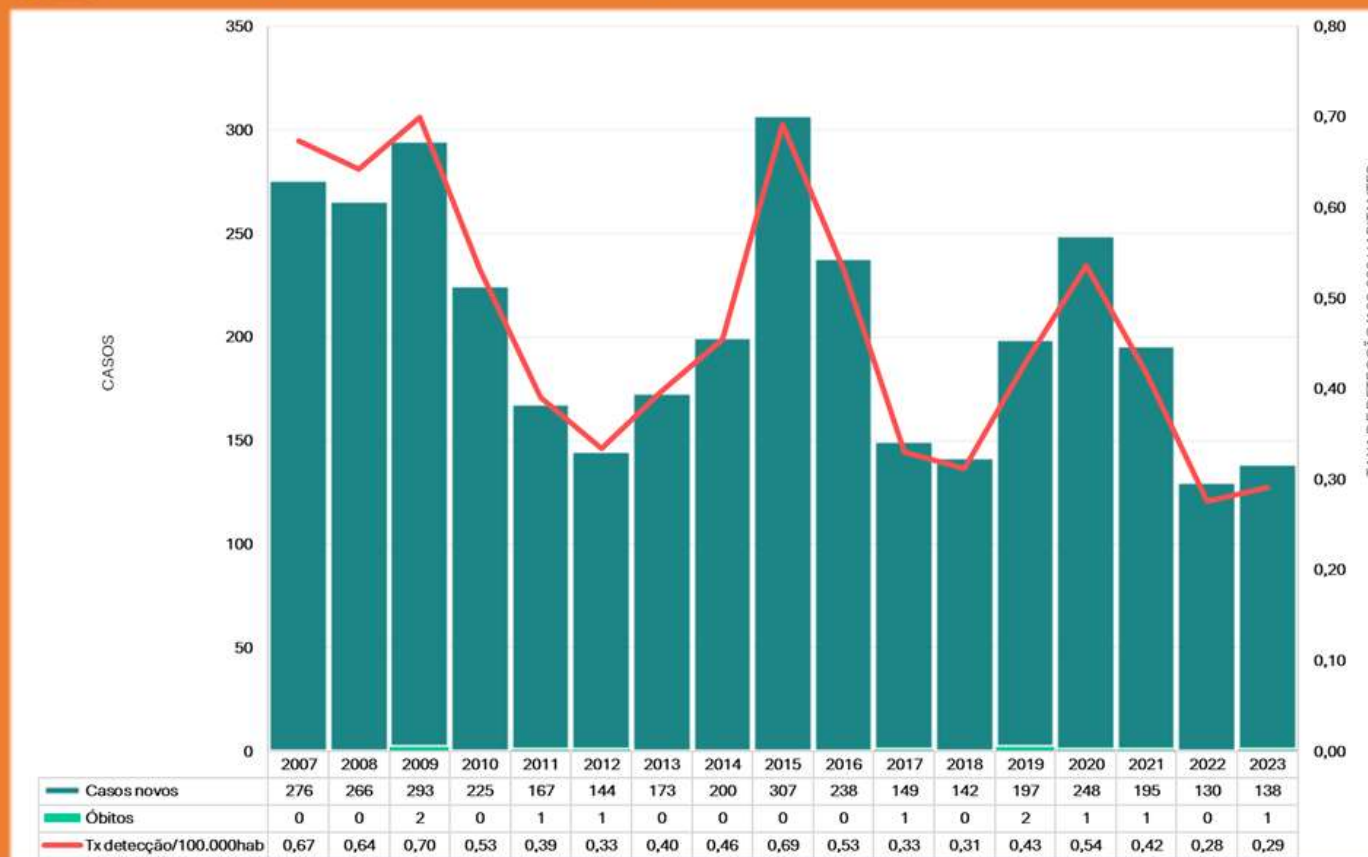
n= 3.756

Variável	n	%
Entrada		
Caso Novo	3488	92,9
Recidiva	197	5,2
Transferência	16	0,4
Ignorado/vazio	55	1,5
Critério diagnóstico		
Clínico-laboratorial	2776	73,9
Clínico-epidemiológico	980	26,1
Medicamento utilizado		
Antimonial Pentavalente	2716	72,3
Anfotericina b	272	7,2
Pentamidina	30	0,8
Outras	261	6,9
Não utilizada	139	3,7
Ignorado/vazio	338	9,0
Evolução		
Cura	2892	77,0
Abandono	80	2,1
Óbito por LT	10	0,3
Óbito por outra causa	65	1,7
Transferência	66	1,8
Ignorado/vazio	643	17,1

Nota: Excluídos casos com evolução de "mudança de diagnóstico".

Fonte: Sinan-Net, base de dados atualizada em 08/04/2024.

Casos novos autóctones, taxa de detecção e óbitos por Leishmaniose Tegumentar segundo ano de notificação, São Paulo, 2007 a 2023.



Fonte: Sinan-Net, base de dados atualizada em 08/04/2024.

Casos novos autóctones de Leishmaniose Tegumentar segundo tipo de entrada, critério diagnóstico, medicamento utilizado e evolução, São Paulo, 2007 a 2023.

n= 3.488

Variável	Mediana	Intervalo
Idade (em anos)	45	2 meses - 99 anos
Variável	n	%
Sexo		
Masculino	2311	66,3
Feminino	1177	33,7
Raça/Cor		
Branca	2296	65,8
Preta	238	6,8
Amarela	44	1,3
Parda	799	22,9
Indígena	11	0,3
Ignorado/vazio	100	2,9
Escolaridade		
Analfabeto	91	2,6
EF-I incompleto	431	12,4
EF-I completo	256	7,3
EF-II incompleto	490	14,0
EF-II completo	349	10,0
EM incompleto	206	5,9
EM completo	500	14,3
ES Incompleto	40	1,1
ES completo	163	4,7
Não se aplica	127	3,6
Ign/Branco	835	23,9
Zona urbana		
Urbana	2119	60,8
Rural	1212	34,7
Periurbana	72	2,1
Ignorado/vazio	85	2,4
HIV		
Sim	49	1,4
Não	2497	71,6
Ignorado/vazio	942	27,0

Nota: Excluídos casos com evolução de "mudança de diagnóstico".

Fonte: Sinan-Net, base de dados atualizada em 08/04/2024.

Casos novos autóctones de leishmaniose tegumentar segundo sexo e faixa etária, São Paulo, 2007 a 2023.

Faixa etária (em anos)	Sexo				Total	
	Masculino		Feminino			
	Casos	%	Casos	%	Casos	%
< 1	20	0,9	7	0,6	27	0,8
1 a 4	32	1,4	25	2,1	57	1,6
5 a 9	63	2,7	49	4,2	112	3,2
10 a 19	199	8,6	128	10,9	327	9,4
20 a 39	611	26,4	300	25,5	911	26,1
40 a 59	804	34,8	370	31,4	1174	33,7
≥ 60	582	25,2	298	25,3	880	25,2
Total	2311	100,0	1177	100,0	3488	100,0

Nota: Excluídos casos com evolução de mudança diagnóstica.
Fonte: Sinan-Net, base de dados atualizada em 08/04/2024.

