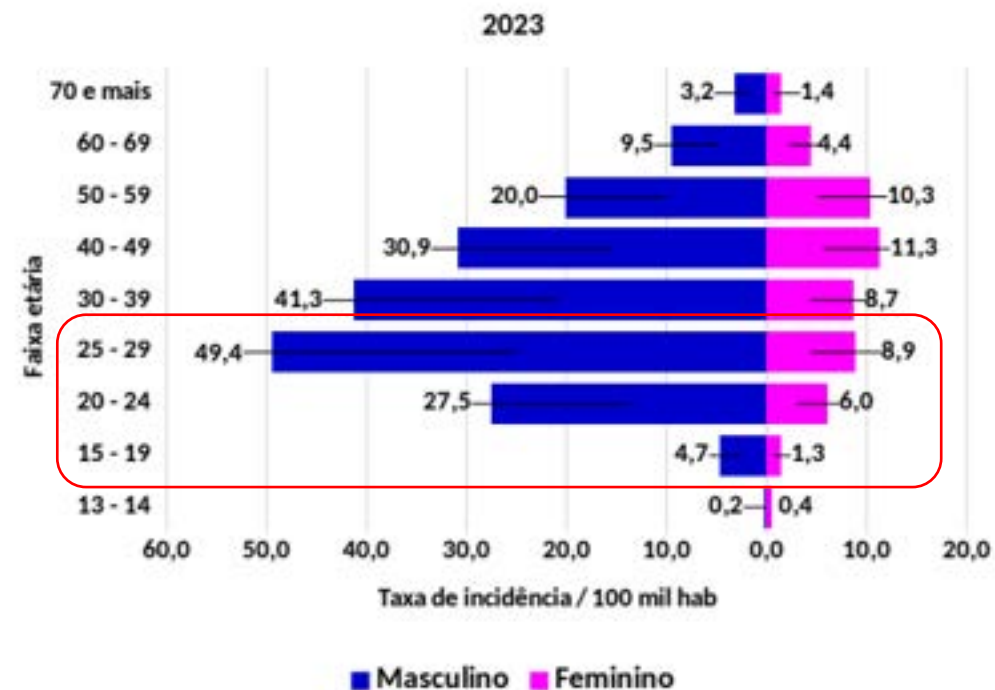
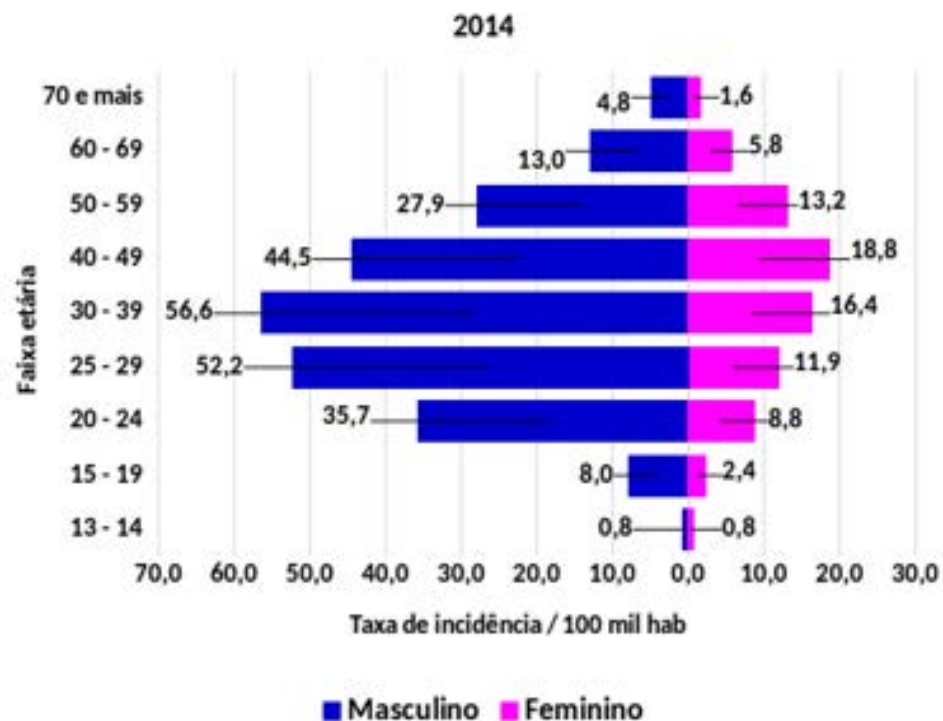


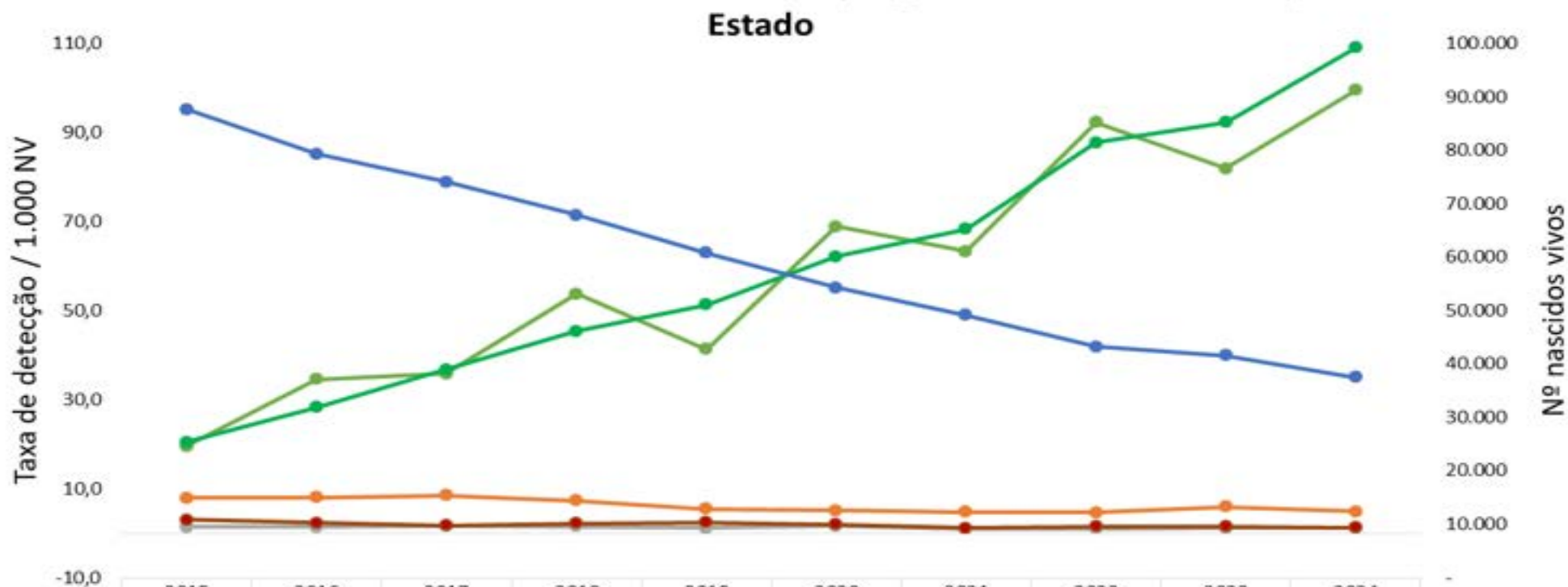
Taxa de incidência de aids (TI) por 100.000 habitantes-ano, segundo sexo, faixa etária (anos) e ano de diagnóstico, estado de São Paulo, 2014 e 2023



Fonte: Boletim Epidemiológico CRT-DST/AIDS-SP 2024

<https://saude.sp.gov.br/centro-de-referencia-e-treinamento-dstaids-sp/publicacoes/boletins-epidemiologicos>

Taxa de detecção (TD) de sífilis em gestante (TDSG) e de gestante HIV por 1.000 NV, TD de HIV, taxa de incidência (TI) de aids de 15 a 19 anos no sexo feminino e total de nascidos vivos em menores de 20 anos de idade, segundo faixa etária e ano,

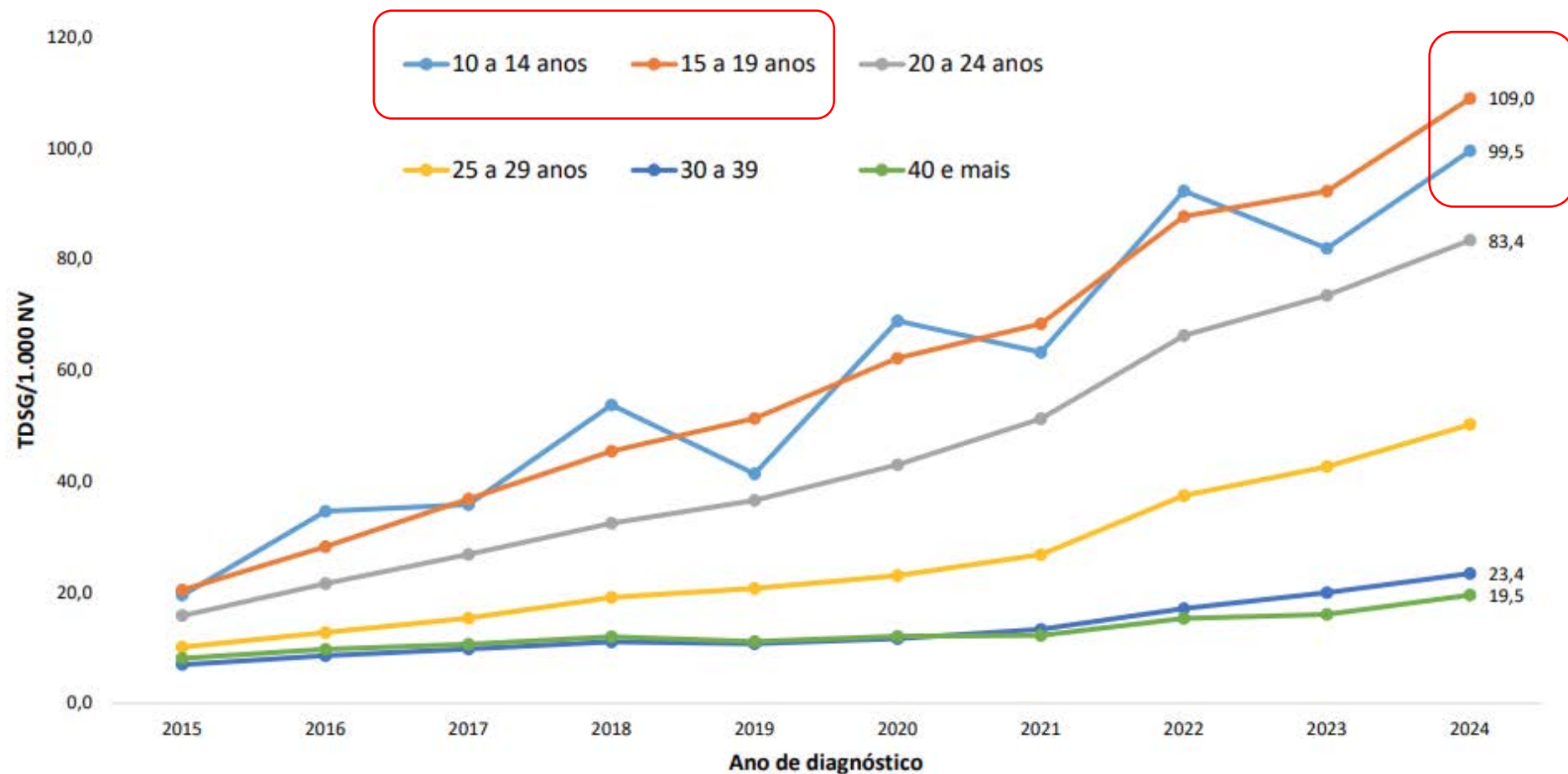


	2015	2016	2017	2018	2019	2020	2021	2022	2023	2024
— TD GestHIV 10 a 19a	1,3	1,3	1,5	1,5	1,1	1,6	1,1	1,0	1,1	1,1
— TDSG 10 a 14 anos	19,5	34,6	35,8	53,7	41,3	68,8	63,2	92,3	81,9	99,5
— TDSG 15 a 19 anos	20,4	28,2	36,8	45,4	51,3	62,1	68,3	87,7	92,2	109,0
— TI aids 15 - 19	3,0	2,3	1,7	2,1	2,4	1,9	1,1	1,5	1,5	1,3
— TDHIV 15 a 19	7,9	8,0	8,5	7,2	5,4	5,0	4,7	4,6	5,8	4,8
— NV 10 a 19a	87.650	79.297	74.058	67.874	60.798	54.250	49.091	43.247	41.561	37.458

ano

Fonte: Sinan-VE-CRT-PE-DST/aids -SES-SP * dados até 30/06/2025 e Sinasc-MS.

Taxa de detecção de sífilis em gestantes por 1.000NV , segundo faixa etária e ano de diagnóstico, Estado de São Paulo, 2010 a 2024

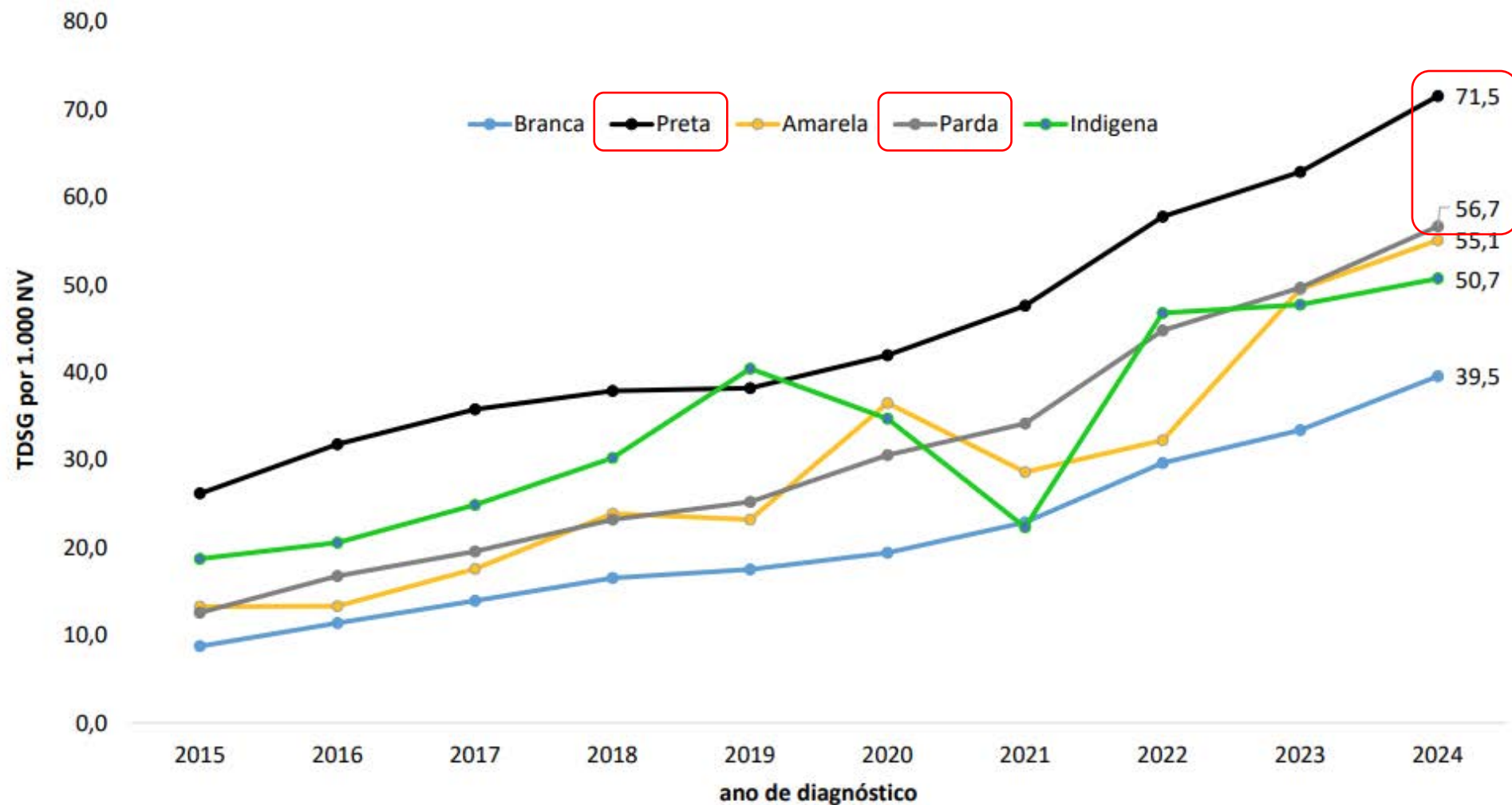


Fonte: SINAN- Vigilância Epidemiológica - Programa Estadual IST/Aids-SES-SP (VE-PEIST/aids-SP).

*Dados preliminares até 30/06/2024, sujeitos a revisão.

MS/SVSA/CGIAE - Sistema de Informações sobre Nascidos Vivos - SINASC

Taxa de detecção de sífilis em gestantes por 1.000NV, segundo raça-cor e ano de diagnóstico, Estado de São Paulo, 2010 a 2024



Fonte: SINAN- Vigilância Epidemiológica - Programa Estadual IST/Aids-SES-SP (VE-PEIST/aids-SP).

*Dados preliminares até 30/06/2025, sujeitos a revisão.

MS/SVSA/CGIAE - Sistema de Informações sobre Nascidos Vivos - SINASC



Adolescentes iniciando a vida sexual

Total de nascidos vivos de gestantes adolescentes

Total de nascidos vivos de mães adolescentes
com Sífilis e HIV

Acolhimento e escuta qualificada

Pouco acesso a insumos de prevenção

Desigualdades socioeconômicas e territoriais

Estigma e discriminação

Barreiras culturais e sociais

Desinformação e fontes não confiáveis

Pouca integração entre escola e UBS

Barreiras institucionais nos serviços de saúde

Falta de confidencialidade e sigilo

Violência sexual



"Mudar o mundo,
meu amigo Sancho,
não é loucura,
não é utopia,
é justiça!"

Obrigada!



**GOVERNO DO ESTADO
DE SÃO PAULO**

Goher Lima Gonzalez

goher.gonzalez@crt.saude.sp.gov.br
prev@crt.saude.sp.gov.br

