



RELATÓRIO DE INDICADORES DE RECURSOS HUMANOS – SES/SP

Mês de Referência: Março/2019

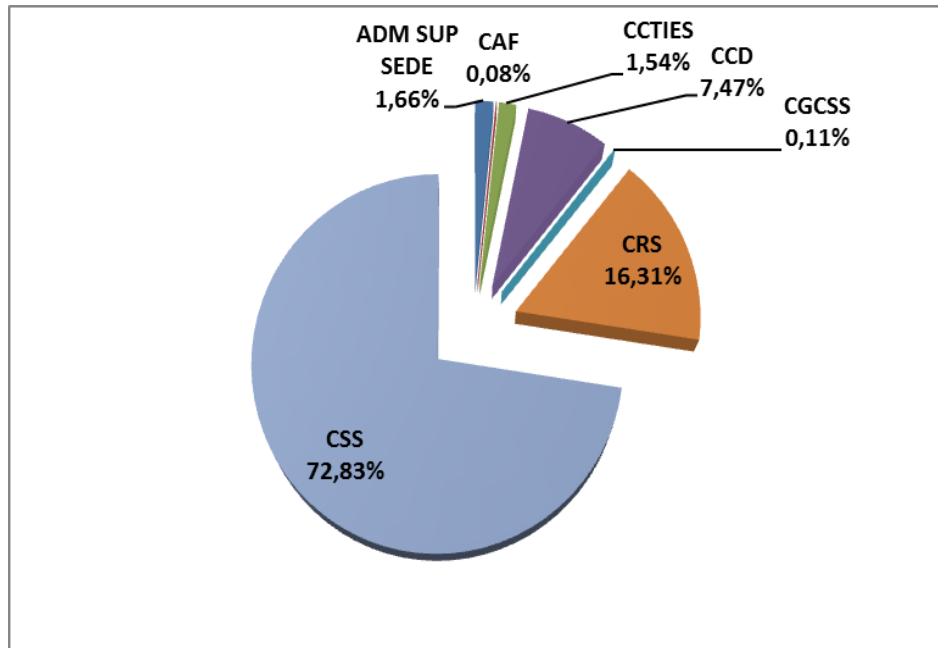
I – ANÁLISE DO QUADRO DE SERVIDORES – SES/SP

Tabela 1 – Número de servidores, segundo principais categorias profissionais.

Categoria Profissional	Qtde. Servidor	%
Agente Técnico de Assistência à Saúde (ATAS)	2.669	5,85%
Auxiliar de Enfermagem	9.260	20,28%
Enfermeiro	3.165	6,93%
Médico	7.796	17,07%
Oficial Administrativo	3.809	8,34%
Técnico de Enfermagem	2.724	5,97%
Técnico de Laboratório	789	1,73%
Técnico de Radiologia	606	1,33%
Demais Categorias	14.843	32,51%
Total	45.661	100,00%

Fonte: Observatório de Recursos Humanos em Saúde – CRH/SES/SP – Business Intelligence – BI/Prodesp – acesso em mai/2019.

Gráfico 1 – Distribuição de servidores segundo as Coordenadorias.



Fonte: Observatório de Recursos Humanos em Saúde – CRH/SES/SP – Business Intelligence – BI/Prodesp – acesso em mai/2019.



Quantidade

45.661 servidores

Sexo

70,8% 29,2%

Faixa Etária

20 a 30 anos	1,89%
31 a 40 anos	12,25%
41 a 50 anos	28,08%
51 a 60 anos	41,33%
61 a 70 anos	15,52%
Mais de 70 anos	0,93%

Fonte: Observatório de Recursos Humanos em Saúde – CRH/SES/SP – Business Intelligence – BI/Prodesp – acesso em mai/2019

Escolaridade

Ensino fundamental	7,10%
Ensino médio	30,00%
Ensino profissionalizante	9,50%
Ensino superior	49,90%
Especialização/Mestrado	
Doutorado/Pós Doc	1,30%

Tempo de serviço

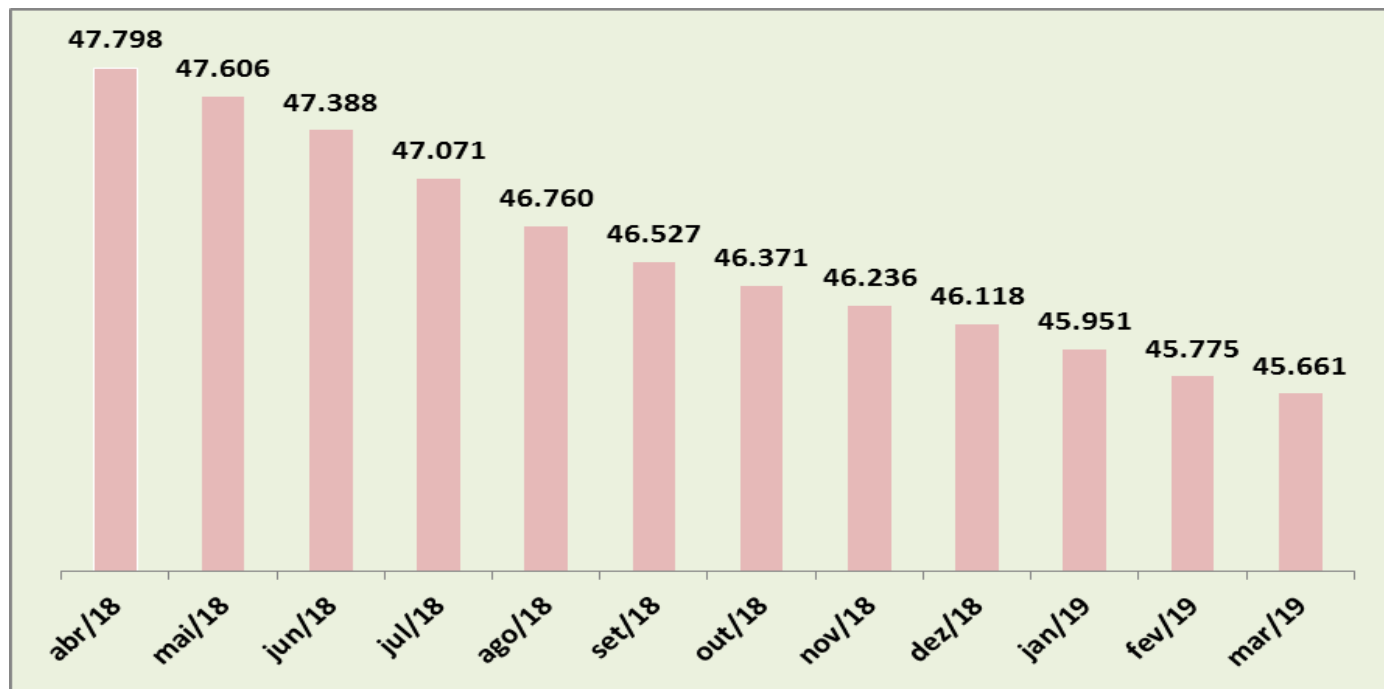
Até 5 anos	9,19%
5 anos -14 anos	18,01%
15 anos - 24 anos	36,26%
25 anos - 34 anos	32,28%
35 anos ou mais	4,37%

Fonte: Observatório de Recursos Humanos em Saúde – CRH/SES/SP – Business Intelligence – BI/Prodesp – acesso em jun/2018 .



II – INVENTÁRIO DE SERVIDORES – SES/SP

Gráfico 2 – Evolução do quantitativo de servidores da SES/SP – 12 meses.



Fonte: Observatório de Recursos Humanos em Saúde – CRH/SES/SP – Business Intelligence – BI/Prodesp – acesso em mai/2019.

III – DESPESAS COM SERVIDORES DA SES/SP

Tabela 2 – Despesas com servidores da SES/SP (salário e PIN brutos), segundo principais categorias profissionais, último semestre/ano.

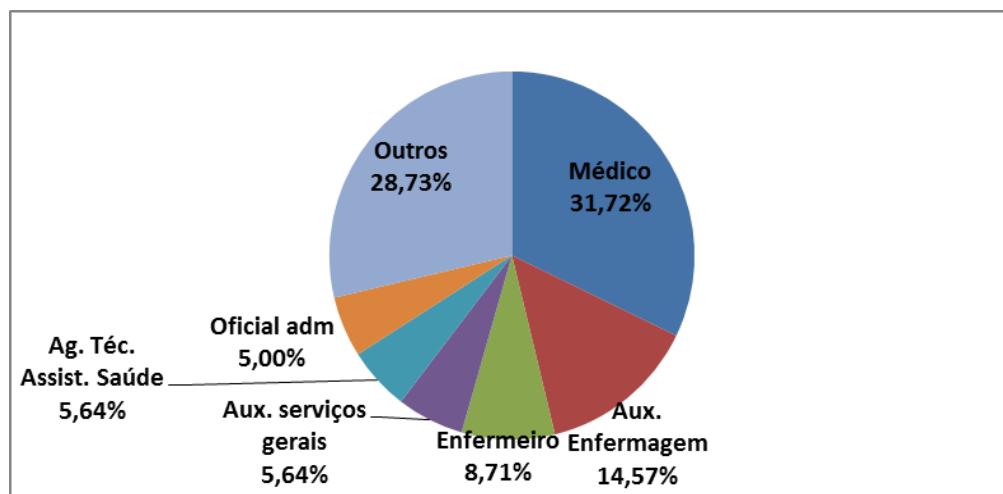
Categoria Profissional	out/18	nov/18	dez/18	jan/19	fev/19	mar/19
	(milhões)	(milhões)	(milhões)	(milhões)	(milhões)	(milhões)
Agente Técnico de Assistência à Saúde (ATAS)	R\$ 11,87	R\$ 12,62	R\$ 15,24	R\$ 12,84	R\$ 12,42	R\$ 12,27
Auxiliar de Enfermagem	R\$ 31,39	R\$ 31,79	R\$ 40,05	R\$ 32,62	R\$ 31,80	R\$ 31,72
Técnico de Enfermagem	R\$ 9,03	R\$ 9,12	R\$ 10,89	R\$ 9,10	R\$ 9,07	R\$ 9,30
Oficial Administrativo	R\$ 10,79	R\$ 12,10	R\$ 14,32	R\$ 12,14	R\$ 11,13	R\$ 10,89
Enfermeiro	R\$ 18,35	R\$ 18,65	R\$ 22,84	R\$ 19,39	R\$ 19,26	R\$ 18,95
Médico	R\$ 70,35	R\$ 72,88	R\$ 95,95	R\$ 75,82	R\$ 70,73	R\$ 69,05

Fonte: Observatório de Recursos Humanos em Saúde – CRH/SES/SP – Business Intelligence – BI/Prodesp – acesso em mai/2019.



GOVERNO DO ESTADO DE SÃO PAULO
SECRETARIA DE ESTADO DA SAÚDE
COORDENADORIA DE RECURSOS HUMANOS
OBSERVATÓRIO DE RECURSOS HUMANOS EM SAÚDE

Gráfico 3 – Percentual de despesas com servidores da SES/SP (salário e PIN brutos), segundo principais categorias profissionais.



Fonte: Observatório de Recursos Humanos em Saúde – CRH/SES/SP – Business Intelligence – BI/Prodesp Acesso em mai /19.

Tabela 3 – Média Salarial, despesas com servidores da SES/SP (salário e PIN brutos), segundo principais categorias profissionais.

Categoria Profissional	Nº servidores	Salário + PIN (Bruto)	Média Salarial
Agente Técnico de Assistência à Saúde (30 hs)	2.669	12.272.047	4,60 mil
Auxiliar de Enfermagem (30 hs)	9.260	31.719.782,61	3,42 mil
Enfermeiro (30 hs)	3.165	18.954.790,62	5,99 mil
Médico (20 hs)	7.796	69.050.478	8,86 mil
Oficial Administrativo (40 hs)	3.809	10.886.230	2,86 mil
Técnico de Enfermagem (30 hs)	2.724	9.308.237	3,42 mil
Total Geral (Todos os servidores da Adm direta)	45.661	217.718.563	4,77 mil

Fonte: Observatório de Recursos Humanos em Saúde – CRH/SES/SP – Business Intelligence – BI/Prodesp – acesso em mai/2019.



Outubro/2018	
Salário Bruto	184,1 milhões
PIN Bruto	32,9 milhões
Total	217,1 milhões

Novembro/2018	
Salário Bruto	193,2 milhões
PIN Bruto	33,3 milhões
Total	226,5 milhões

Dezembro/2018	
Salário Bruto	249,52 milhões
PIN Bruto	35,36 milhões
Total	284,9 milhões

Janeiro/2019	
Salário Bruto	199,14 milhões
PIN Bruto	32,98 milhões
Total	232,11 milhões

Fevereiro/2019	
Salário Bruto	187,96 milhões
PIN Bruto	33,27 milhões
Total	221,23 milhões

Março/2019	
Salário Bruto	184,62 milhões
PIN Bruto	33,10 milhões
Total	217,72 milhões

Fonte: Observatório de Recursos Humanos em Saúde – CRH/SES/SP – Business Intelligence – BI/Prodesp – acesso em mai/2019.