



## RELATÓRIO DE INDICADORES DE RECURSOS HUMANOS – SES/SP Mês de Referência: Novembro /2021

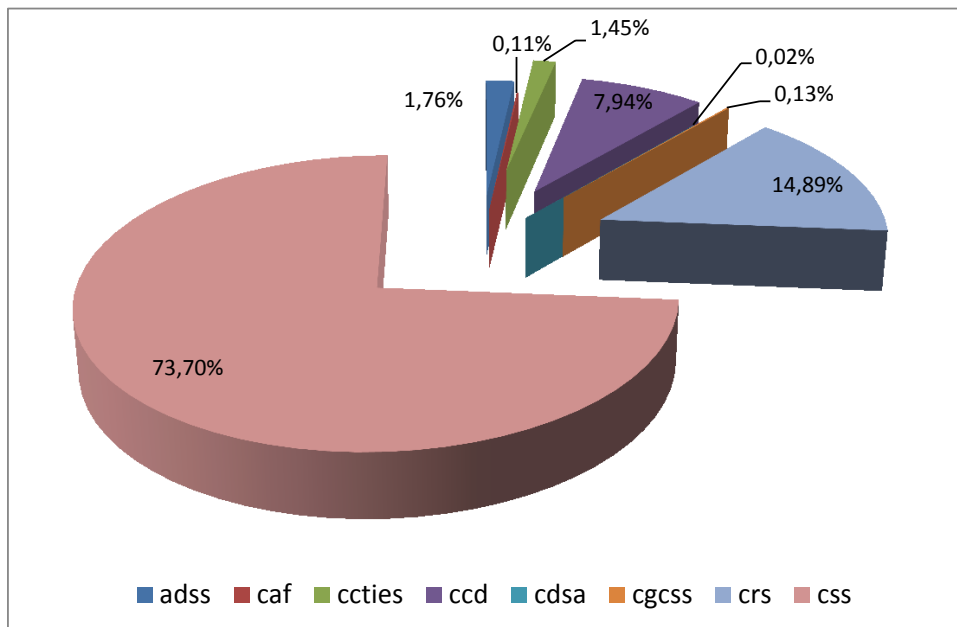
### I – ANÁLISE DO QUADRO DE SERVIDORES – SES/SP

Tabela 1 – Número de servidores, segundo principais categorias profissionais.


Categoria Profissional	Qtde. Servidor	%
Agente Técnico de Assistência à Saúde (ATAS)	2290	5,92%
Auxiliar de Enfermagem	7399	19,14%
Enfermeiro	2888	7,47%
Médico	6514	16,85%
Oficial Administrativo	3063	7,92%
Técnico de Enfermagem	2891	7,48%
Técnico de Laboratório	681	1,76%
Técnico de Radiologia	534	1,38%
Demais Categorias	12394	32,06%
<b>Total</b>	<b>38654</b>	<b>100,00%</b>

Fonte: Centro de Gerenciamento de Dados - CRH/SES/SP - DIG/SAS - acesso em Dezembro/2021

Gráfico 1 - Distribuição de servidores segundo as Coordenadorias.



Fonte: Centro de Gerenciamento de Dados - CRH/SES/SP - DIG/SAS - acesso em Dezembro/2021



### Quantidade

**38.654** servidores

### Sexo



**70,7%**



**29,3%**

### Faixa Etária

20 a 30 anos	1,2%
31 a 40 anos	10,3%
41 a 50 anos	26,7%
51 a 60 anos	42,9%
61 a 70 anos	17,3%
Mais de 70 anos	1,7%

Fonte: Centro de Gerenciamento de Dados - CRH/SES/SP - DIG/SAS - acesso em Dezembro/2021

### Escolaridade

Ensino Fundamental	4,3%
Ensino Médio	22,0%
Ensino Profissionalizante	10,8%
Ensino Superior	17,14%
Especialização/Mestrado/Doutorado/Pós Doc	37,32%

### Tempo de Serviço

Até 5 anos	3,6%
5 anos - 14 anos	21,2%
15 anos - 24 anos	28,2%
<b>25 anos - 34 anos</b>	<b>40,7%</b>
35 anos ou mais	6,3%

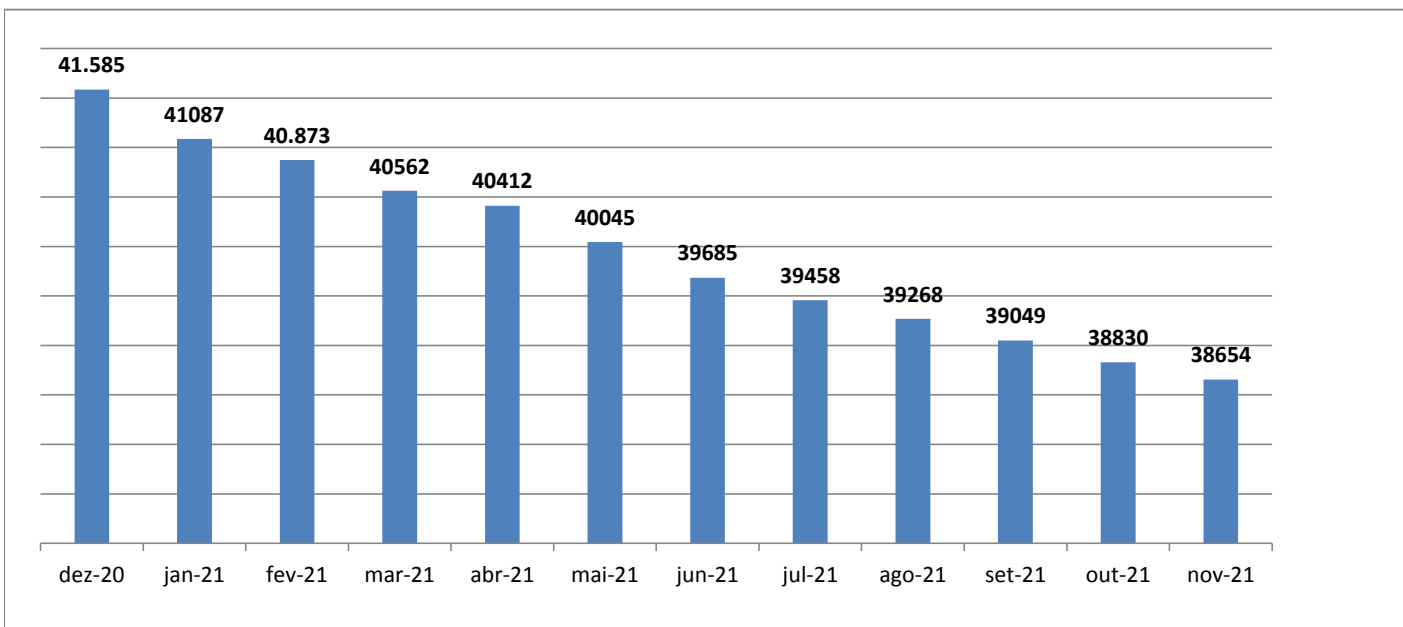
Fonte: Centro de Gerenciamento de Dados - CRH/SES/SP - DIG/SAS - acesso em Dezembro/2021



GOVERNO DO ESTADO DE SÃO PAULO  
SECRETARIA DE ESTADO DA SAÚDE  
COORDENADORIA DE RECURSOS HUMANOS

## II - INVENTÁRIO DE SERVIDORES - SES/SP

**Gráfico 2** - Evolução do quantitativo de servidores da SES/SP - 12 meses.



## III - DESPESAS COM SERVIDORES DA SES/SP

**Tabela 2** - Despesas com servidores da SES/SP (salário e PIN brutos), segundo principais categorias profissionais, último semestre/ano

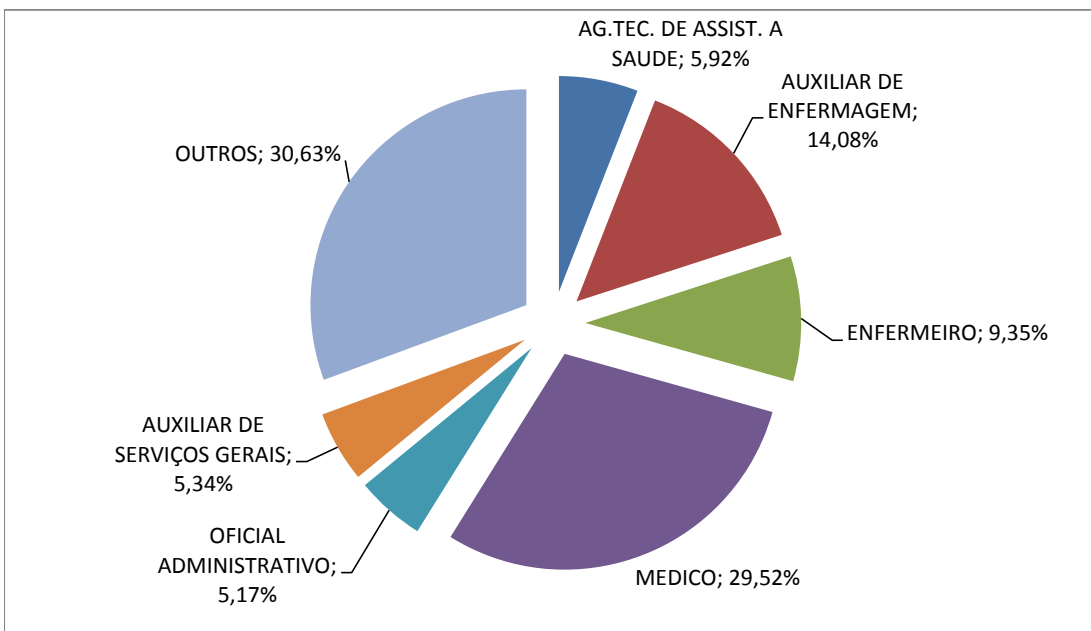
Categorias Profissionais	06/2021	07/2021	08/2021	09/2021	10/2021	11/2021
	(milhões)	(milhões)	(milhões)	(milhões)	(milhões)	(milhões)
AG.TEC. DE ASSIST. A SAUDE	12,39	12,08	12,15	12,52	12,22	12,79
AUXILIAR DE ENFERMAGEM	30,13	29,80	29,95	30,06	29,36	30,39
ENFERMEIRO	19,58	19,49	19,57	19,63	19,33	20,18
MEDICO	65,16	62,67	63,59	62,67	62,60	63,73
OFICIAL ADMINISTRATIVO	10,88	7,78	10,63	10,53	10,50	11,16
TECNICO DE ENFERMAGEM	11,17	11,12	11,12	11,16	11,05	11,11

Fonte: Centro de Gerenciamento de Dados - CRH/SES/SP - DIG/SAS - acesso em Dezembro/2021



**GOVERNO DO ESTADO DE SÃO PAULO  
SECRETARIA DE ESTADO DA SAÚDE  
COORDENADORIA DE RECURSOS HUMANOS**

**Gráfico 3** - Percentual de despesas com servidores da SES/SP (salário e PIN brutos), segundo principais categorias profissionais



Fonte: Centro de Gerenciamento de Dados - CRH/SES/SP - DIG/SAS - acesso em Dezembro/2021

**Tabela 3** - Média Salarial, despesas com servidores da SES/SP (salário e PIN brutos), segundo principais categorias profissionais

Categoria Profissional	Qtde. Servidor	Salário +PIN(Bruto)	Média Salarial
Agente Técnico de Assistência à Saúde (ATAS)	2290	12.791.304,12	5.585,72
Auxiliar de Enfermagem	7399	30.391.707,27	4.107,54
Enfermeiro	2888	20.178.202,57	6.986,91
Médico	6514	63.734.170,55	9.784,18
Oficial Administrativo	3063	11.156.602,37	3.642,38
Técnico de Enfermagem	2891	11.112.800,37	3.843,93
<b>Total</b>	<b>38654</b>	<b>215.895.070,39</b>	<b>5.585,32</b>

Fonte: Centro de Gerenciamento de Dados - CRH/SES/SP - DIG/SAS - acesso em Dezembro/2021



jun/21 (Milhões)	
Salário Bruto	176,95
Pin Bruto	38,20
<b>Total</b>	<b>215,15</b>

jul/21 (Milhões)	
Salário Bruto	171,32
Pin Bruto	38,49
<b>Total</b>	<b>209,81</b>

ago/21 (Milhões)	
Salário Bruto	172,61
Pin Bruto	38,51
<b>Total</b>	<b>211,12</b>

set/21 (Milhões)	
Salário Bruto	172,10
Pin Bruto	38,39
<b>Total</b>	<b>210,49</b>

out/21 (Milhões)	
Salário Bruto	170,01
Pin Bruto	38,29
<b>Total</b>	<b>208,30</b>

nov/21 (Milhões)	
Salário Bruto	171,73
Pin Bruto	44,16
<b>Total</b>	<b>215,90</b>

Fonte: Centro de Gerenciamento de Dados - CRH/SES/SP - DIG/SAS - acesso em Dezembro/2021