



SECRETARIA DA EDUCAÇÃO DO ESTADO DE SÃO PAULO
Secretaria Escolar Digital

Tutorial Matrícula

Movimentação

**Baixa Transferência – Abandono –
Não comparecimento**



Sumário

1. Perfis.....	3
2. Baixa da Matrícula.....	3

1. Perfis

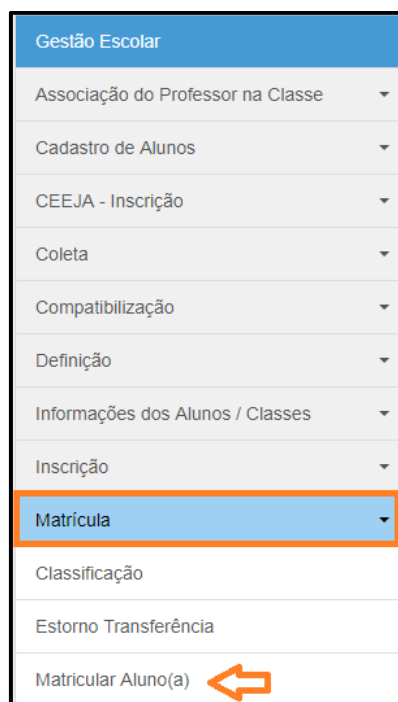
A baixa de transferência manual e o estorno transferência está disponível para os seguintes perfis:

Rede Estadual	Rede Municipal	Rede Privada	Centro Paula Souza	Rede Federal
Agente de Organização Escolar	Secretário - Outras Redes	Secretário - Outras Redes	Secretário - Outras Redes	Escola Federal
GOE	Diretor - Outras Redes	Diretor - Outras Redes	Diretor - Outras Redes	
Diretor de Escola	P.M. - Informações Educacionais	Supervisão – Outras Redes - Informações Educacionais	Centro Paula Souza - Informações Educacionais	
Vice-Diretor de Escola	P.M. - Informações Educacionais – Diretor			
CIE	D.R.E - Informações Educacionais			
CIE - Diretor(a)	D.R.E - Informações Educacionais – Diretor			
CIE - NRM				
CIE - NRM - Diretor(a)				

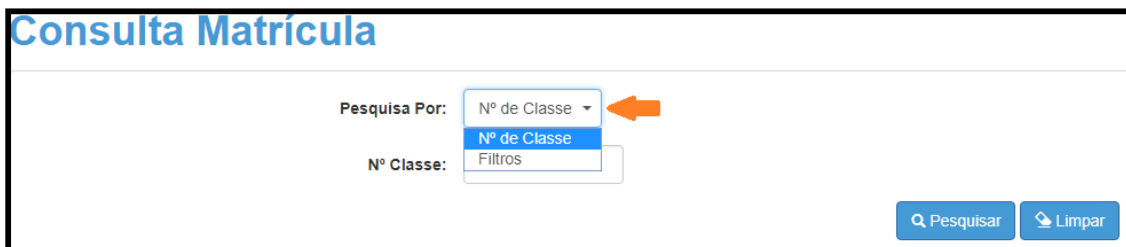
2. Baixa da Matrícula

Passo 1 - Acesse a plataforma SED por meio do link: <https://sed.educacao.sp.gov.br> com seu login e senha.

Passo 2 – Clique no menu **Cadastro de Alunos > Matrícula > Matricular Aluno (a)**



Passo 3 – Escolha o tipo de pesquisa.



The screenshot shows the 'Consulta Matrícula' interface. The 'Pesquisa Por:' dropdown menu is open, displaying two options: 'Nº de Classe' (highlighted in blue) and 'Filtros'. An orange arrow points to the 'Nº de Classe' option. Below it, the 'Nº Classe:' text input field is visible. At the bottom right, there are two buttons: 'Pesquisar' and 'Limpar'.

A pesquisa pode ser realizada por nº de Classe:



The screenshot shows the 'Consulta Matrícula' interface. The 'Pesquisa Por:' dropdown menu is set to 'Nº de Classe'. The 'Nº Classe:' text input field is empty. An orange arrow points to this input field. At the bottom right, there are two buttons: 'Pesquisar' and 'Limpar'.

Ou pelos filtros abaixo:



The screenshot shows the 'Consulta Matrícula' interface. The 'Pesquisa Por:' dropdown menu is set to 'Filtros'. Below it, there are several filter dropdown menus: 'Ano Letivo:' (set to 2018), 'Diretoria:' (SELECIONE...), 'Município:' (SELECIONE...), 'Rede de Ensino:' (SELECIONE...), 'Escola:' (SELECIONE...), 'Unidade:' (SELECIONE...), and 'Tipo de Ensino:' (SELECIONE...). At the bottom right, there are two buttons: 'Pesquisar' and 'Limpar'.

Passo 4 – No caso da pesquisa por meio dos filtros, no campo Tipo de Ensino o combo será carregado com os tipos de ensino existentes na opção Coleta.

Consulta Matrícula

Pesquisa Por: Filtros

Ano Letivo: 2018

→ Diretoria: []

→ Município: []

→ Rede de Ensino: ESTADUAL - SE

→ Escola: []

→ Unidade: []

→ Tipo de Ensino: SELECIONE...
 SELECIONE...
 ATIVIDADES CURRICULARES DESPORTIVAS (ACD)
 COMPLEMENTAÇÃO EDUCACIONAL
 EDUCACAO ESPECIAL - DF - ITINERANTE
 EDUCACAO ESPECIAL - DI - ITINERANTE
 ENSINO FUNDAMENTAL DE 9 ANOS
 ENSINO MEDIO

Q Pesquisar

Passo 5 – Clique na **lupa** para pesquisar os dados da classe.

Consulta Matrícula

Pesquisa Por: Filtros

Ano Letivo: 2018

Diretoria: []

Município: []

Rede de Ensino: ESTADUAL - SE

Escola: []

Unidade: []

Tipo de Ensino: ENSINO FUNDAMENTAL DE 9 ANOS

→ Q Pesquisar Limpar

Passo 6 – Serão visualizadas todas as classes coletadas correspondentes ao tipo de ensino selecionado no combo da busca. Clique no **lápiz**.

Escolher Colunas Imprimir Gerar Excel Gerar PDF

Mostrar 10 registros Filtro

Nr. Classe	Escola	Tipo de Ensino	Série	Turma	Capacidade Física	Alunos Matriculados	Alunos Ativos	Vagas Disp.	Visualizar	Editar
220585590	VALENTIM DO AMARAL	ENSINO MEDIO	1	1ª SERIE C NOITE	44	26	26	18	🔍	✎
220585608	VALENTIM DO AMARAL	ENSINO MEDIO	2	2ª SERIE B NOITE	44	20	20	24	🔍	✎
220585616	VALENTIM DO AMARAL	ENSINO MEDIO	3	3ª SERIE C NOITE	44	11	11	33	🔍	✎

Registros 1 a 3 de 3 Anterior 1 Seguinte

Passo 7 – Clique no ícone (*) para realizar a baixa da matrícula do aluno.

Matrícula - Relação de Alunos por Classe

+ Adicionar + Adicionar Sem RA

Ano Letivo: 2018 Sala: 001 Vagas Disponíveis: 20
 Escola: 14746 - VALENTIM DO AMARAL Módulo Classe: 40 Cadastrados: 26
 Tipo de Ensino: ENSINO MEDIO Módulo Vagas: 14 Qtd. Transferidos: 2
 Turma: 1ª SERIE C NOITE Capacidade Física: 44 Abandonos: 0
 Nr. Classe: 220585590 Vagas Físicas: 44 Outros: 0

Relação de Alunos PDF

Mostrar 10 registros Filtro

Tipo de Ensino	Série	Nº	Nome do Aluno	RA	Dig. RA	UF RA	Data de Nascimento	Situação	Deficiência	Trocar	Movimentação
ENSINO MEDIO	1	1	[REDACTED]	[REDACTED]	[REDACTED]	SP	[REDACTED]			↔	*

Passo 8 - Selecione o tipo de movimentação.

Movimentação de Matrícula - Abandono / Não Comparecimento / Baixa Transferência

Nome: _____
 RA: _____
 Data de Nascimento: _____
 Descrição Turma: 1ª SERIE C NOITE
 Tipo de Ensino: ENSINO MEDIO
 Escola: VALENTIM DO AMARAL
 Tipo: SELECIONE

SELECIONE
 BAIXA TRANSFERÊNCIA
 ABANDONO
 NÃO COMPARECIMENTO

Salvar Voltar

Para baixa transferência será necessário informar a data e o motivo.

Movimentação de Matrícula - Abandono / Não Comparecimento / Baixa Transferência

Nome: _____

RA: _____

Data de Nascimento: _____

Descrição Turma: 1ª SERIE C NOITE

Tipo de Ensino: ENSINO MEDIO

Escola: VALENTIM DO AMARAL

Tipo: BAIXA TRANSFERÊNCIA ▾

Data de Transferência: 21/02/2018

Motivo: SELECIONE...
SELECIONE
MUDANÇA PARA OUTRA ESCOLA PARTICULAR/PUBLICA
MUDANÇA PARA OUTRO ESTADO
MUDANÇA PARA OUTRO PAIS
MUDANÇA PARA ESCOLA DA REDE PARTICULAR

Salvar Voltar

Para lançamento de abandono será necessário informar a data do abandono.

Movimentação de Matrícula - Abandono / Não Comparecimento / Baixa Transferência

Nome: _____

RA: _____

Data de Nascimento: _____

Descrição Turma: 1ª SERIE C NOITE

Tipo de Ensino: ENSINO MEDIO

Escola: VALENTIM DO AMARAL

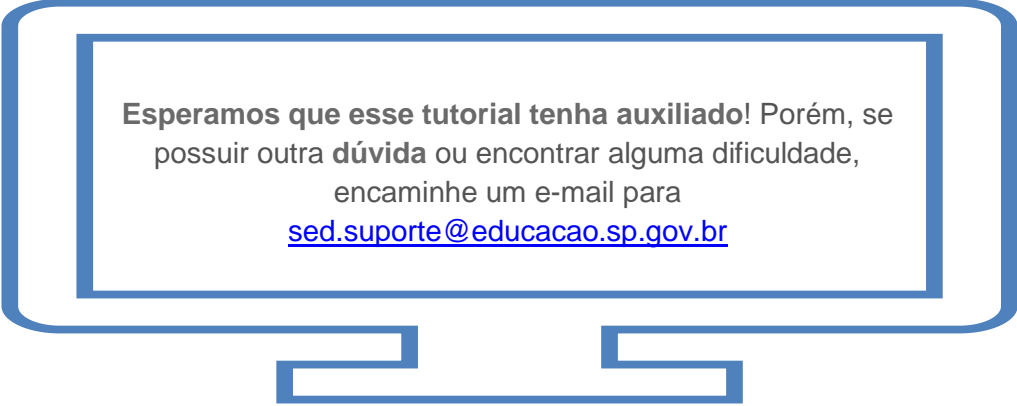
Tipo: ABANDONO ▾

Data do Abandono: _____

Salvar Voltar

Passo 9 - Clique em **Salvar**.

Pronto! Aparecerá uma mensagem de confirmação e a situação da matrícula será alterada para a sigla de acordo com o status da matrícula conforme exemplo na imagem abaixo.



Esperamos que esse tutorial tenha auxiliado! Porém, se possuir outra **dúvida** ou encontrar alguma dificuldade, encaminhe um e-mail para sed.suporte@educacao.sp.gov.br