



| Secretaria da Saúde

**CARACTERIZAÇÃO DA OFERTA DE ESTÁGIO
CURRICULAR NA SECRETARIA DA SAÚDE – SES/SP
ANO 2020**

Sumário

1. Utilização dos Campos de Estágio nas Unidades da CCD	4
2. Utilização dos Campos de Estágio nas Unidades da CSS	5
2.1 Estagiário x Nível de Escolaridade - 2020	5
2.2) Total de Campos de Estágio por Tipo de Instituição de Ensino.....	6
2.3) Número de Estagiários por Tipo de Instituição de Ensino.....	6
2.4) Ranking das Instituições de Ensino que utilizaram os Campos de Estágios das Unidades da CSS	7
2.5) Modalidades de Contrapartida	9
Considerações Finais.....	10
Anexos	11

Gráficos

Gráfico 1 – Número de Estagiários por Nível de Escolaridade

Gráfico 2 – Estágio por Nível de Escolaridade

Gráfico 3 – Total de Campos de Estágio por Tipo de Instituição de Ensino

Gráfico 4 – Número de Estagiários por Tipo de Instituição de Ensino

Gráfico 5 – Ranking das Instituições de Ensino

Gráfico 6 – Modalidade de Contrapartida

CARACTERIZAÇÃO DA OFERTA DE ESTÁGIO CURRICULAR NA SECRETARIA DA SAÚDE – SES/SP

O estágio curricular é ato educativo, que visa ao aprendizado de competências próprias da atividade profissional e à contextualização curricular, objetivando o desenvolvimento do educando para a vida cidadã e para o trabalho.

São concepções educativas necessárias para a formação profissional para dotar o estagiário de uma ampla cobertura de direitos capazes de assegurar o exercício da cidadania e da democracia no ambiente.

O ano de 2020 foi totalmente atípico, devido à emergência em Saúde Pública.

As atividades pedagógicas, incluindo aulas e estágios, também sofreram consequências da Pandemia de COVID-19, com suspensão e/ou redução de campos de estágio e consequentemente do número de estagiários.

Os dados dos formulários foram preenchidos pelos responsáveis das Unidades concedentes de estágio da Coordenadoria de Controle de Doenças-CCD e Coordenadoria de Serviços de Saúde-CSS, sob supervisão das respectivas Coordenadorias que compõem a Comissão de Estágio Curricular da SES/SP, as demais Coordenadorias informaram que não receberam estagiários.

1. Utilização dos Campos de Estágio nas Unidades da CCD

A Coordenadoria de Controle de Doenças-CCD recebeu no Centro de Referência e Treinamento – “DST/AIDS”, uma de suas Unidades concedentes de campo de estágio, 288 estagiários de nível superior, procedentes de quatro Instituições de Ensino, sendo todas privadas. As contrapartidas das instituições privadas foram negociadas e utilizadas durante o ano de 2020. O valor da contrapartida foi revertido em cursos de capacitação, pós-graduação, consultorias, materiais e serviços.

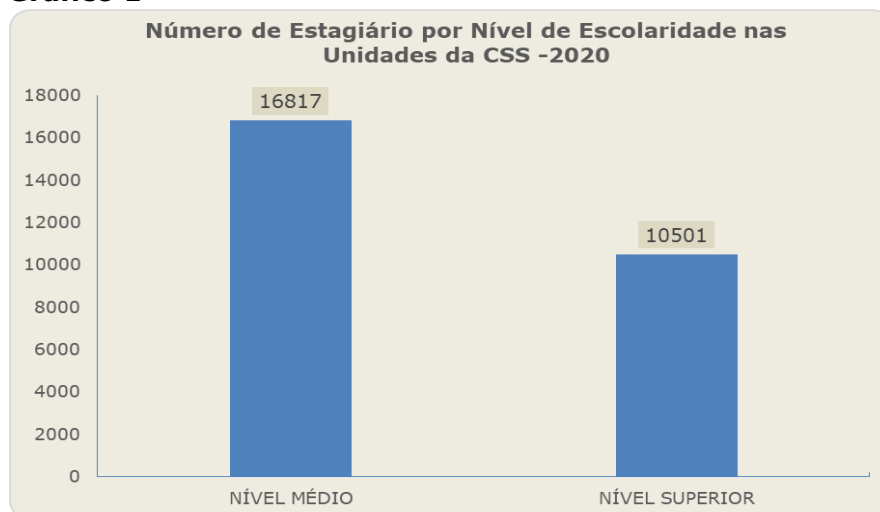
NOME DA INSTITUIÇÃO DE ENSINO	CURSO	MODALIDADE DE CONTRAPARTIDA
UNIVERSIDADE CIDADE SÃO PAULO - UNICID /SOCIEDADE EDUCACIONAL CIDADE DE SÃO PAULO - SECID	GRADUAÇÃO EM BIOMEDICINA	AQUISIÇÃO DE MATERIAIS/ PRESTAÇÃO DE SERVIÇOS
SOCIEDADE EDUCACIONAL DAS AMÉRICAS - FAM	GRADUAÇÃO EM MEDICINA	CONSULTORIA
	GRADUAÇÃO EM ENFERMAGEM	CONSULTORIA
FACULDADE ISRAELITA ALBERT EINSTEIN - SOCIEDADE BENEFICIENTE ISRAELITA BRASILEIRA HOSPITAL ALBERT EINSTEIN	GRADUAÇÃO EM ENFERMAGEM	CAPACITAÇÃO DE SERVIDORES
UNIVERSIDADE ANHANGUERA	GRADUAÇÃO EM ENFERMAGEM	CONSULTORIA

2. Utilização dos Campos de Estágio nas Unidades da CSS

As Unidades concedentes de campo de estágio da Coordenadoria de Serviços de Saúde receberam, no ano de 2020, um total de 27.318 estagiários de nível médio e superior.

2.1 Estagiário x Nível de Escolaridade - 2020

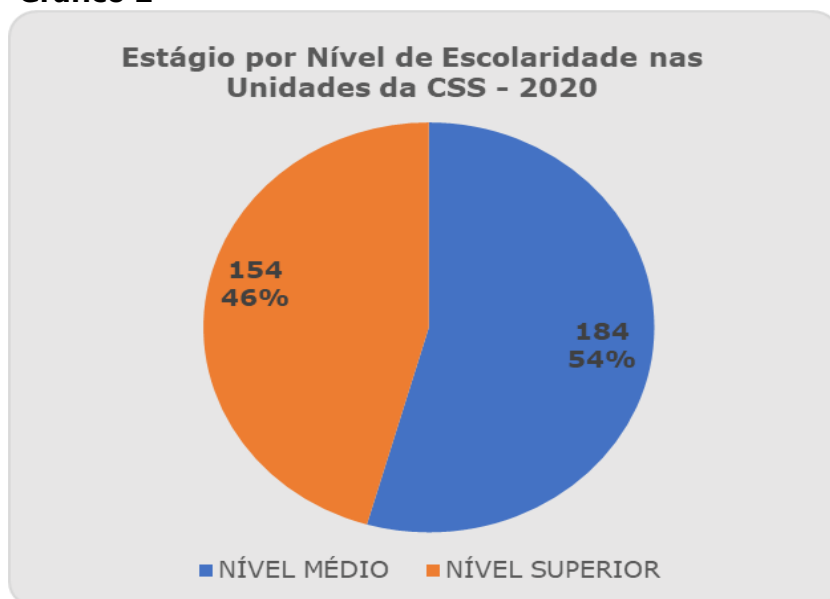
Gráfico 1



Fonte: Informações cadastradas pelas Unidades da CSS no Google Forms - 2020

O percentual de estagiários de nível médio foi de 61,56% e de estagiários de nível superior foi de 38,44%, demonstrando um breve recorte da realidade estudantil, pela demanda na área da saúde no estado de São Paulo.

Gráfico 2

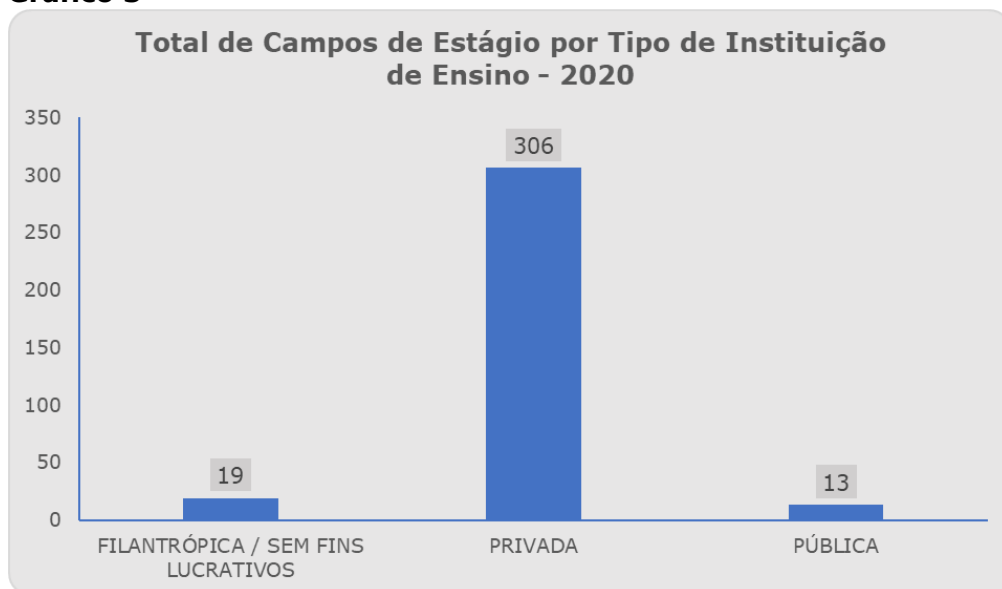


Fonte: Informações cadastradas pelas Unidades da CSS no Google Forms - 2020

No Gráfico 2, dos campos de estágios das Unidades da CSS, 54% foram utilizados por cursos de nível médio e 46% por cursos de nível superior.

2.2) Total de Campos de Estágio por Tipo de Instituição de Ensino

Gráfico 3



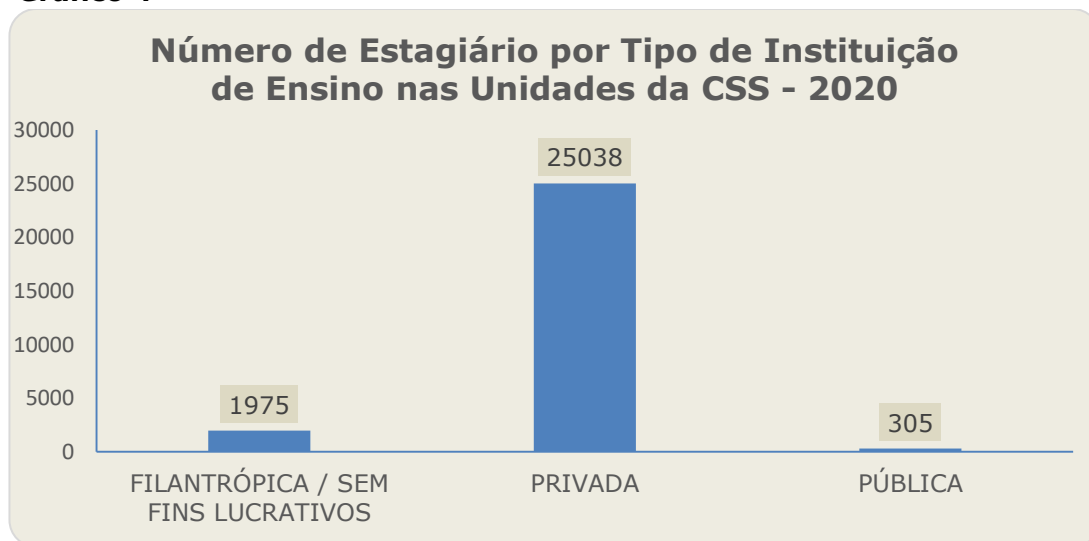
Fonte: Informações cadastradas pelas Unidades da CSS no Google Forms – 2020

Dos 338 campos de estágio concedidos pela CSS, 90,53% foram para Instituições Privadas, 3,84% para Instituições Públicas e 5,62% para Instituições Filantrópica/Sem Fins Lucrativos. Observa-se que prevalece a utilização dos equipamentos públicos pelas Instituições Privadas.

2.3) Número de Estagiários por Tipo de Instituição de Ensino.

A informação pode ser complementada pelos dados do **Gráfico 4**: dos 27.318 estagiários, observa-se que o maior número deles, 91,65% concentra-se em Instituições de ensino privadas.

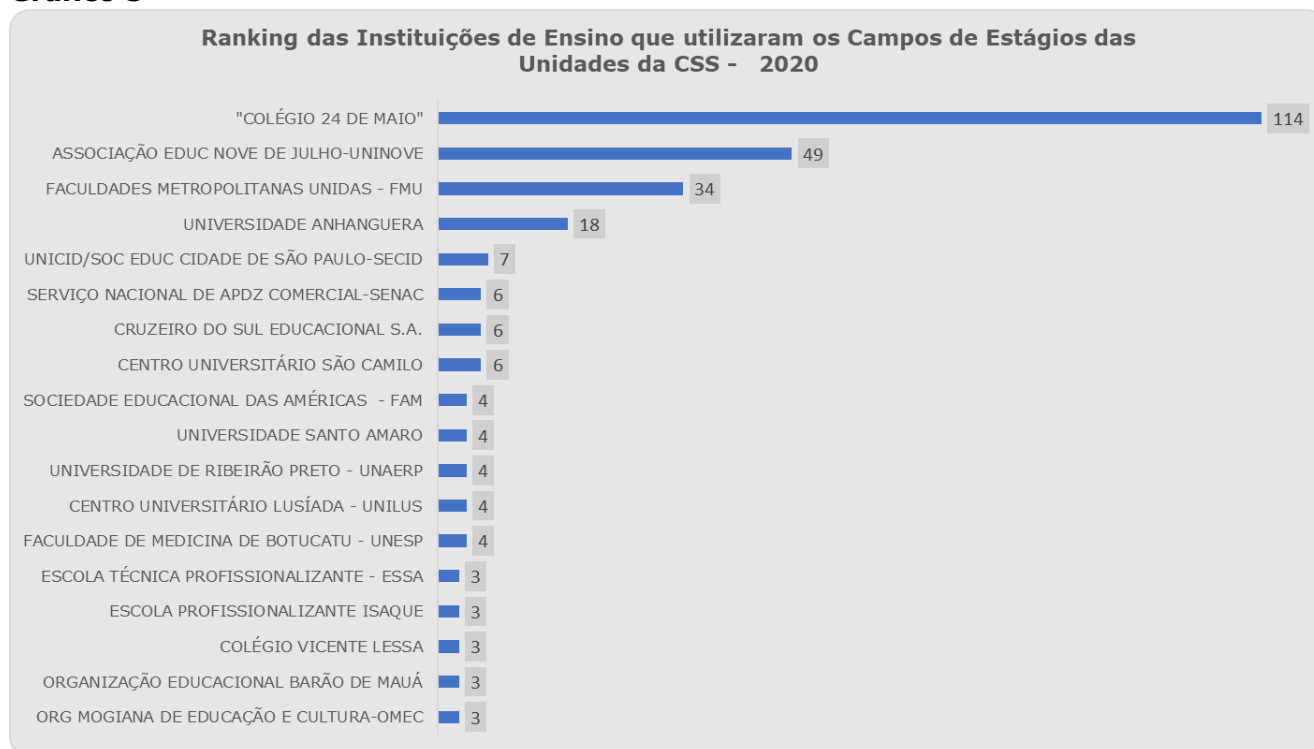
Gráfico 4



Fonte: Informações cadastradas pelas Unidades da CSS no Google Forms – 2020

2.4) Ranking das Instituições de Ensino que utilizaram os Campos de Estágios das Unidades da CSS

Gráfico 5



Fonte: Informações cadastradas pelas Unidades da CSS no Google Forms – 2020

* Estão demonstradas neste gráfico as Instituições de Ensino com 3 ou mais registros de utilização de campo de estágio.

Das Instituições de Ensino que mais se destacaram na utilização de campos de estágio das Unidades da SES no ano de 2020, foram Instituto Educacional Fernando Mesquita de Araújo "Colégio 24 de Maio", Associação Nove de Julho - UNINOVE, Complexo Educacional Faculdades Metropolitanas Unidas – FMU, Universidade Anhanguera, Universidade Cidade de São Paulo – UNICID e Serviço Nacional de Aprendizagem – Senac.

Abaixo estão listados os Campos de Estágios utilizados pelas Instituições de Ensino em destaque:

A) INSTITUTO EDUCACIONAL FERNANDO MESQUITA DE ARAÚJO LTDA - "COLÉGIO 24 DE MAIO"
HOSPITAL GERAL "DR. JOSÉ PANGELLA" DE VILA PENTEADO
HOSPITAL GERAL DE TAIPAS
HOSPITAL GERAL "JESUS TEIXEIRA DA COSTA" EM GUAIANAZES
UGA IV HOSPITAL E MATERNIDADE LEONOR MENDES DE BARROS
B) ASSOCIAÇÃO EDUCACIONAL NOVE DE JULHO - UNINOVE
CONJUNTO HOSPITALAR DO MANDAQUI
HOSPITAL GERAL "DR. ÁLVARO SIMÕES DE SOUZA" EM VILA NOVA CACHOEIRINHA
COMPLEXO HOSPITALAR "PADRE BENTO" DE GUARULHOS
HOSPITAL GERAL DE TAIPAS

HOSPITAL GERAL "DR. JOSÉ PANGELLA" DE VILA PENTEADO
CENTRO DE REFERÊNCIA DE ÁLCOOL, TABACO E OUTRAS DROGAS
HOSPITAL GERAL "DR. MANOEL BIFULCO" EM SÃO MATEUS
UGA IV HOSPITAL E MATERNIDADE LEONOR MENDES DE BARROS
HOSPITAL REGIONAL DE OSASCO
HOSPITAL INFANTIL "CÂNDIDO FONTOURA"
UGA II HOSPITAL IPIRANGA
INSTITUTO "DANTE PAZZANESE" DE CARDIOLOGIA
HOSPITAL MATERNIDADE INTERLAGOS "WALDEMAR SEYSSEL - ARRELIA"

C) COMPLEXO EDUCACIONAL FACULDADES METROPOLITANAS UNIDAS - FMU
HOSPITAL INFANTIL "CÂNDIDO FONTOURA"
CENTRO DE AT. INTEGRADA EM S. MENTAL "PHILIPPE PINEL" - CAISM PHILIPPE PINEL
HOSPITAL GERAL "DR. JOSÉ PANGELLA" DE VILA PENTEADO

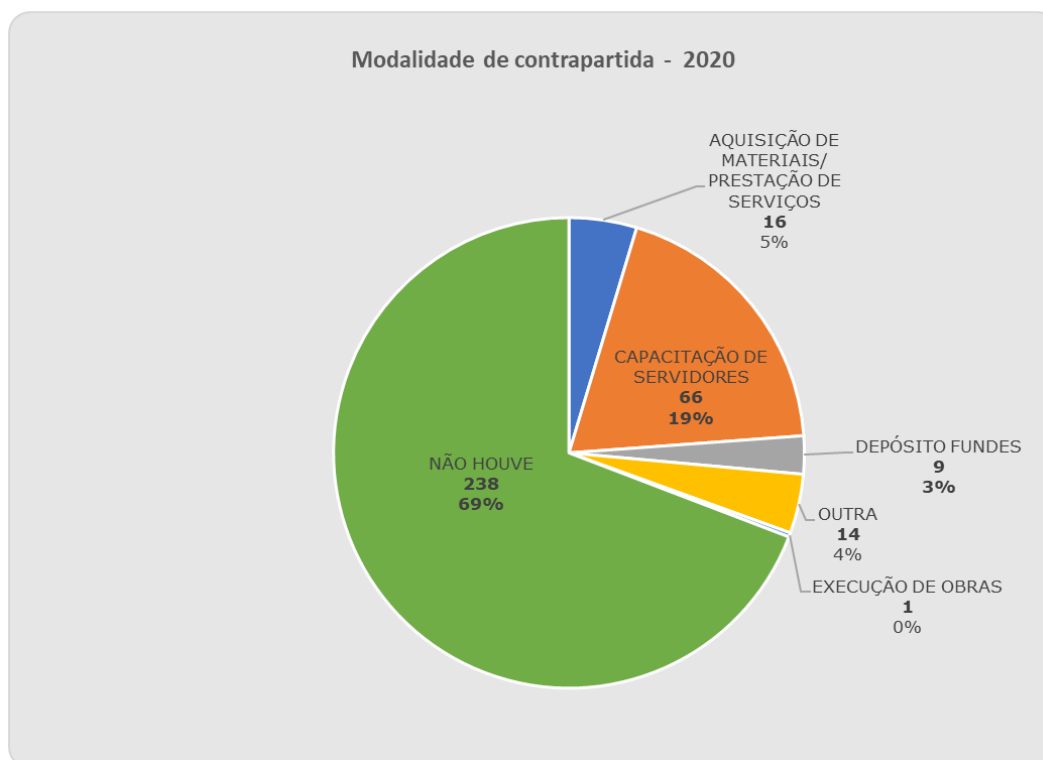
D) UNIVERSIDADE ANHANGUERA
HOSPITAL GERAL "DR. JOSÉ PANGELLA" DE VILA PENTEADO
HOSPITAL REGIONAL DE OSASCO
HOSPITAL MATERNIDADE INTERLAGOS "WALDEMAR SEYSSEL - ARRELIA"

2.5) Modalidades de Contrapartida

As contrapartidas foram distribuídas em 5 categorias:

- a) Aquisição de Materiais/Prestação de Serviços;
- b) Capacitação de Servidores;
- c) Depósito Fundes;
- d) Execução de Obra;
- e) Outra.

Gráfico 6



Fonte: Informações cadastradas pelas Unidades da CSS no Google Forms – 2020

Conforme **Gráfico 6**, das modalidades de contrapartidas informadas, a “Capacitação de Servidores”, representa apenas 19% do total das modalidades, a hipótese sugerida é que a realização desta capacitação de servidores, foi limitada pelas consequências da emergência em saúde pública, Pandemia COVID-19 no ano de 2020. As demais categorias reunidas representam 12% do total das modalidades.

No ano de 2020, a maioria das Unidades informou que não houve contrapartida, com as seguintes justificativas: “os valores contabilizados de contrapartida 2020, não foram utilizados, visto que, serão aplicados no Levantamento de Necessidades de Treinamento de 2021”, “cadastrarei as ações realizadas de contrapartida nos lançamentos futuros” (Registrou valor de contrapartida, não realizou ações para a utilização do mesmo). “a ser realizada após a Pandemia” (Devido a Pandemia o estágio/contrapartida não aconteceu, sofreu alteração), “utilizaremos as informações referente a contrapartida nas demais que serão lançadas posteriormente” (Tem valor total de contrapartida, mas informou que irá informar o tipo/valor de contrapartida posteriormente, quando for acontecer).

Podemos sugerir que a realização das contrapartidas foi limitada pelo impacto sobre o sistema de saúde, que demandou reorganização para atendimento às urgências atuais, da Pandemia COVID-19.

Considerações Finais

Na análise das informações do Relatório de Caracterização do Estágio Curricular das Unidades da SES, observamos que a dinâmica da utilização dos Campos de Estágios, bem como das modalidades de contrapartida, sofreram consequências devido à Pandemia-COVID-19, que resultou em repercussões globais, com impactos sociais, econômicos, políticos, culturais, educacionais e históricos, comprometendo o sistema de saúde, com consequências também para o Estágio Curricular e para os servidores que se dedicaram a atender as demandas geradas pelas necessidades de cuidados atuais.

“.... O estágio continua sendo a melhor maneira de integrar o jovem estudante ao mercado de trabalho e ao exercício de sua cidadania”

As disposições da Lei do Estágio representam uma evolução na política de emprego para jovens no Brasil ao reconhecer o estágio como vínculo educativo-profissionalizante, supervisionado e desenvolvido como parte do itinerário formativo do educando.

Em momento oportuno, nas reuniões com as Unidades Concedentes de Estágio, as orientações sobre preenchimento dos formulários serão retomadas, para o aprimoramento no apontamento das informações.

Anexos

Anexo I – Total de Alunos Recebidos por Unidades da CSS

UNIDADES - CSS	NÚMERO TOTAL DE ALUNOS RECEBIDOS
CENTRO DE AT. INTEG. EM SAÚDE MENTAL "DR. DAVID CAP. DA COSTA FILHO" DA ÁGUA FUNDA	5
CENTRO DE AT. INTEGRADA EM S. MENTAL "PHILIPPE PINEL" - CAISM PHILIPPE PINEL	231
CENTRO DE ATENÇÃO INTEGRAL À SAÚDE "PROFESSOR CANTÍDIO DE MOURA CAMPOS"	44
CENTRO DE REFERÊNCIA DA SAÚDE DA MULHER	181
CENTRO DE REFERÊNCIA DE ÁLCOOL, TABACO E OUTRAS DROGAS	253
CENTRO ESP. EM REABILITAÇÃO "DR ARNALDO P. CAVALCANTI", EM MOGI DAS CRUZES	815
COMPLEXO HOSPITALAR "PADRE BENTO" DE GUARULHOS	598
COMPLEXO HOSPITALAR DO JUQUERY, EM FRANCO DA ROCHA	181
CONJUNTO HOSPITALAR DO MANDAQUI	6109
DEPARTAMENTO DE GERENCIAMENTO AMBULATORIAL DA CAPITAL - DGAC	71
HOSPITAL "GUILHERME ÁLVARO" EM SANTOS	326
HOSPITAL ESTADUAL "DR. OSWALDO BRANDI FARIA" EM MIRANDÓPOLIS	57
HOSPITAL GERAL "DR. ÁLVARO SIMÕES DE SOUZA" EM VILA NOVA CACHOEIRINHA	155
HOSPITAL GERAL "DR. JOSÉ PANGELLA" DE VILA PENTEADO	1684
HOSPITAL GERAL "DR. MANOEL BIFULCO" EM SÃO MATEUS	607
HOSPITAL GERAL "JESUS TEIXEIRA DA COSTA" EM GUAIANAZES	9730
HOSPITAL GERAL DE TAIPAS	131
HOSPITAL INFANTIL "CÂNDIDO FONTOURA"	661
HOSPITAL MATERNIDADE INTERLAGOS "WALDEMAR SEYSSEL - ARRELIA"	404
HOSPITAL REGIONAL "DR. OSÍRIS FLORINDO COELHO" EM FERRAZ DE VASCONCELOS	368
HOSPITAL REGIONAL DE ASSIS	37
HOSPITAL REGIONAL DE OSASCO	410
HOSPITAL REGIONAL SUL	405
HOSPITAL SANTA TEREZA EM RIBEIRÃO PRETO	168
INSTITUTO "CLEMENTE FERREIRA"- ICF	28
INSTITUTO "DANTE PAZZANESE" DE CARDIOLOGIA	249
UGA I HOSPITAL HELIÓPOLIS	41
UGA II HOSPITAL IPIRANGA	2345
UGA III HOSPITAL INFANTIL DARCY VARGAS	351
UGA IV HOSPITAL E MATERNIDADE LEONOR MENDES DE BARROS	673
Total Geral	27.318

São Paulo, 09 de junho de 2021.

Ana Beatriz Braga de Carvalho
Diretor Técnico de Saúde III