



# RELATÓRIO DE INDICADORES DE RECURSOS HUMANOS – SES/SP

## Mês de Referência: Março/2024

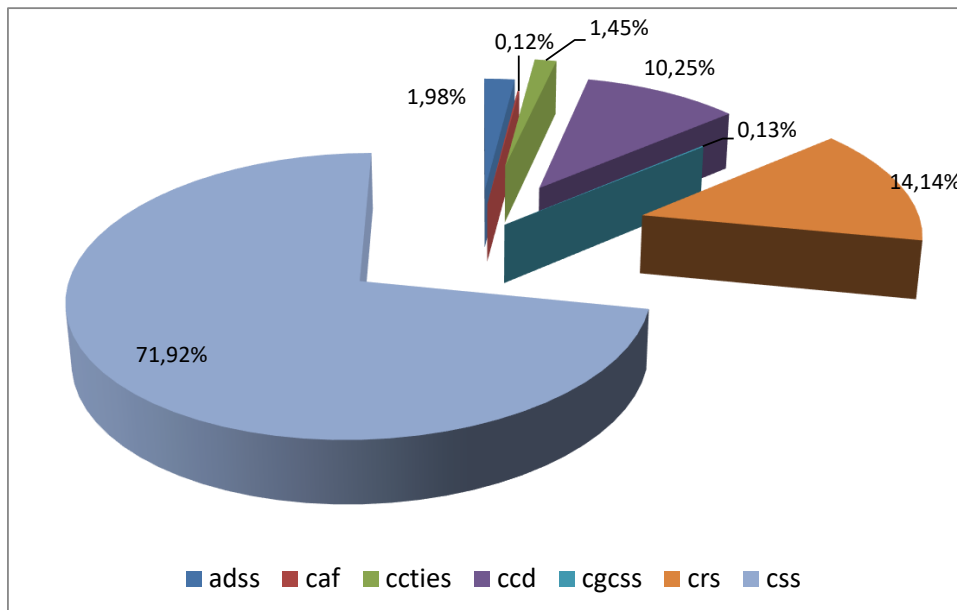
### I – ANÁLISE DO QUADRO DE SERVIDORES – SES/SP

Tabela 1 – Número de servidores, segundo principais categorias profissionais.

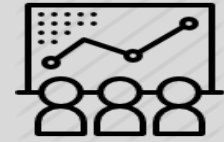
Categoria Profissional	Qtde. Servidor	%
Agente Técnico de Assistência à Saúde (ATAS)	2024	5,92%
Auxiliar de Enfermagem	6344	18,57%
Enfermeiro	2607	7,63%
Médico	5640	16,51%
Oficial Administrativo	2729	7,99%
Técnico de Enfermagem	2515	7,36%
Técnico de Laboratório	558	1,63%
Técnico de Radiologia	473	1,38%
Demais Categorias	11275	33,00%
<b>Total</b>	<b>34165</b>	<b>100,00%</b>

Fonte: Centro de Gerenciamento de Dados - CRH/SES/SP - DIG/SAS - acesso em Abril/2024

Gráfico 1 - Distribuição de servidores segundo as Coordenadorias.



Fonte: Centro de Gerenciamento de Dados - CRH/SES/SP - DIG/SAS - acesso em Abril/2024



### Quantidade

**34.165** servidores

### Sexo



**69,9%**



**30,1%**

### Faixa Etária

20 a 30 anos	0,6%
31 a 40 anos	7,3%
41 a 50 anos	23,4%
<b>51 a 60 anos</b>	<b>44,4%</b>
61 a 70 anos	22,0%
Mais de 70 anos	2,4%

Fonte: Centro de Gerenciamento de Dados - CRH/SES/SP - DIG/SAS - acesso em Abril/2024

### Escolaridade

Ensino Fundamental	4,0%
Ensino Médio	22,8%
Ensino Profissionalizante	10,7%
Ensino Superior	17,54%
Especialização/Mestrado/Doutorado/Pós Doc	41,34%

### Tempo de Serviço

Até 5 anos	2,5%
5 anos - 14 anos	20,8%
15 anos - 24 anos	22,0%
<b>25 anos - 34 anos</b>	<b>42,0%</b>
35 anos ou mais	12,6%

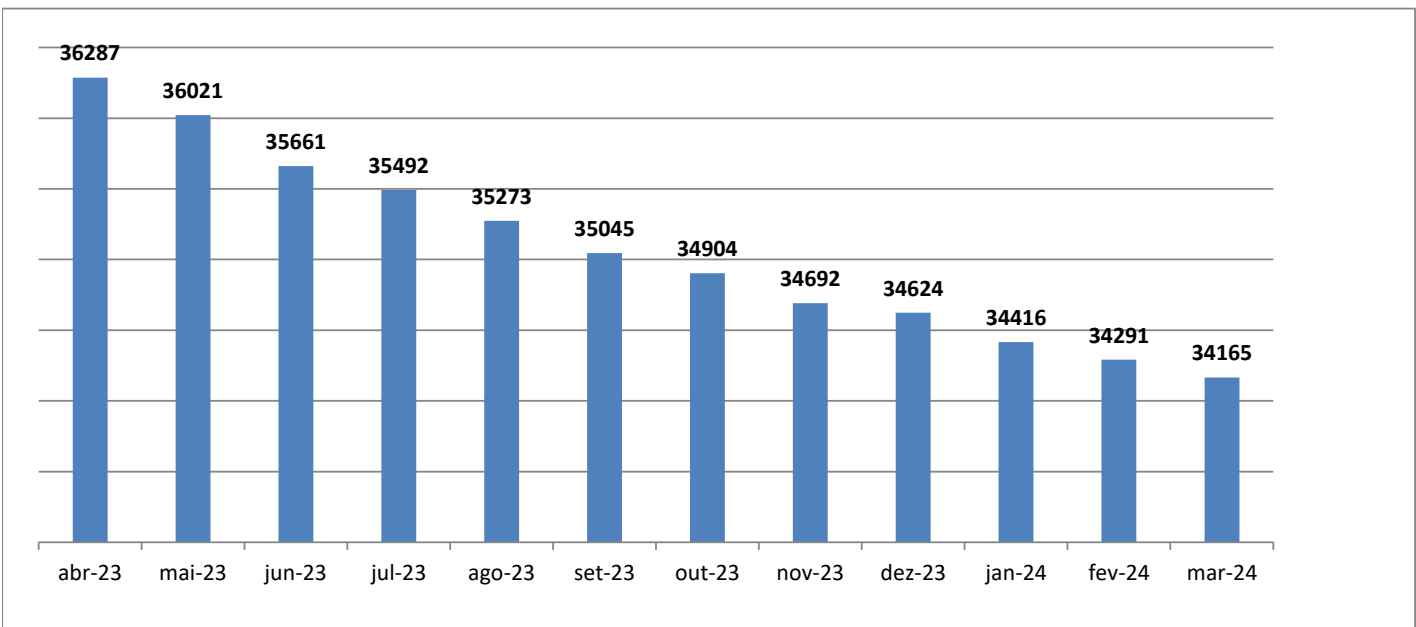
Fonte: Centro de Gerenciamento de Dados - CRH/SES/SP - DIG/SAS - acesso em Abril/2024



GOVERNO DO ESTADO DE SÃO PAULO  
SECRETARIA DE ESTADO DA SAÚDE  
COORDENADORIA DE RECURSOS HUMANOS

## II - INVENTÁRIO DE SERVIDORES - SES/SP

**Gráfico 2** - Evolução do quantitativo de servidores da SES/SP - 12 meses.



## III - DESPESAS COM SERVIDORES DA SES/SP

**Tabela 2** - Despesas com servidores da SES/SP (salário e PIN brutos), segundo principais categorias profissionais, último semestre/ano

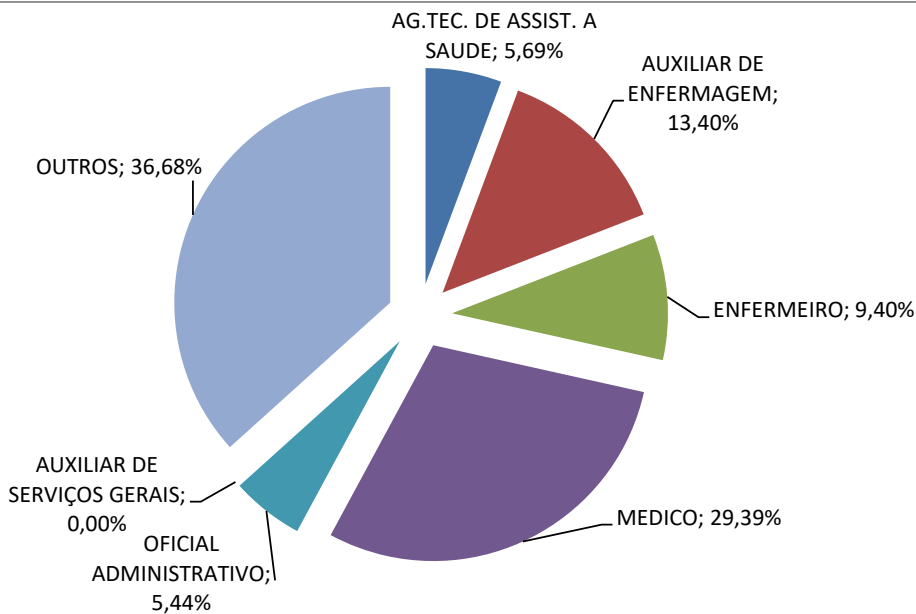
Categorias Profissionais	10/2023	11/2023	12/2023	01/2024	02/2024	03/2024
	(milhões)	(milhões)	(milhões)	(milhões)	(milhões)	(milhões)
AG.TEC. DE ASSIST. A SAUDE	13,24	14,65	13,04	13,56	13,65	13,38
AUXILIAR DE ENFERMAGEM	32,28	34,35	34,71	32,40	33,24	31,50
ENFERMEIRO	23,97	26,18	34,04	25,44	25,42	22,10
MEDICO	71,56	71,41	66,49	69,84	69,20	69,12
OFICIAL ADMINISTRATIVO	12,90	14,00	12,28	12,97	13,00	12,78
TECNICO DE ENFERMAGEM	12,41	13,15	16,35	12,96	14,06	11,91

Fonte: Centro de Gerenciamento de Dados - CRH/SES/SP - DIG/SAS - acesso em Abril/2024



**GOVERNO DO ESTADO DE SÃO PAULO  
SECRETARIA DE ESTADO DA SAÚDE  
COORDENADORIA DE RECURSOS HUMANOS**

**Gráfico 3** - Percentual de despesas com servidores da SES/SP (Salário e PIN brutos), segundo principais categorias profissionais



Fonte: Centro de Gerenciamento de Dados - CRH/SES/SP - DIG/SAS - acesso em Abril/2024

**Tabela 3** - Média Salarial, despesas com servidores da SES/SP (salário e PIN brutos), segundo principais categorias profissionais

Categoria Profissional	Qtde. Servidor	Salário +PIN(Bruto)	Média Salarial
Agente Técnico de Assistência à Saúde (ATAS)	2024	13.379.120,23	6.610,24
Auxiliar de Enfermagem	6344	31.503.314,04	4.965,84
Enfermeiro	2607	22.103.790,86	8.478,63
Médico	5640	69.116.920,71	12.254,77
Oficial Administrativo	2729	12.781.645,83	4.683,64
Técnico de Enfermagem	2515	11.910.485,93	4.735,78
<b>Total</b>	<b>34165</b>	<b>235.140.408,56</b>	<b>6.882,49</b>

Fonte: Centro de Gerenciamento de Dados - CRH/SES/SP - DIG/SAS - acesso em Abril/2024



out/23 (Milhões)	
Salário Bruto	195,48
Pin Bruto	45,88
<b>Total</b>	<b>241,36</b>

nov/23 (Milhões)	
Salário Bruto	196,55
Pin Bruto	57,68
<b>Total</b>	<b>254,23</b>

dez/23 (Milhões)	
Salário Bruto	200,44
Pin Bruto	47,79
<b>Total</b>	<b>248,23</b>

jan/24 (Milhões)	
Salário Bruto	194,67
Pin Bruto	47,45
<b>Total</b>	<b>242,12</b>

fev/24 (Milhões)	
Salário Bruto	195,86
Pin Bruto	47,90
<b>Total</b>	<b>243,76</b>

mar/24 (Milhões)	
Salário Bruto	187,32
Pin Bruto	47,82
<b>Total</b>	<b>235,14</b>

Fonte: Centro de Gerenciamento de Dados - CRH/SES/SP - DIG/SAS - acesso em Abril/2024