



## RELATÓRIO DE INDICADORES DE RECURSOS HUMANOS – SES/SP Mês de Referência: Fevereiro/2024

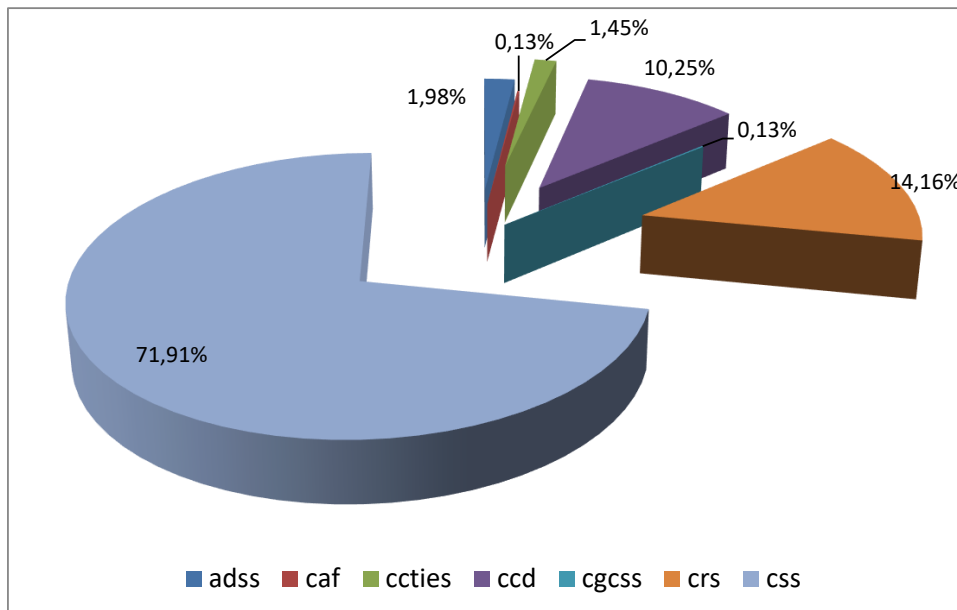
### I – ANÁLISE DO QUADRO DE SERVIDORES – SES/SP

Tabela 1 – Número de servidores, segundo principais categorias profissionais.

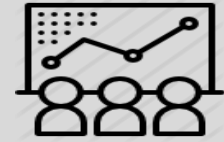
Categoria Profissional	Qtde. Servidor	%
Agente Técnico de Assistência à Saúde (ATAS)	2029	5,92%
Auxiliar de Enfermagem	6378	18,60%
Enfermeiro	2590	7,55%
Médico	5666	16,52%
Oficial Administrativo	2742	8,00%
Técnico de Enfermagem	2524	7,36%
Técnico de Laboratório	562	1,64%
Técnico de Radiologia	475	1,39%
Demais Categorias	11325	33,03%
<b>Total</b>	<b>34291</b>	<b>100,00%</b>

Fonte: Centro de Gerenciamento de Dados - CRH/SES/SP - DIG/SAS - acesso em Março/2024

Gráfico 1 - Distribuição de servidores segundo as Coordenadorias.



Fonte: Centro de Gerenciamento de Dados - CRH/SES/SP - DIG/SAS - acesso em Março/2024



### Quantidade

**34.291** servidores

### Sexo



**70,0%**



**30,0%**

### Faixa Etária

20 a 30 anos	0,6%
31 a 40 anos	7,4%
41 a 50 anos	23,5%
<b>51 a 60 anos</b>	<b>44,4%</b>
61 a 70 anos	21,7%
Mais de 70 anos	2,3%

Fonte: Centro de Gerenciamento de Dados - CRH/SES/SP - DIG/SAS - acesso em Março/2024

### Escolaridade

Ensino Fundamental	4,0%
Ensino Médio	22,7%
Ensino Profissionalizante	11,0%
Ensino Superior	11,93%
Especialização/Mestrado/Doutorado/Pós Doc	45,92%

### Tempo de Serviço

Até 5 anos	2,6%
5 anos - 14 anos	20,7%
15 anos - 24 anos	22,3%
<b>25 anos - 34 anos</b>	<b>41,9%</b>
35 anos ou mais	12,4%

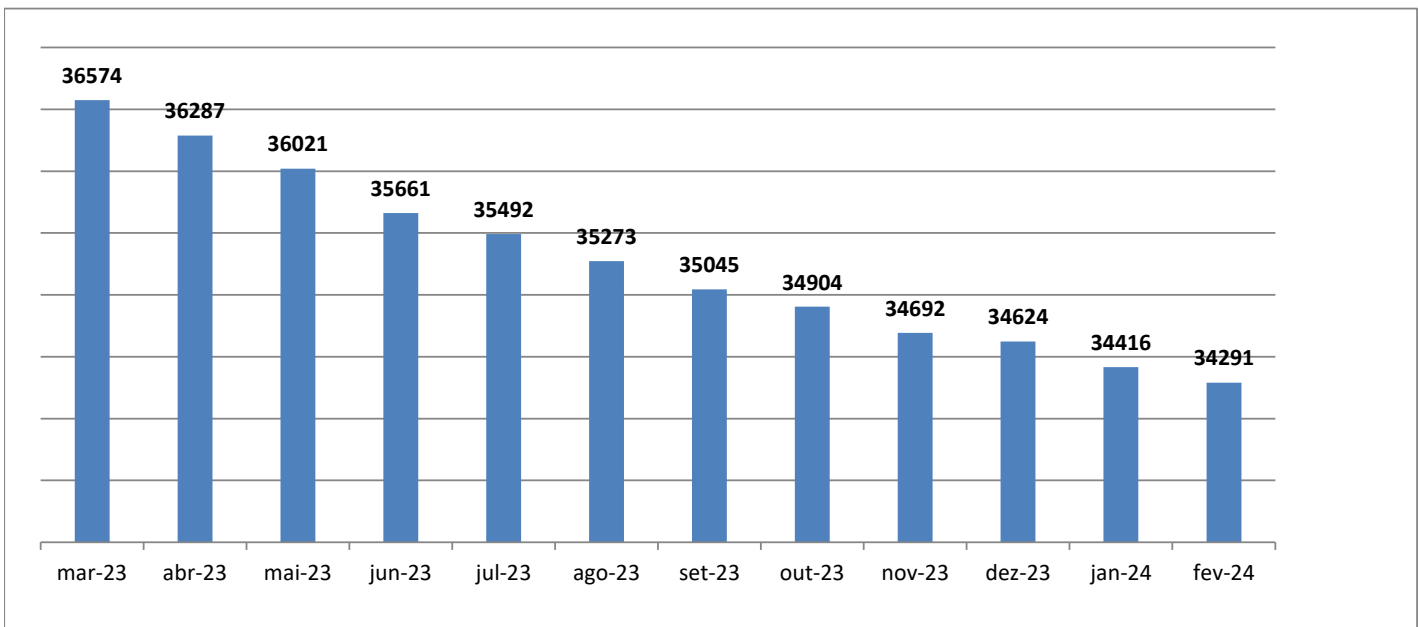
Fonte: Centro de Gerenciamento de Dados - CRH/SES/SP - DIG/SAS - acesso em Março/2024



GOVERNO DO ESTADO DE SÃO PAULO  
SECRETARIA DE ESTADO DA SAÚDE  
COORDENADORIA DE RECURSOS HUMANOS

II - INVENTÁRIO DE SERVIDORES - SES/SP

Gráfico 2 - Evolução do quantitativo de servidores da SES/SP - 12 meses.



III - DESPESAS COM SERVIDORES DA SES/SP

Tabela 2 - Despesas com servidores da SES/SP (salário e PIN brutos), segundo principais categorias profissionais, último semestre/ano

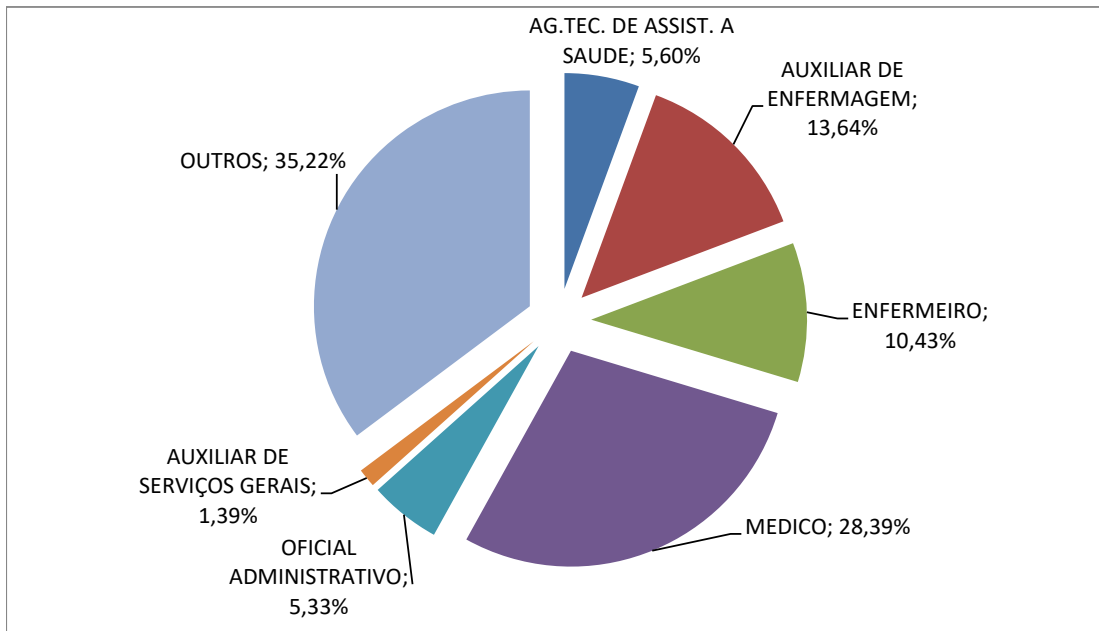
Categorias Profissionais	09/2023	10/2023	11/2023	12/2023	01/2024	02/2024
	(milhões)	(milhões)	(milhões)	(milhões)	(milhões)	(milhões)
AG.TEC. DE ASSIST. A SAUDE	12,94	13,24	14,65	13,04	13,56	13,65
AUXILIAR DE ENFERMAGEM	33,17	32,28	34,35	34,71	32,40	33,24
ENFERMEIRO	23,12	23,97	26,18	34,04	25,44	25,42
MEDICO	71,95	71,56	71,41	66,49	69,84	69,20
OFICIAL ADMINISTRATIVO	12,22	12,90	14,00	12,28	12,97	13,00
TECNICO DE ENFERMAGEM	16,78	12,41	13,15	16,35	12,96	14,06

Fonte: Centro de Gerenciamento de Dados - CRH/SES/SP - DIG/SAS - acesso em Março/2024



**GOVERNO DO ESTADO DE SÃO PAULO  
SECRETARIA DE ESTADO DA SAÚDE  
COORDENADORIA DE RECURSOS HUMANOS**

**Gráfico 3** - Percentual de despesas com servidores da SES/SP (Salário e PIN brutos), segundo principais categorias profissionais



Fonte: Centro de Gerenciamento de Dados - CRH/SES/SP - DIG/SAS - acesso em Março/2024

**Tabela 3** - Média Salarial, despesas com servidores da SES/SP (salário e PIN brutos), segundo principais categorias profissionais

Categoria Profissional	Qtde. Servidor	Salário +PIN(Bruto)	Média Salarial
Agente Técnico de Assistência à Saúde (ATAS)	2029	13.654.024,02	6.729,44
Auxiliar de Enfermagem	6378	33.238.437,03	5.211,42
Enfermeiro	2590	25.422.278,79	9.815,55
Médico	5666	69.202.209,96	12.213,59
Oficial Administrativo	2742	12.995.602,91	4.739,46
Técnico de Enfermagem	2524	14.058.546,98	5.569,95
<b>Total</b>	<b>34291</b>	<b>243.763.962,45</b>	<b>7.108,69</b>

Fonte: Centro de Gerenciamento de Dados - CRH/SES/SP - DIG/SAS - acesso em Março/2024



set/23 (Milhões)	
Salário Bruto	203,66
Pin Bruto	39,04
<b>Total</b>	<b>242,70</b>

out/23 (Milhões)	
Salário Bruto	195,48
Pin Bruto	45,88
<b>Total</b>	<b>241,36</b>

nov/23 (Milhões)	
Salário Bruto	196,55
Pin Bruto	57,68
<b>Total</b>	<b>254,23</b>

dez/23 (Milhões)	
Salário Bruto	200,44
Pin Bruto	47,79
<b>Total</b>	<b>248,23</b>

jan/24 (Milhões)	
Salário Bruto	194,67
Pin Bruto	47,45
<b>Total</b>	<b>242,12</b>

fev/24 (Milhões)	
Salário Bruto	195,86
Pin Bruto	47,90
<b>Total</b>	<b>243,76</b>

Fonte: Centro de Gerenciamento de Dados - CRH/SES/SP - DIG/SAS - acesso em Março/2024