

I Fórum da Saúde no Combate às Violências no Estado de São Paulo

Vigilância de Violências e Acidentes

Marco Antonio de Moraes – Diretor da Divisão – DCNT

Núcleo Estadual VIVA: Marcelo Klinger

Maria Carolina Vita Nunes

Sueli de Oliveira Mendes



23 de novembro de 2018

ACIDENTES E VIOLÊNCIAS

Os **acidentes e as violências** correspondem às **causas externas de morbidade e mortalidade**, representadas no capítulo XX da Classificação Internacional de Doenças – CID-10.

Os **acidentes** englobam as quedas, o envenenamento, o afogamento, as queimaduras, o acidente de trânsito, entre outros.

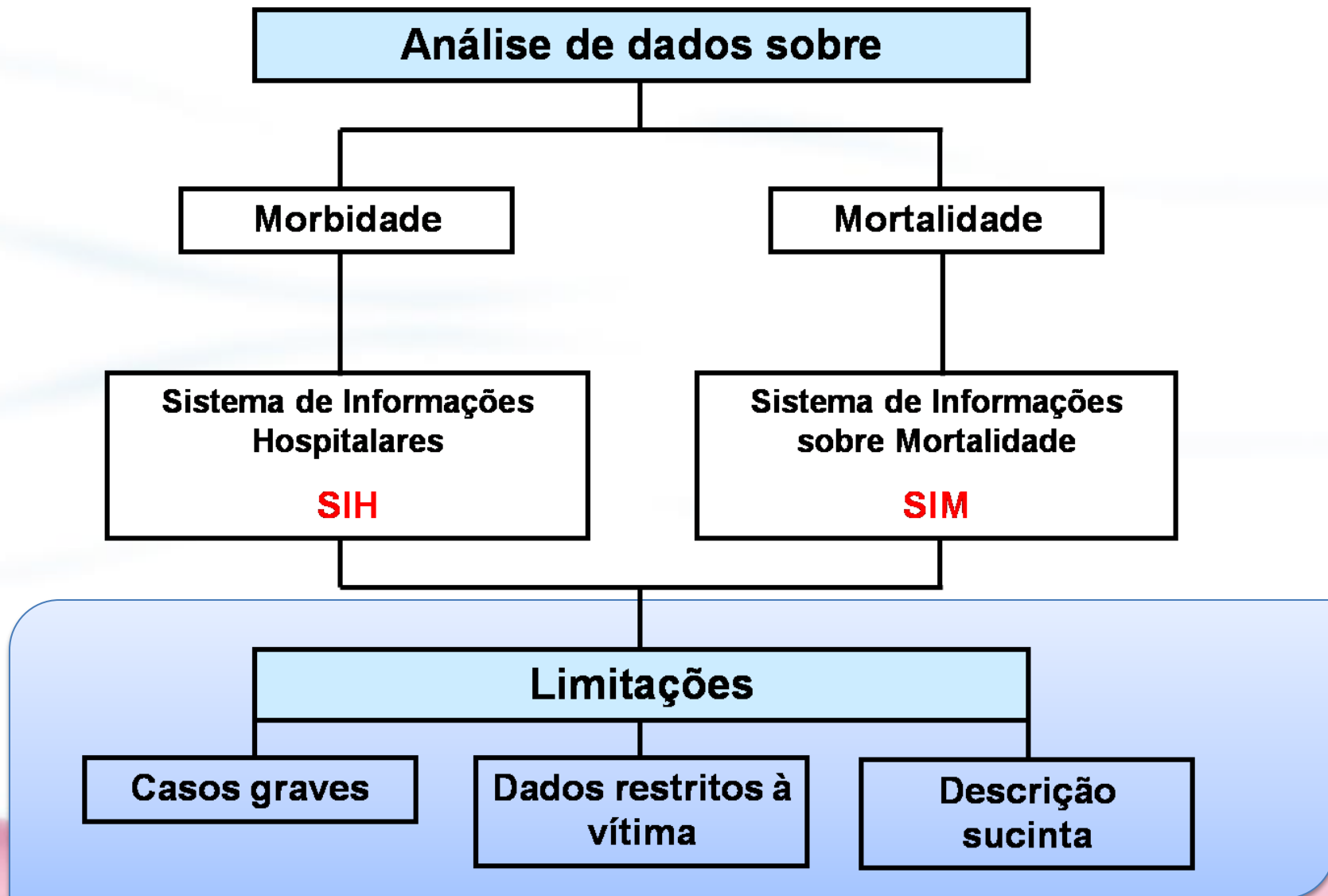
As **violências são eventos considerados intencionais** e compreendem a agressão, o homicídio, a violência sexual, a negligência/abandono, a violência psicológica, a lesão autoprovocada, entre outras.

Lembramos que:

Tanto os acidentes quanto as violências são eventos passíveis de prevenção.

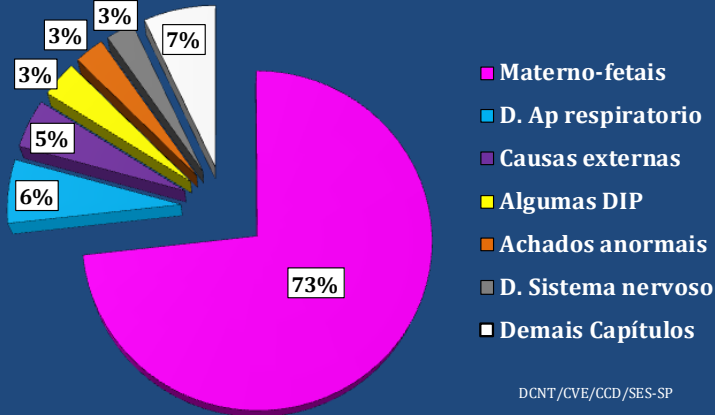


Vigilância de Causas externas

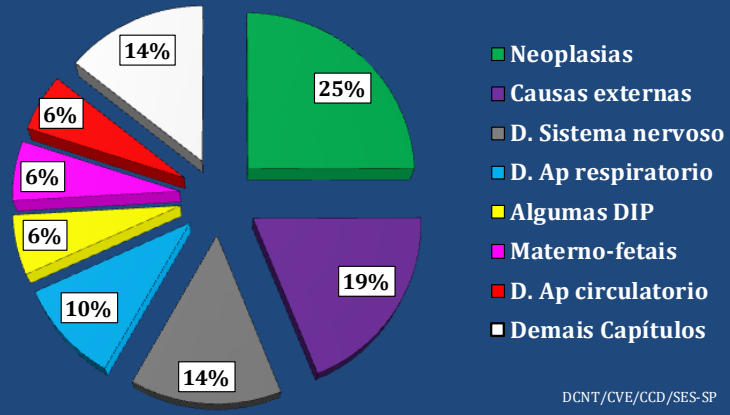


Distribuição percentual (%) das principais causas de óbito por Capítulo CID-10, crianças e adolescentes, estado de São Paulo, 2017*

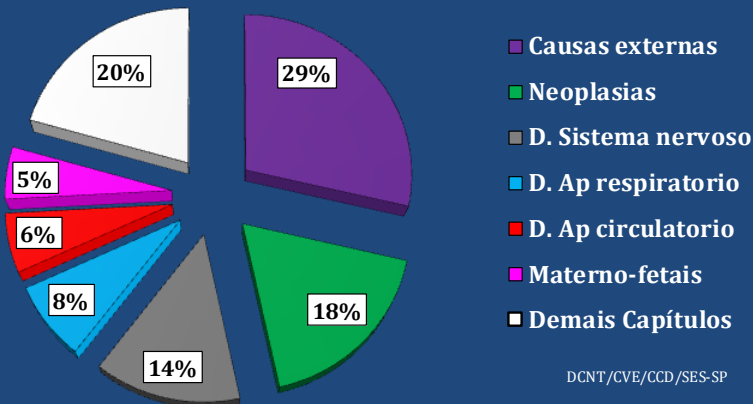
Crianças 0 a 4 anos



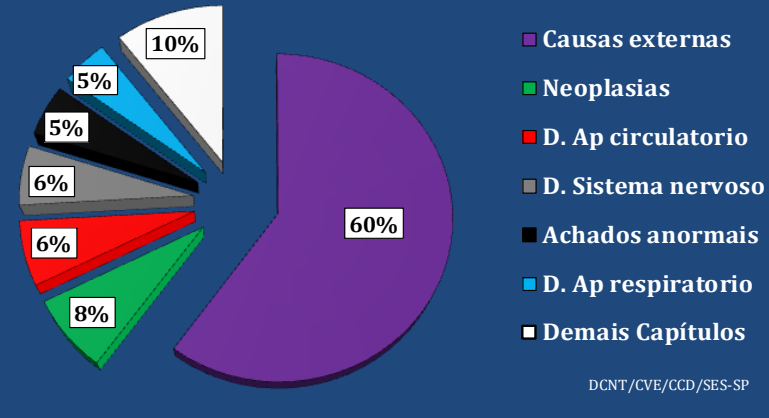
Crianças 5 a 9 anos



Adolescentes 10 a 14 anos



Adolescentes 15 a 19 anos

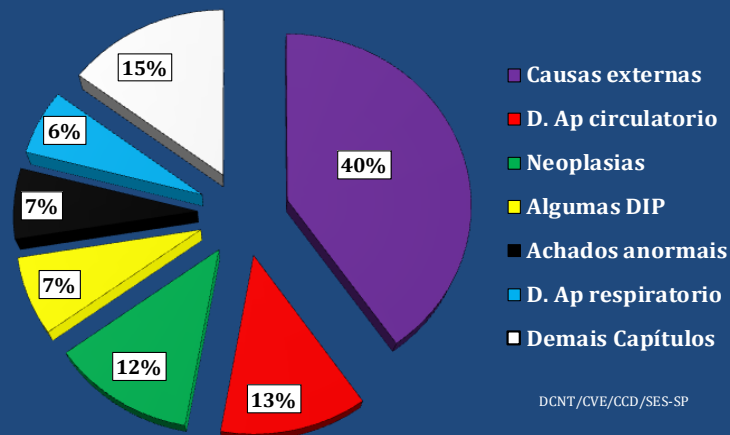


* - Dados de 2017 são preliminares; atualizado em 18/09/2018; último acesso em out/2018

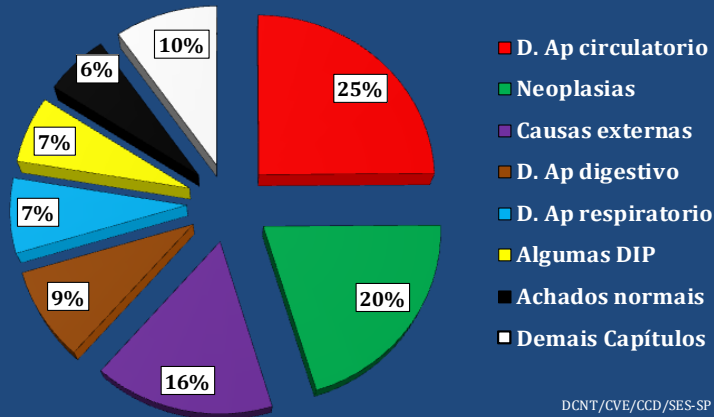
DCNT/CVE/CCD/SES-SP

Distribuição percentual (%) das principais causas de óbito por Capítulo CID-10, adultos e idosos, estado de São Paulo, 2017*

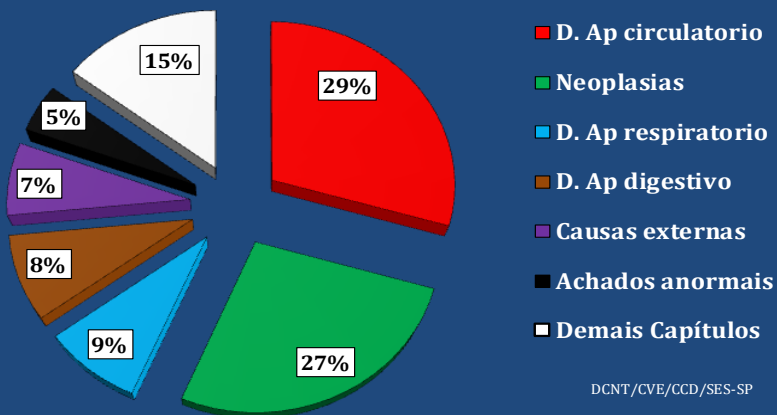
Adultos 20 a 39 anos



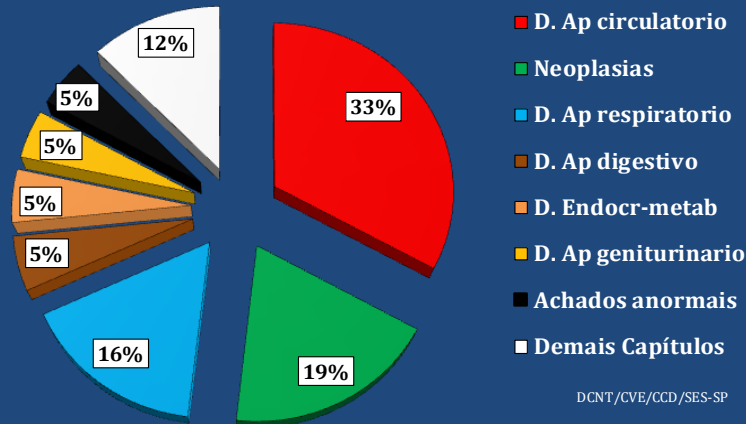
Adultos 40 a 49 anos



Adultos 50 a 59 anos

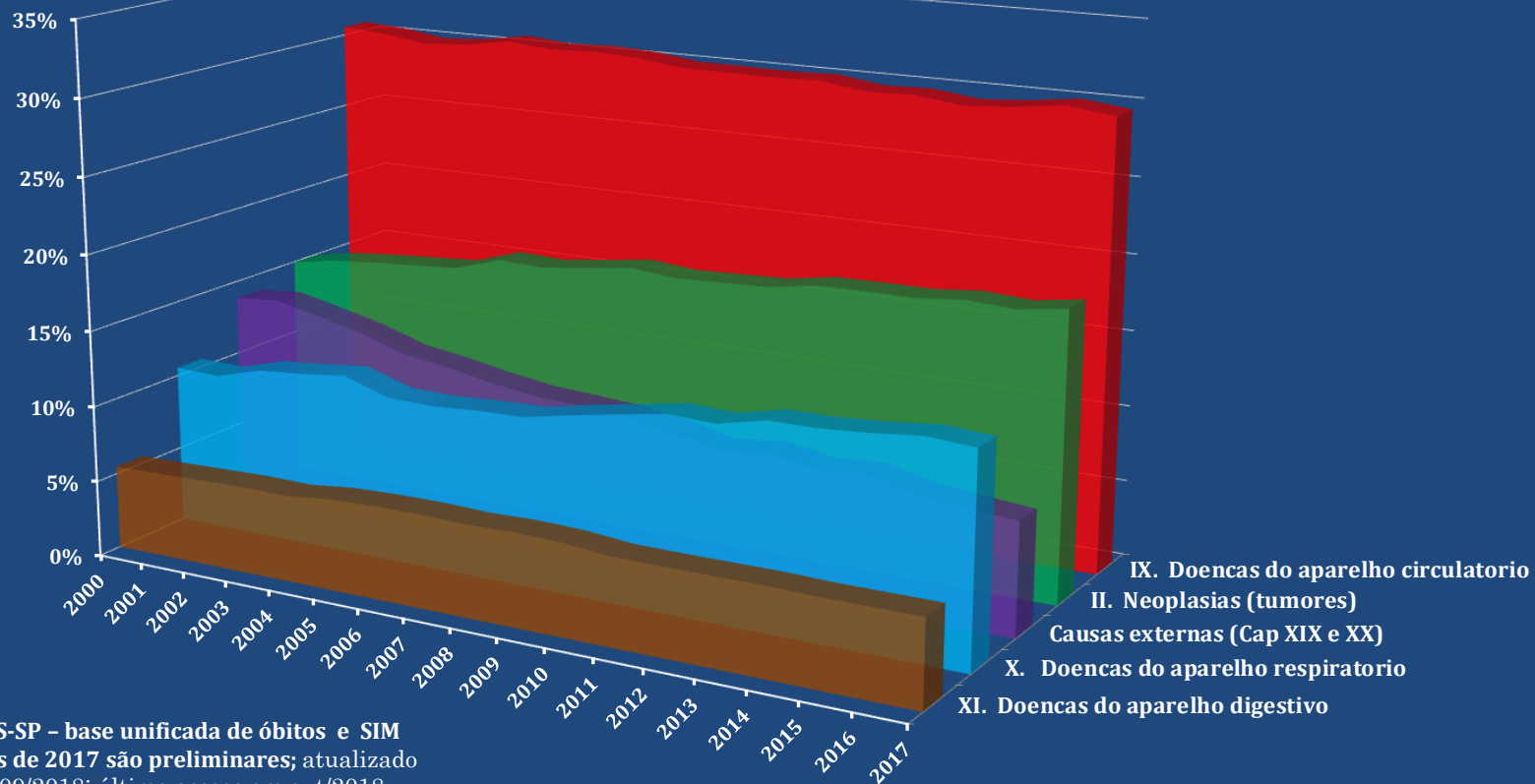


60 anos e mais



* - Dados de 2017 são preliminares; atualizado em 18/09/2018; último acesso em out/2018

Distribuição percentual (%) das principais causas de óbito por Capítulo CID-10, estado de São Paulo, 2000 a 2017*



Fonte: SES-SP – base unificada de óbitos e SIM
• - Dados de 2017 são preliminares; atualizado em 18/09/2018; último acesso em out/2018

Mortalidade: Capítulo CID-10

Distribuição do número de óbitos por Capítulo CID-10 e faixa etária, ambos os sexos, estado de São Paulo, 2017*

	Menor de 1 ano	1 a 4 anos	5 a 9 anos	10 a 14 anos	15 a 19 anos	20 a 29 anos	30 a 39 anos	40 a 49 anos	50 a 59 anos	60 anos e mais
1ª	Materno-fetais 5480	Materno-fetais 195	Neoplasias 109	Causas externas 181	Causas externas 1443	Causas externas 3773	Causas externas 3620	Ap. circulatório 4703	Ap. circulatório 10555	Ap. circulatório 68527
2ª	Ap. respiratório 304	Ap. respiratório 170	Causas externas 97	Neoplasias 120	Neoplasias 187	Neoplasias 626	Ap. circulatório 1693	Neoplasias 3866	Neoplasias 9633	Neoplasias 39017
3ª	Algumas DIP 207	Causas externas 164	Sist. nervoso 81	Sist. nervoso 94	Ap. respiratório 142	Ap. circulatório 609	Neoplasias 1626	Causas externas 3028	Ap. respiratório 3051	Ap. respiratório 33900
4ª	Causas externas 201	Neoplasias 121	Ap. respiratório 44	Ap. circulatório 55	Ap. circulatório 135	Algumas DIP 409	Algumas DIP 809	Ap. digestivo 1689	Ap. digestivo 3040	Ap. digestivo 10846
5ª	Sist. nervoso 88	Sist. nervoso 120	Algumas DIP 37	Ap. respiratório 52	Sist. nervoso 131	Ap. respiratório 375	Ap. respiratório 754	Ap. respiratório 1382	Causas externas 2562	Sist. Endoc-metabol 10543

Fonte: SESSP/CCD - Sistemas de Informações sobre Mortalidade – SIM

Causas Externas: Cap. XIX e XX

Materno-fetais: Cap. XV, XVI e XVII

* - dados preliminares; atualizado em 18/09/2018; último acesso em out/2018

DCNT/CVE/CCD/SES-SP



Mortalidade – Causas Externas

Distribuição do número de óbitos por grupo de Causas Externas e faixa etária, ambos os sexos, estado de São Paulo, 2017*

	Menor de 1 ano	1 a 4 anos	5 a 9 anos	10 a 14 anos	15 a 19 anos	20 a 29 anos	30 a 39 anos	40 a 49 anos	50 a 59 anos	60 anos e mais
1ª	Outras 153	Outras 85	Acid. transporte 44	Acid. transporte 60	Homicídio 461	Acid. transporte 1146	Homicídio 1022	Acid. transporte 862	Acid. transporte 714	Queda acidental 2202
2ª	Intenção indeterminada 21	Acid. transporte 33	Outras 30	Outras 49	Acid. transporte 334	Homicídio 1117	Acid. transporte 976	Intenção indeterminada 594	Intenção indeterminada 513	Outras 1744
3ª	Acid. transporte 15	Intenção indeterminada 29	Homicídio 10	Intenção indeterminada 24	Intenção indeterminada 308	Intenção indeterminada 665	Intenção indeterminada 652	Homicídio 588	Outras 366	Intenção indeterminada 1227
4ª	Homicídio 8	Queda acidental 10	Intenção indeterminada 8	Suicídio 23	Outras 214	Suicídio 401	Suicídio 491	Suicídio 415	Homicídio 345	Acid. transporte 869
5ª	Queda acidental 4	Homicídio 7	Queda acidental 4	Homicídio 19	Suicídio 111	Outras 399	Outras 370	Outras 359	Queda acidental 322	Suicídio 315
6ª			Suicídio 1	Queda acidental 6	Queda acidental 15	Queda acidental 44	Queda acidental 108	Queda acidental 210	Suicídio 301	Homicídio 273
Total	201	164	97	181	1443	3772	3619	3028	2561	6630

Fonte: SESSP/CCD - Sistemas de Informações sobre Mortalidade – SIM

* - dados preliminares; atualizado em 18/09/2018; último acesso em out/2018

Intenção indeterminada = lesões de intenção indeterminada

Outras = afogamento acidental, Outros riscos acidentais à respiração, choque elétrico acidental, exposição a fogo acidental, acidente não especificado, intervenção legal, demais causas externas.

Mortalidade: Acidentes de Trânsito

Distribuição do número de óbitos por acidentes de transporte e faixa etária, ambos os sexos, estado de São Paulo, 2017*





































	Menor de 1 ano	1 a 4 anos	5 a 9 anos	10 a 14 anos	15 a 19 anos	20 a 29 anos	30 a 39 anos	40 a 49 anos	50 a 59 anos	60 anos e mais
1 ^a	Acid. automóvel 12	Acid. pedestre 17	Acid. automóvel 17	Acid. automóvel 19	Acid. motociclista 144	Acid. motociclista 447	Acid. motociclista 300	Demais acid. transp. 232	Demais acid. transp. 224	Acid. pedestre 396
2 ^a	Demais acid. transp. 3	Acid. automóvel 10	Acid. pedestre 12	Acid. pedestre 16	Demais acid. transp. 72	Demais acid. transp. 321	Demais acid. transp. 294	Acid. motociclista 207	Acid. pedestre 191	Demais acid. transp. 200
3 ^a		Demais acid. transp. 5	Demais acid. transp. 11	Demais acid. transp. 14	Acid. automóvel 56	Acid. automóvel 225	Acid. automóvel 194	Acid. pedestre 196	Acid. automóvel 137	Acid. automóvel 179
4 ^a		Acid. motociclista 1	Acid. motociclista 2	Acid. motociclista 6	Acid. pedestre 43	Acid. pedestre 124	Acid. pedestre 165	Acid. automóvel 193	Acid. motociclista 121	Acid. ciclista 54
5 ^a			Acid. ciclista 2	Acid. ciclista 5	Acid. ciclista 19	Acid. ciclista 29	Acid. ciclista 23	Acid. ciclista 34	Acid. ciclista 41	Acid. motociclista 40
Total	15	33	44	60	334	1146	976	862	714	869

Fonte: SESSP/CCD - Sistemas de Informações sobre Mortalidade – SIM

* - dados preliminares; atualizado em 18/09/2018; último acesso em out/2018

Mortalidade: Acidentes de Trânsito

Distribuição do número de óbitos por acidentes de transporte e faixa etária, ambos os sexos, estado de São Paulo, 2017*

	Menor de 1 ano	1 a 4 anos	5 a 9 anos	10 a 14 anos	15 a 19 anos	20 a 29 anos	30 a 39 anos	40 a 49 anos	50 a 59 anos	60 anos e mais
1ª	 12	 17	 17	 19	 144	 447	 300	Outros acid transp 232	Outros acid transp 224	 396
2ª	Outros acid transp 3	 10	 12	 16	Outros acid transp 72	Outros acid transp 321	Outros acid transp 294	 207	 191	Outros acid transp 200
3ª		Outros acid transp 5	Outros acid transp 11	Outros acid transp 14	 56	 225	 194	 196	 137	 179
4ª		 1	 2	 6	 43	 124	 165	 193	 121	 54
5ª			 2	 5	 19	 29	 23	 34	 41	 40
Total	15	33	44	60	334	1146	976	862	714	869

DCNT/CVE/CCD/SES-SP

Pedestre	Pedestre traumatizado em acidente de transporte
Ocupante	Ocupante automóvel traumatizado em acidente transporte
Ciclista	Ciclista traumatizado em acidente de transporte
Motociclista	Motociclista traumatizado em acidente de transporte
Outros	Outros acidentes de transporte



Sistema de Vigilância de Violências e Acidentes



Notificação de Violência Interpessoal/Autoprovocada

Componente I VIVA Sinan

Rede de Serviços de Saúde

Coleta contínua
24 hs para violência sexual e tentativa de suicídio

1ª via: Serviço de saúde
2ª via: Vigilância Epidemiológica

Componente II VIVA Inquérito

Unidades sentinela de
Urgência e Emergência

- Plantões sorteados (amostragem)
Coleta durante 30 dias consecutivos
Ocorrência periódica (realização a cada 3 anos)

Única via: Vigilância em Saúde/Vigilância
Epidemiológica



— Componente I

..... Componente II

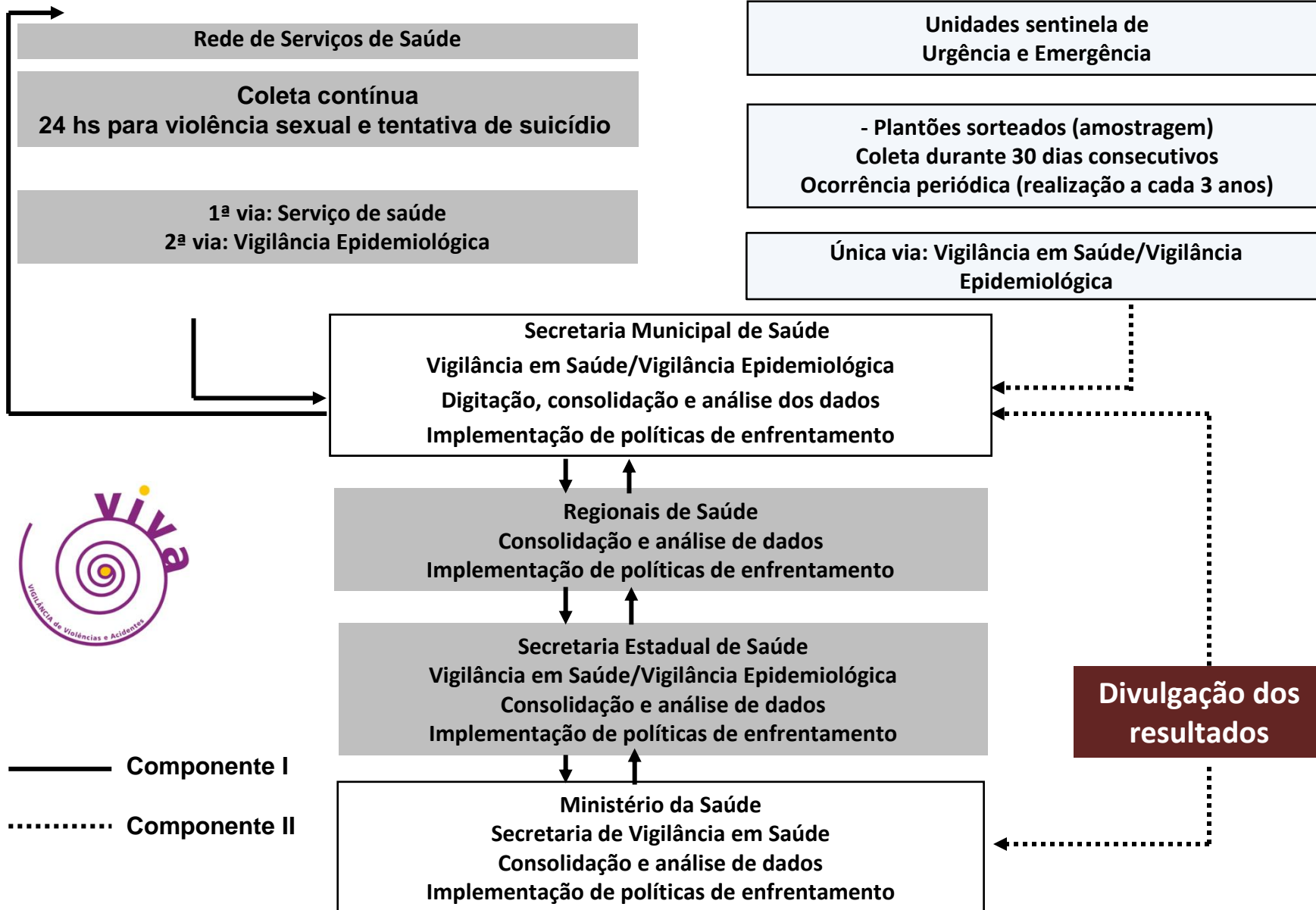
Secretaria Municipal de Saúde
Vigilância em Saúde/Vigilância Epidemiológica
Digitação, consolidação e análise dos dados
Implementação de políticas de enfrentamento

Regionais de Saúde
Consolidação e análise de dados
Implementação de políticas de enfrentamento

Secretaria Estadual de Saúde
Vigilância em Saúde/Vigilância Epidemiológica
Consolidação e análise de dados
Implementação de políticas de enfrentamento

Ministério da Saúde
Secretaria de Vigilância em Saúde
Consolidação e análise de dados
Implementação de políticas de enfrentamento

Divulgação dos
resultados



Ficha de Notificação de Violência Interpessoal/Autoprovocada

República Federativa do Brasil
Ministério da Saúde

SINAN
SISTEMA DE INFORMAÇÃO DE AGRAVOS DE NOTIFICAÇÃO
FICHA DE NOTIFICAÇÃO INDIVIDUAL

Caso suspeito ou confirmado de violência doméstica/interfamiliar, sexual, autoprovocada, tráfico de pessoas, trabalho escravo, trabalho infantil, tortura, intervenção legal e violências homofóbicas contra mulheres e homens em todas as idades. No caso de violência extrafamiliar/comunitária, somente serão objetos de notificação as violências contra crianças, adolescentes, mulheres, pessoas idosas, pessoa com deficiência, indígenas e população LGBT.

Dados Gerais

1 Tipo de Notificação: 2- Individual
2 Agravado(a) **VIOLÊNCIA INTERPESSOAL/AUTOPROVOCADA** Código (CID10) **Y09** 3 Data de notificação
4 UF 5 Município de notificação Código (IBGE)

6 Unidade Notificadora: 1- Unidade de Saúde 2- Unidade de Assistência Social 3- Estabelecimento de Ensino 4- Conselho Tutelar 5- Unidade de Saúde Indígena 6- Centro Especializado de Atendimento à Mulher 7- Outros
7 Nome da Unidade Notificadora Código Unidade
8 Unidade de Saúde Código (CNS)

9 Data da ocorrência da violência
10 Nome do paciente
11 Data de nascimento

12 (10) Idade: 1- Menor de 1 ano 2- De 1 a 4 anos 3- De 5 a 9 anos 4- De 10 a 14 anos 5- De 15 a 19 anos 6- De 20 a 24 anos 7- De 25 a 29 anos 8- De 30 a 34 anos 9- De 35 a 39 anos 10- De 40 a 44 anos 11- De 45 a 49 anos 12- De 50 a 54 anos 13- De 55 a 59 anos 14- De 60 a 64 anos 15- De 65 a 69 anos 16- De 70 a 74 anos 17- De 75 a 79 anos 18- De 80 a 84 anos 19- De 85 a 89 anos 20- De 90 a 94 anos 21- De 95 a 99 anos 22- Não se aplica
13 Sexo: 1- Masculino 2- Feminino 3- Não se aplica
14 Gestante: 1- Sim 2- Não 3- Não se aplica
15 Raça/Cor: 1- Branca 2- Preta 3- Amarela 4- Parda 5- Indígena 6- Não se aplica

16 Escolaridade: 1- 1ª a 4ª série incompleta do EF (antigo primário ou 1º grau) 2- 5ª a 8ª série incompleta do EF (antigo primário ou 1º grau) 3- 9ª a 11ª série incompleta do EF (antigo primário ou 1º grau) 4- Ensino fundamental completo (antigo primário ou 1º grau) 5- Ensino médio incompleto (antigo colégio ou 2º grau) 6- Ensino médio completo (antigo colégio ou 2º grau) 7- Educação de superior incompleta 8- Educação superior completa 9- Ignorado 10- Não se aplica

17 Número do Cartão SUS 18 Nome da mãe

19 UF 20 Município de Residência Código (IBGE) 21 Distrito
22 Bairro Código
23 Logradouro (rua, avenida, ...)
24 Número 25 Complemento (apto., casa, ...)
26 Geo campo 1
27 Geo campo 2 28 Ponto de Referência 29 CEP

30 DDD(5) Telefone 31 Zona: 1- Urbana 2- Rural 3- Pântano 4- Ignorado 32 País (se residente fora do Brasil)

Dados Complementares

33 Nome Social 34 Ocupação
35 Situação conjugal / Estado civil: 1- Solteiro 2- Casado/unido consensual 3- Viúvo 4- Separado 5- Não se aplica 6- Ignorado
36 Orientação Sexual: 1- Heterossexual 2- Homossexual (gay/lesbica) 3- Bissexual 4- Não se aplica 5- Ignorado
37 Identidade de gênero: 1- Homem Transsexual 2- Mulher Transsexual 3- Homem Transsexual 4- Mulher Transsexual 5- Não se aplica 6- Ignorado

38 Possui algum tipo de deficiência transtorno?
1- Sim 2- Não 3- Ignorado
39 Se sim, qual tipo de deficiência transtorno?
1- Deficiência Física 2- Deficiência intelectual 3- Deficiência visual 4- Deficiência auditiva 5- Transtorno mental 6- Transtorno de comportamento 7- Outros

40 UF 41 Município de ocorrência Código (IBGE) 42 Distrito
43 Bairro Código
44 Logradouro (rua, avenida, ...)
45 Número 46 Complemento (apto., casa, ...)
47 Geo campo 3 48 Geo campo 4
49 Ponto de Referência 50 Zona: 1- Urbana 2- Rural 3- Pântano 4- Ignorado 51 Hora da ocorrência (00:00 - 23:59 horas)

52 Local de ocorrência: 01- Residência 02- Habitação coletiva 03- Escola 04- Local de prática esportiva 05- Bar ou similar 06- Via pública 07- Comércio/serviços 08- Indústria/construção 09- Outro 10- Ignorado
53 Ocorrência em outros locais? 1- Sim 2- Não 3- Ignorado
54 A lesão foi autoprovocada? 1- Sim 2- Não 3- Ignorado

SVS 15.06.2015

55 Essa violência foi motivada por: 01- Sexo 02- Homofobia/lesbofobia/transfobia 03- Raça 04- Intolerância religiosa 05- Xenofobia 06- Corridos/gestões 07- Idade/gênero 08- Deficiência 09- Outros 10- Não se aplica 11- Ignorado

56 Tipo de violência: 1- Sim 2- Não 3- Ignorado
Física Trabalho de seres humanos
Psicológica Financeira/Econômica Intervenção legal
Tortura Preguiças/Ataques Outros
Sexual Trabalho infantil

57 Meio de agressão: 1- Sim 2- Não 3- Ignorado
Força corporal Obj. perfurocortante Arma de fogo
Enforcamento Substância Obj. quente Enforcamento
Obj. contundente Enforcamento (barragem)

58 Se ocorreu violência sexual, qual o tipo? 1- Sim 2- Não 3- Não se aplica 4- Ignorado
Assédio sexual Estupro Penetração infantil Penetração sexual Outros

59 Procedimento realizado: 1- Sim 2- Não 3- Não se aplica 4- Ignorado
Perfilaxia DST Perfilaxia Hepatite B Coleta de sêmen Coleta de secreção vaginal
Coleta de sangue Coleta de secreção vaginal Continuação de emergência Ativo pronto em leito

60 Número de unidades: 1- Sim 2- Não 3- Ignorado
1- Uls 2- DSI de emergência 3- Ignorado

61 Unidade de referência: 1- Sim 2- Não 3- Ignorado
Pai Mãe Ex-Cônjuge Anjo/contrato Policial/gente de lei
Namorado(a) Ex-Namorado(a) Carabala Própria/pessoa
Padrasto Filhos Patrocinador Outros
Cônjuge (mãe/pai) Pessoa com restrição institucional

62 Sexo do parente autor da violência: 1- Sim 2- Não 3- Ignorado
63 Sexo do parente da vítima: 1- Sim 2- Não 3- Ignorado

64 Causa de ado de poder autor da violência: 1- Criança (3 a 9 anos) 2- Adolescente (10 a 19 anos) 3- Jovem (20 a 24 anos) 4- Pessoa adulta (25 a 59 anos) 5- Pessoa acima 60 anos de idade 6- Ignorado

65 Encaminhamento: 1- Sim 2- Não 3- Ignorado
Rede de Saúde Atividade Básica de Saúde Hospital Distrital Conselho do SUS
Rede de Assistência Social (CRAS, CREAS, outros) Delegacia de Atendimento às Mulheres
Rede de Educação (Creche, escola, outros) Centro de Referência em Direitos Humanos
Rede de Atendimento à Mulher (Centro Especializado de Atendimento à Mulher, Casa da Mulher Brasileira, outros) Ministério Público Delegacia Especializada de Proteção à Criança e Adolescente
Delegacia Pública Delegacia Pública

66 Violência Relacionada ao Trabalho: 1- Sim 2- Não 3- Ignorado
67 Se sim, foi enviada a Comunicação de Acidente de Trabalho (CAT): 1- Sim 2- Não 3- Não se aplica 4- Ignorado
68 Ocorrência da lesão: CID 10 - Cap XX

69 Data de encerramento

Informações complementares e observações

Nome do acompanhante: 1- Encargado de parentalidade (CCI) Telefone

Observações Adicionais:

Disque Saúde - Ouvidoria Geral do SUS 136 TELEFONES ÚTEIS 110 Disque Direitos Humanos 100
Central de Atendimento à Mulher

Município/Unidade de Saúde: Nome: Rua: Fone: Assessorias
Cód. da Unit. de Saúde/CNS

Violência interpessoal/autoprovocada: Sinan: SVS 15.06.2015

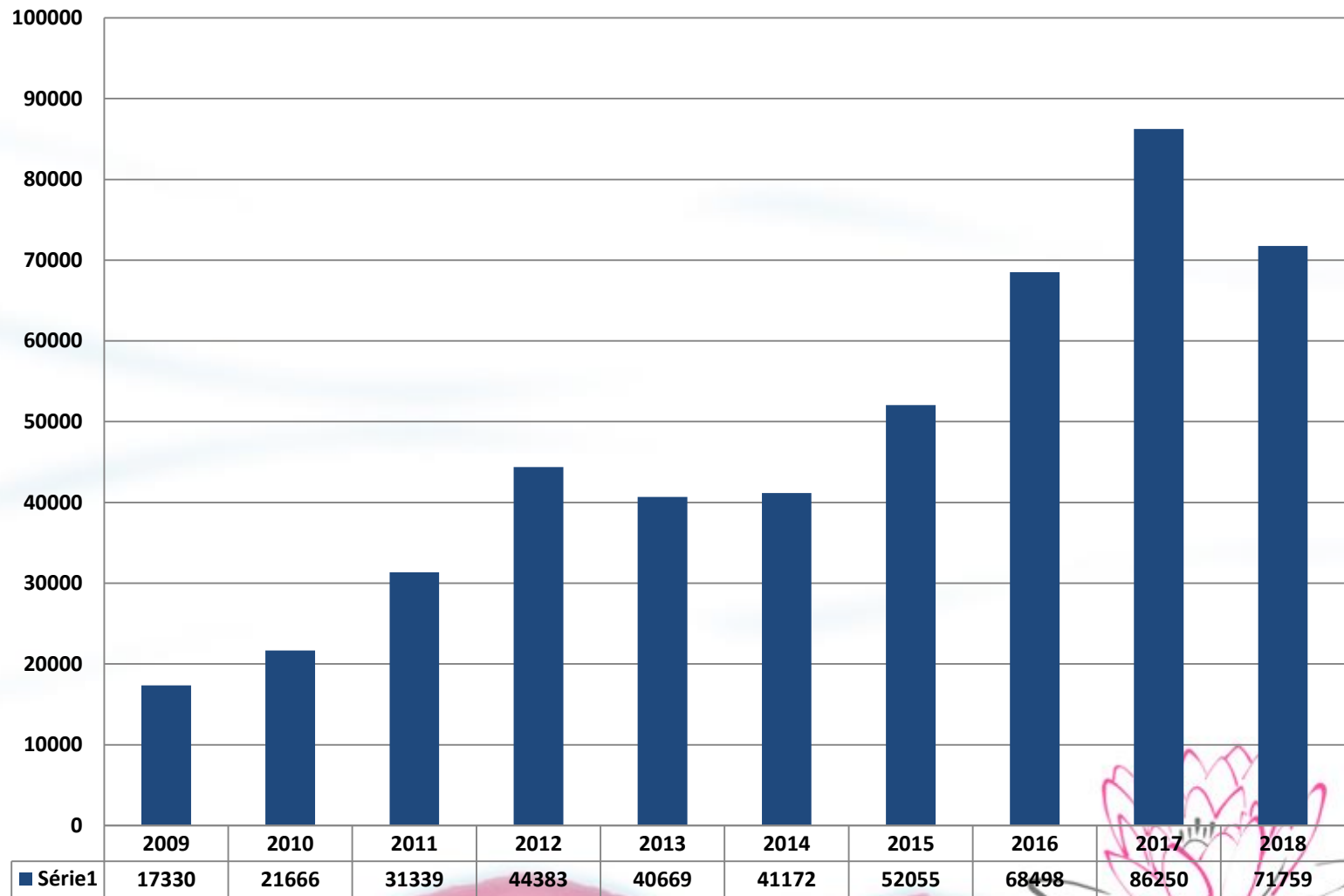
Notificação de Violência Interpessoal/Autoprovocada

Registro		Notificação
Notificação		Denúncia
Notificação Compulsória		Comunicação Obrigatória

à autoridade de saúde, realizada pelos profissionais de saúde ou responsáveis pelos estabelecimentos de saúde, públicos ou privados.



Notificações de Violência Interpessoal e Autoprovocada, Estado de São Paulo, 2009-2018*



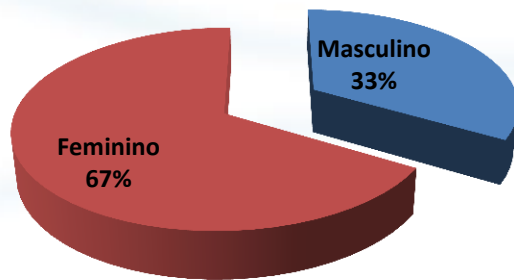
*Dados preliminares.

Fonte: Núcleo VIVA-SES-SP- SINAN Net

Acesso em 21/11/2018

Notificações de Violência Interpessoal e Autoprovocada, Estado de São Paulo, 2017

Notificações de Violência Interpessoal e Autoprovocada por Sexo, Estado de São Paulo, 2017



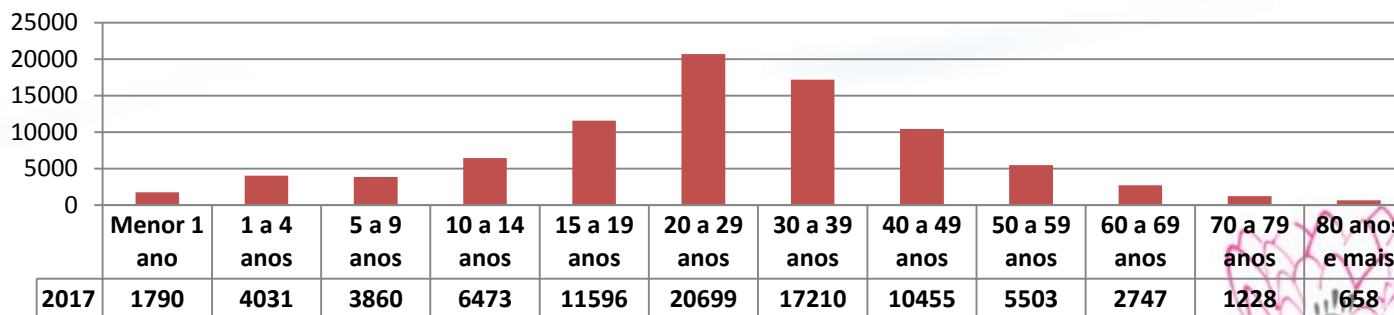
Tipo de Violência	%
Lesão Autoprovocada	19,44
Viol. Física	69,60
Viol. Psicológica/Moral	23,08
Tortura	2,26
Viol Sexual	9,02
Traf. Seres Humanos	0,06
Viol. Financeira/Econômica	1,31
Negligência/Abandono	6,27
Trab. Infantil	0,31
Intervenção Legal	0,19
Outra Violência	11,87



Notificações de Violência Interpessoal e Autoprovocada por ciclo de vida, Estado de São Paulo, 2017

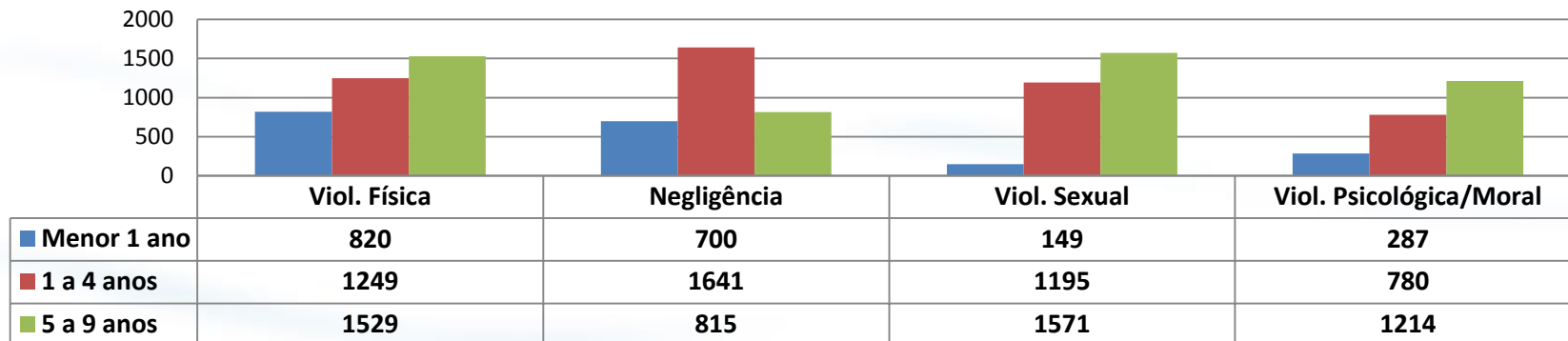
Ciclo de Vida	Frequência	%
Criança (0-9)	9681	11,22
Adolescente (10 a 19)	18069	20,95
Adulto (20 a 59)	53867	62,45
Idoso (60 e mais)	4633	5,37

Número de Notificações de Violência Interpessoal e Autoprovocada por faixa etária, Estado de São Paulo, 2017

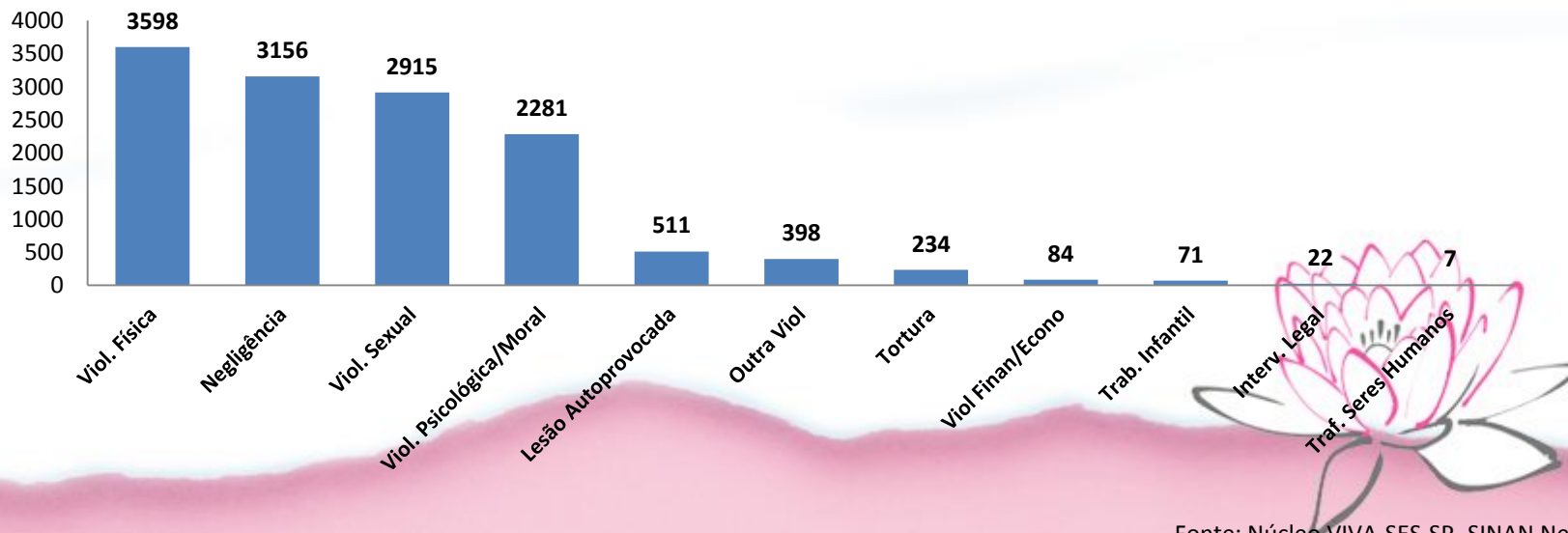


VIOLÊNCIA CONTRA CRIANÇAS

Número de Notificações de Violência Interpessoal e Autoprovocada por faixa etária de 0 a 9 anos e tipo de violência, Estado de São Paulo, 2017



Número de Notificações de Violência Interpessoal e Autoprovocada por faixa etária de 0 a 9 anos e tipo de violência, Estado de São Paulo, 2017



VIOLÊNCIA CONTRA CRIANÇAS

66,3% dos casos notificados
de violência à crianças de 0-
9 anos, ocorreram na

RESIDÊNCIA

37,4 de reincidência

PROVÁVEL AUTOR DA VIOLÊNCIA

41, 1% dos casos a **MÃE**

32,2% dos casos o **PAI**

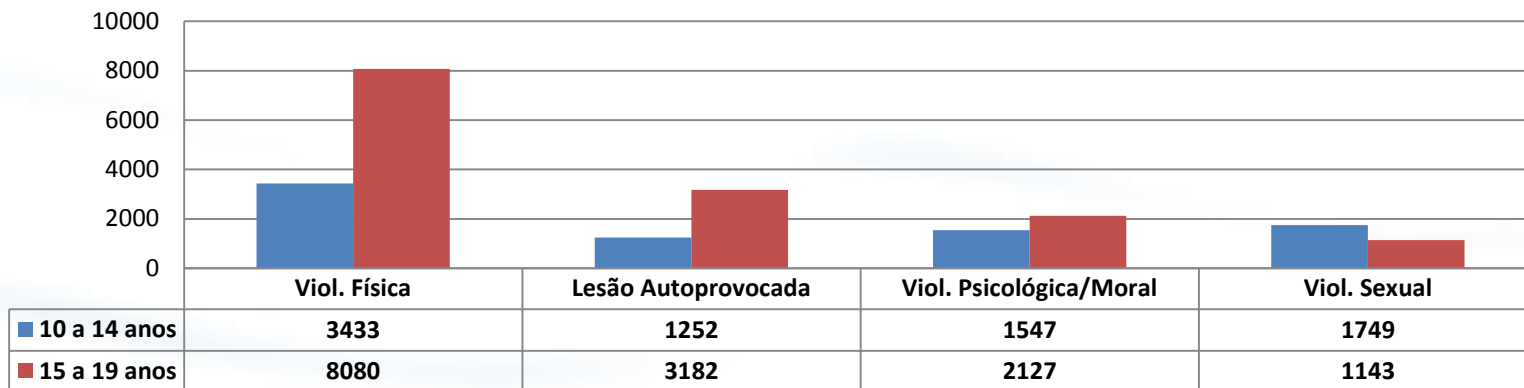
11,6% AMIGOS/CONHECIDOS

6,7% PADRASTO E MADRASTA

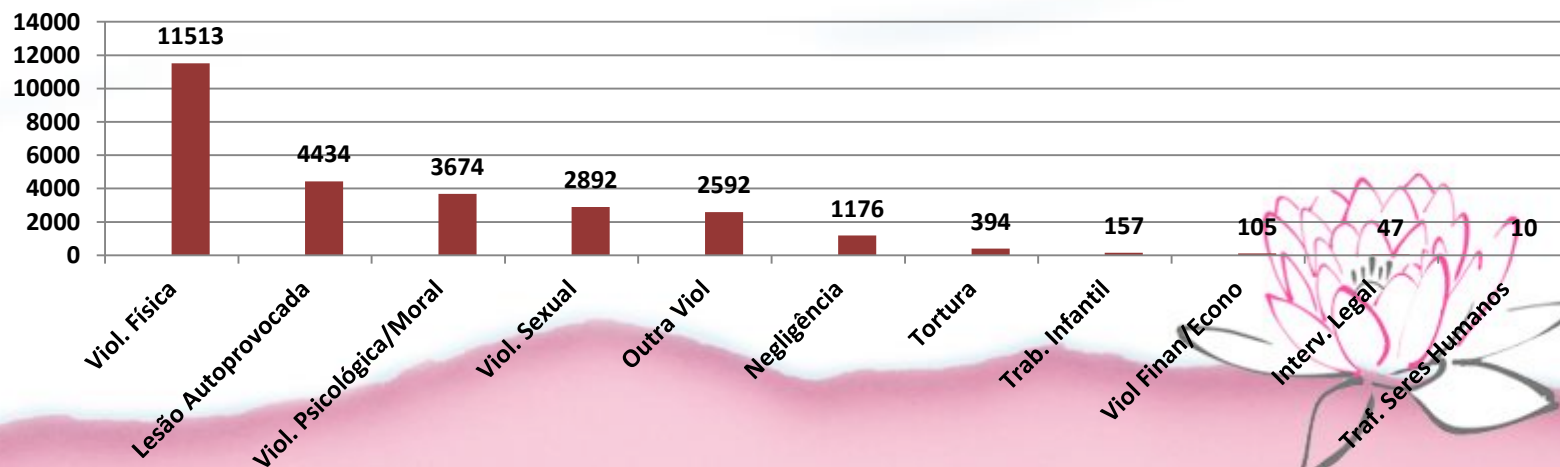


VIOLÊNCIA CONTRA ADOLESCENTES

Número de Notificações de Violência Interpessoal e Autoprovocada por faixa etária de 10 a 19 anos e tipo de violência, Estado de São Paulo, 2017



Número de Notificações de Violência Interpessoal e Autoprovocada por faixa etária de 10 a 19 anos e tipo de violência, Estado de São Paulo, 2017



VIOLÊNCIA CONTRA ADOLESCENTES

53,7% dos casos notificados
de violência à adolescentes
de 10-19 anos, ocorreram na
RESIDÊNCIA

31,4% de reincidência

PROVÁVEL AUTOR DA VIOLÊNCIA

23,3% dos casos a **PRÓPRIA PESSOA**

19,5% dos casos o **PAI/ MÃE**

16,4% **AMIGOS/CONHECIDOS**

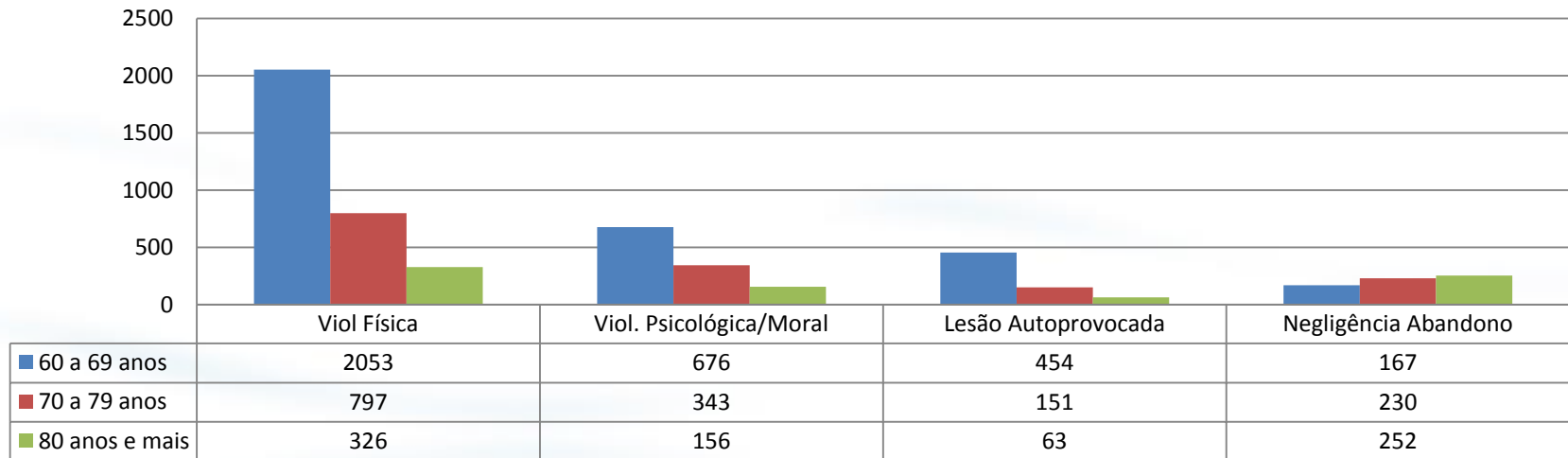
5% **NAMORADO** ou **EX NAMORADO**

4,2% **PADRASTO/MADRASTRA**



VIOLÊNCIA CONTRA IDOSOS

Notificações de Violência Interpessoal e Autoprovocada por faixa etária de idosos e tipo de violência, Estado de São Paulo, 2017



Proporção de Notificações de Violência Interpessoal e Autoprovocada por faixa etária de idosos e tipo de violência, Estado de São Paulo, 2017

Tipo Viol contra Idoso(n=4633)	60 a 69 anos	70 a 79 anos	80 anos e mais
Viol Física	44,31%	17,20%	7,04%
Viol. Psicológica/Moral	14,59%	7,40%	3,37%
Lesão Autoprovocada	9,80%	3,26%	1,36%
Negligência Abandono	3,60%	4,96%	5,44%

VIOLÊNCIA CONTRA IDOSOS

69,2% dos casos notificados
de violência à idosos de 60
anos e mais, ocorreram na
RESIDÊNCIA

36,5% de **reincidência**

PROVÁVEL AUTOR DA VIOLÊNCIA

25, 2% dos casos **FILHO (A)**

11,6% dos casos o **DESCONHECIDOS**

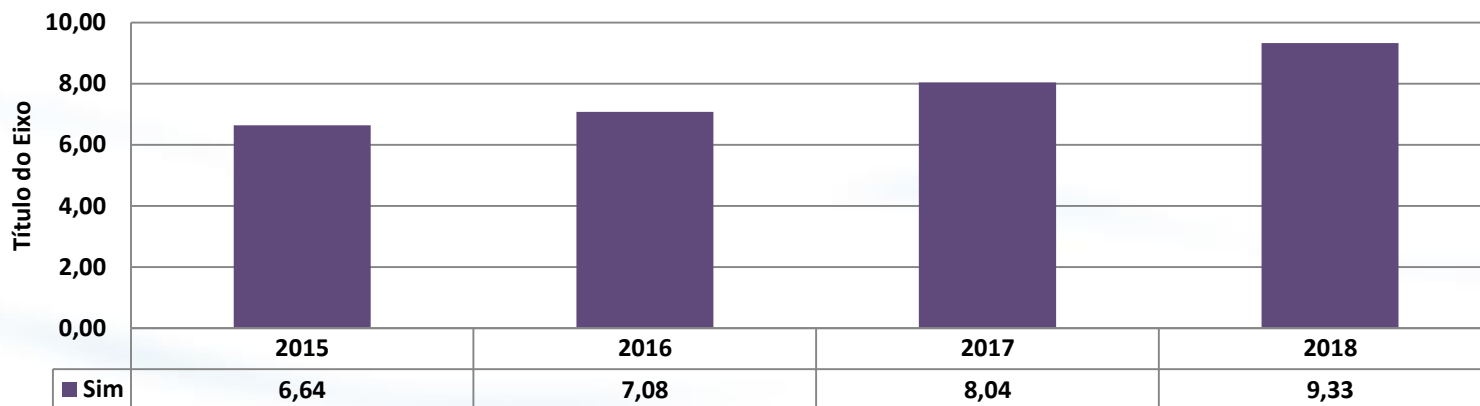
10,2% dos casos **CÔNJUGES**

10% AMIGOS/CONHECIDOS



VIOLÊNCIA CONTRA PESSOA COM DEFICIÊNCIA

Proporção de Notificações de Violência Interpessoal e Autoprovocada a pessoas com deficiência/transtorno, Estado de São Paulo, 2015-2018



Número de Notificações de Violência Interpessoal e Autoprovocada por tipo de deficiência/transtorno, Estado de São Paulo, 2017

Deficiência/Transtorno (n=6935)	Ano 2017
Transt. Mental	2416
Transt. Comportamento	2407
Def. Intelectual	1206
Outra Def	1204
Def. Física	613
Def. Visual	244
Def. Auditiva	169



VIOLÊNCIA CONTRA PESSOA COM DEFICIÊNCIA

Número de Notificações de Violência Interpessoal e Autoprovocada segundo deficiência/transtorno e tipo de violência, Estado de São Paulo, 2017

Tipo de Violência	N (6935)
Viol. Física	3761
Lesão Autoprovocada	3624
Outra Viol	2186
Viol. Psicológica/Moral	1294
Viol. Sexual	656
Negligência/Abandono	640
Tortura	156
Viol. Financeira/Econômica	135
Intervenção Legal	8
Trab. Infantil	7
Traf. Seres Humanos	1

73,7% dos casos
notificados ocorreram
na **RESIDÊNCIA**

51,9% Violência ocorreu
outras vezes

MEIO DE AGRESSÃO

29,1% dos casos **FORÇA CORPORAL**

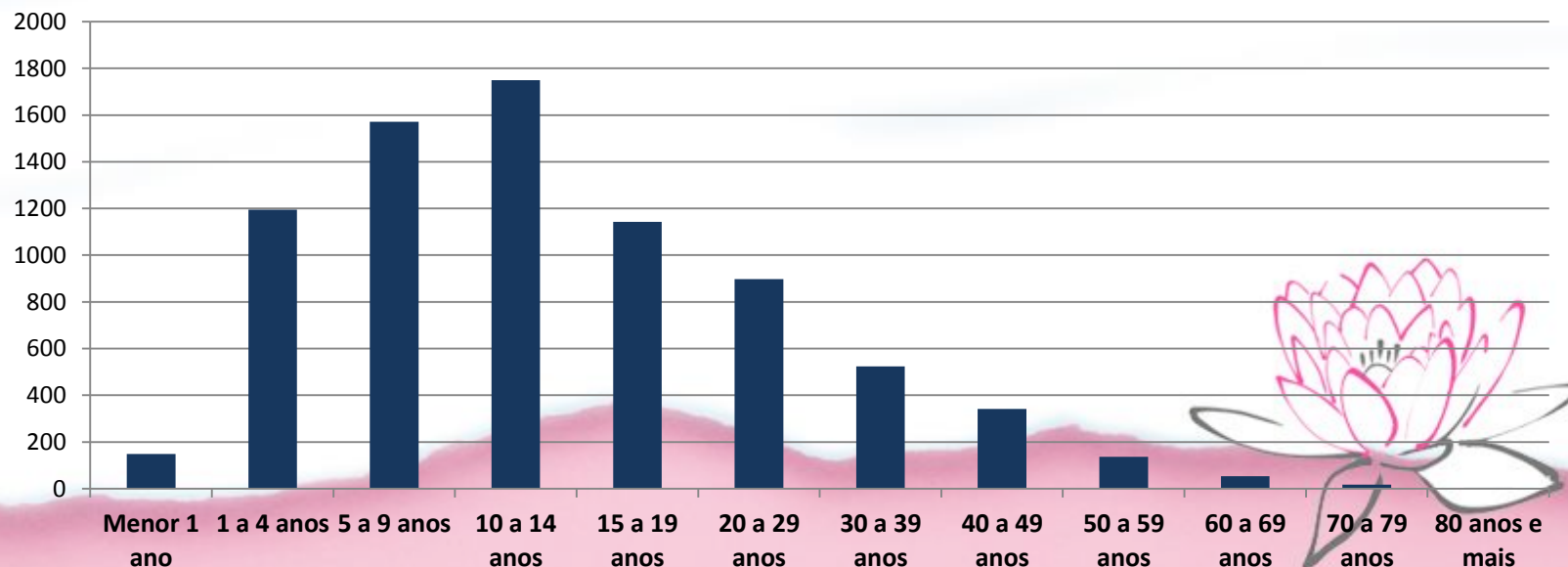
27,4% dos casos **ENVENENAMENTO**

VIOLÊNCIA SEXUAL

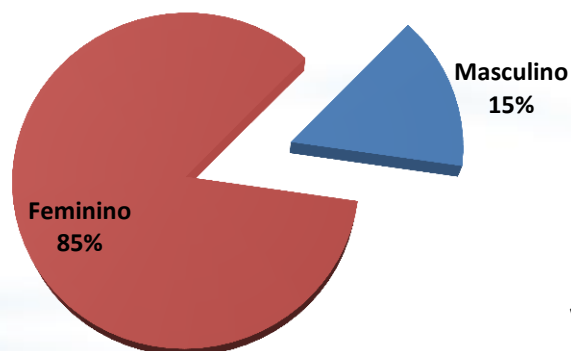
Notificações de Violência Sexual por ciclo de vida, Estado de São Paulo, 2017

Ciclo de Vida	Freq Viol Sexual (n= 7779)	%
Criança	2915	37,47
Adolescente	2892	37,18
Adulto	1898	24,40
Idoso	74	0,95

Notificações de Violência Sexual por faixa etária, Estado de São Paulo, 2017



Proporção de Notificações de Violência Sexual por sexo, Estado de São Paulo, 2017



56% das notificações de violência sexual contra mulheres a violência ocorreu na **RESIDÊNCIA**

Em **34,8%** dos casos notificados de violência sexual contra mulher, a **violência ocorreu outras vezes**

74,9% dos casos havia um autor envolvido

17,2% dos casos dois ou mais envolvidos

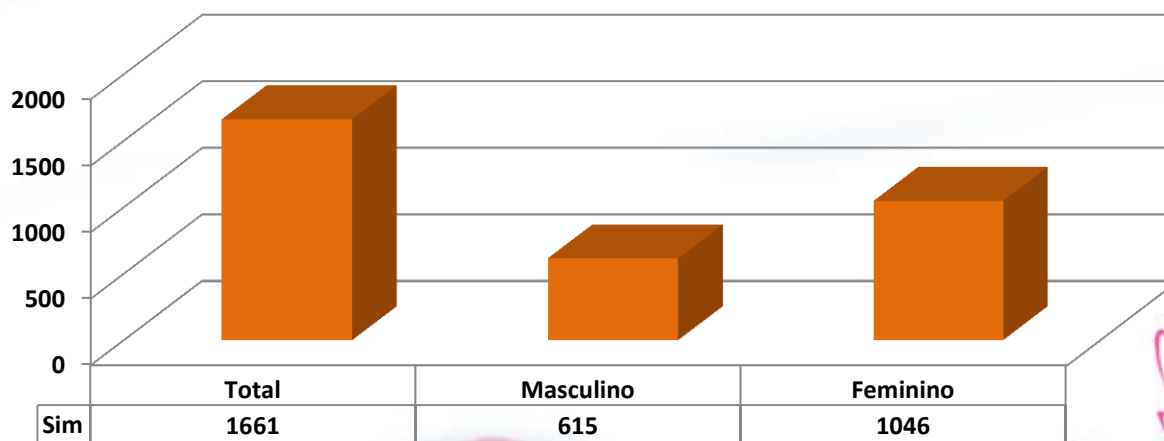
22,2% dos casos havia **suspeita de uso de álcool** pelo autor da violência



VIOLÊNCIA RELACIONADA AO TRABALHO

Total Not	Viol. Rel. Trabalho	%
86250	1661	1,93

Notificações de Violência Interpessoal e Autoprovocada segundo violência relacionada ao trabalho e sexo, Estado de São Paulo, 2017



VIOLÊNCIA RELACIONADA AO TRABALHO

Viol. Rel. Trabalho	Repetição	%
1661	376	22,64

28,6% das pessoas que sofreram violência tinham **Ensino Médio Completo**

17,6% das pessoas que sofreram violência tinham **Educação Superior Completa**

61,5% dos casos o meio de agressão foi **força corporal/espancamento**

23,4% dos casos o meio de agressão foi **ameaça**



Vigilância de Violências – VIVA: Notificação

Dispositivo disparador de processos – instrumento de gestão:



Visibilidade ao problema



Articulação intrassetorial



Organização dos serviços de saúde



Articulação intersetorial



Formação de redes de atenção e de proteção às pessoas em situação de violência



GARANTIA DE DIREITO E CIDADANIA



acidenteseviolencias@saude.sp.gov.br

Telefones: 3066-8479 e 8295