



## RELATÓRIO DE INDICADORES DE RECURSOS HUMANOS – SES/SP

Mês de Referência: Julho/2018

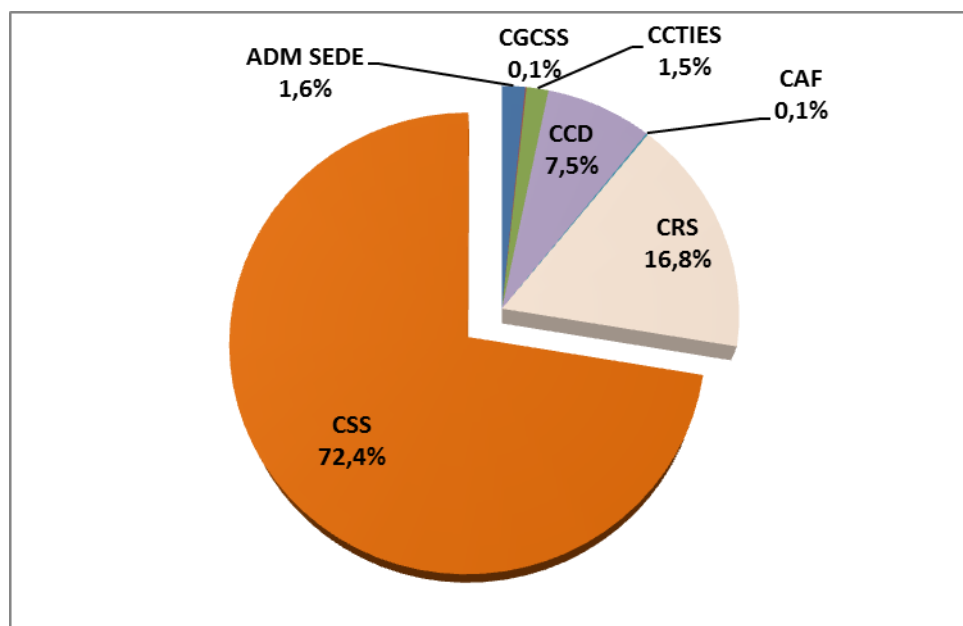
### I – ANÁLISE DO QUADRO DE SERVIDORES – SES/SP

**Tabela 1** – Número de servidores, segundo principais categorias profissionais.

Categoria Profissional	Qtde. Servidor	%
Agente Técnico de Assistência à Saúde (ATAS)	2.730	5,8%
Auxiliar de Enfermagem	9.759	20,7%
Enfermeiro	3.146	6,7%
Médico	8.054	17,1%
Oficial Administrativo	3.964	8,4%
Técnico de Enfermagem	2.606	5,5%
Técnico de Laboratório	811	1,7%
Técnico de Radiologia	614	1,3%
Demais Categorias	15.387	32,7%
<b>Total</b>	<b>47.071</b>	<b>100,0%</b>

Fonte: Observatório de Recursos Humanos em Saúde – CRH/SES/SP – Business Intelligence – BI/Prodesp – jul/2018.

**Gráfico 1** – Distribuição de servidores segundo Coordenadorias.



Fonte: Observatório de Recursos Humanos em Saúde – CRH/SES/SP – Business Intelligence – BI/Prodesp – jul/2018.



### Quantidade

47.071 servidores

### Sexo

70,7% 29,3%

### Faixa Etária

20 a 30 anos	2,31%
31 a 40 anos	13,17%
41 a 50 anos	29,11%
<b>51 a 60 anos</b>	<b>40,59%</b>
61 a 70 anos	14,28%
Mais de 70 anos	0,55%

### Escolaridade

Ensino fundamental	7,10%
Ensino médio	30,00%
Ensino profissionalizante	9,50%
<b>Ensino superior</b>	<b>49,90%</b>
Especialização/Mestrado	
Doutorado/Pós Doc	1,30%

### Tempo de serviço

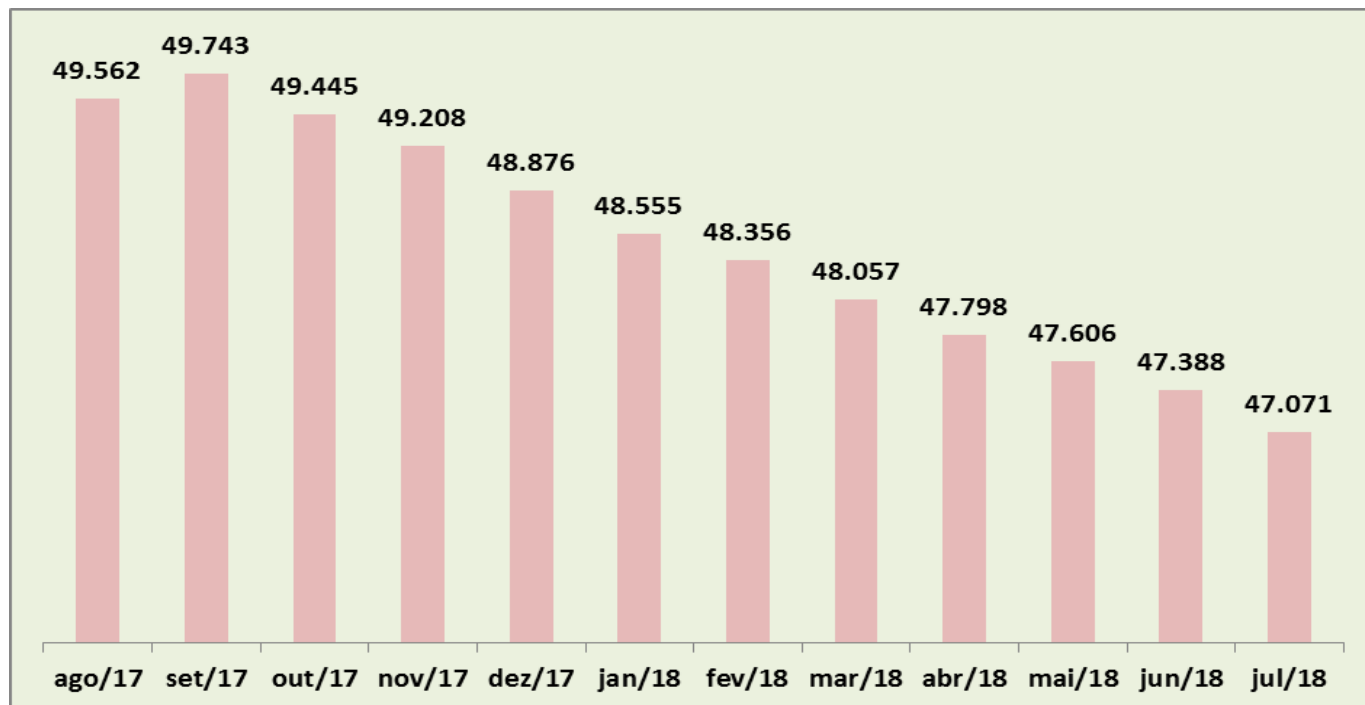
Até 5 anos	9,19%
5 anos -14 anos	18,01%
<b>15 anos - 24 anos</b>	<b>36,26%</b>
25 anos - 34 anos	32,28%
35 anos ou mais	4,37%

Fonte: Observatório de Recursos Humanos em Saúde – CRH/SES/SP – Business Intelligence – BI/Prodesp – acesso em jun/2018.



## II – INVENTÁRIO DE SERVIDORES – SES/SP

Gráfico 2 – Evolução do quantitativo de servidores da SES/SP – 12 meses.



Fonte: Observatório de Recursos Humanos em Saúde – CRH/SES/SP – Business Intelligence – BI/Prodesp – jul/2018.

## III – DESPESAS COM SERVIDORES DA SES/SP

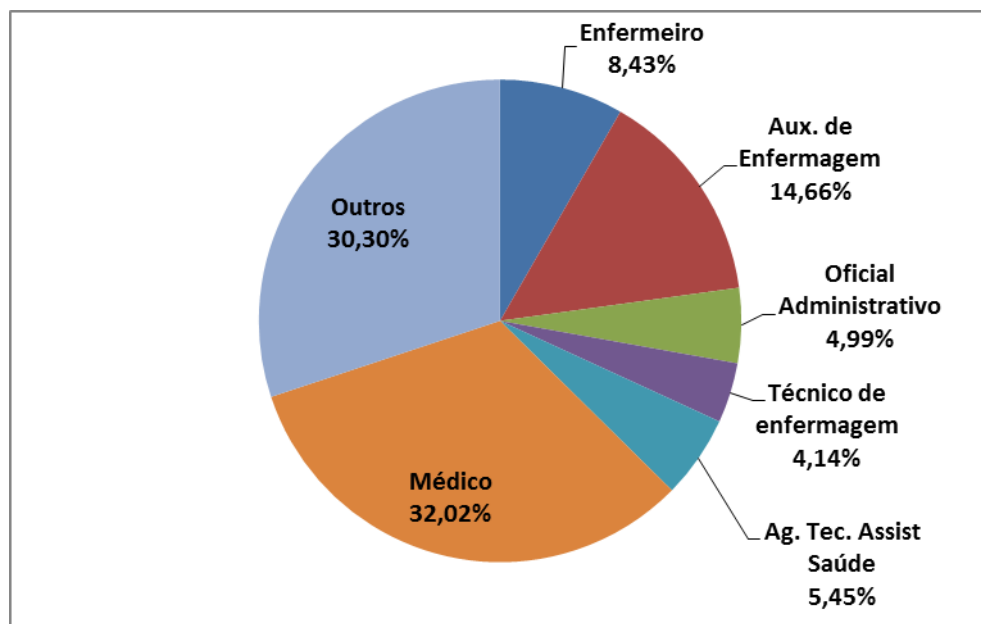
Tabela 2 – Despesas com servidores da SES/SP (salário e PIN brutos), segundo principais categorias profissionais, último semestre/ano.

Categoria Profissional	fev/18	mar/18	abr/18	mai/18	jun/18	jul/18
	(milhões)	(milhões)	(milhões)	(milhões)	(milhões)	(milhões)
Agente Técnico de Assistência à Saúde (ATAS)	R\$ 12,20	R\$ 12,10	R\$ 12,31	R\$ 12,12	R\$ 12,48	R\$ 11,97
Auxiliar de Enfermagem	R\$ 32,10	R\$ 32,48	R\$ 33,20	R\$ 32,26	R\$ 32,64	R\$ 32,22
Técnico de Enfermagem	R\$ 8,70	R\$ 8,75	R\$ 9,01	R\$ 8,94	R\$ 9,06	R\$ 9,10
Oficial Administrativo	R\$ 11,10	R\$ 10,97	R\$ 11,41	R\$ 11,03	R\$ 11,30	R\$ 10,97
Enfermeiro	R\$ 18,30	R\$ 18,34	R\$ 18,81	R\$ 18,50	R\$ 18,72	R\$ 18,53
Médico	R\$ 69,60	R\$ 71,52	R\$ 74,22	R\$ 70,96	R\$ 73,22	R\$ 70,38

Fonte: Observatório de Recursos Humanos em Saúde – CRH/SES/SP – Business Intelligence – BI/Prodesp – jul/2018.



**Gráfico 3** – Percentual de despesas com servidores da SES/SP (salário e PIN brutos), segundo principais categorias profissionais.



**Fonte:** Observatório de Recursos Humanos em Saúde – CRH/SES/SP – *Business Intelligence* BI Prodesp- Jul/18.

**Tabela 3** – Média Salarial, despesas com servidores da SES/SP (salário e PIN brutos), segundo principais categorias profissionais.

Categoria Profissional	Nº servidores	Salário + PIN (Bruto)	Média Salarial
Agente Técnico de Assistência à Saúde (30 hs)	2.730	R\$ 11.967.432,03	R\$ 4.38 mil
Auxiliar de Enfermagem (30 hs)	9.759	R\$ 32.223.325,55	R\$ 3.30 mil
Enfermeiro (30 hs)	3.146	R\$ 18.527.844,69	R\$ 5.89 mil
Médico (20 hs)	8.054	R\$ 70.381.301,44	R\$ 8.74 mil
Oficial Administrativo (40 hs)	3.964	R\$ 10.966.861,75	R\$ 2.77 mil
Técnico de Enfermagem (30 hs)	2.606	R\$ 9.105.469,25	R\$ 3.49 mil

**Fonte:** Observatório de Recursos Humanos em Saúde – CRH/SES/SP *Business Intelligence* – BI/Prodesp jul/2018.



Fevereiro/2018	
Salário Bruto	183,7 milhões
PIN Bruto	34,5 milhões
Total	218,2 milhões

Março/2018	
Salário Bruto	186,8 milhões
PIN Bruto	33,8 milhões
Total	220,5 milhões

Abril/2018	
Salário Bruto	193,3 milhões
PIN Bruto	33,3 milhões
Total	226,5 milhões

Maio/2018	
Salário Bruto	186,5 milhões
PIN Bruto	33,1 milhões
Total	219,5 milhões

Junho/2018	
Salário Bruto	192,3 milhões
PIN Bruto	32,9 milhões
Total	225,2 milhões

Julho/2018	
Salário Bruto	186,6 milhões
PIN Bruto	33,2 milhões
Total	219,8 milhões

**Fonte:** Observatório de Recursos Humanos em Saúde – CRH/SES/SP – *Business Intelligence* – BI/Prodesp – jul/2018.