



## RELATÓRIO DE INDICADORES DE RECURSOS HUMANOS – SES/SP Mês de Referência: Fevereiro /2021

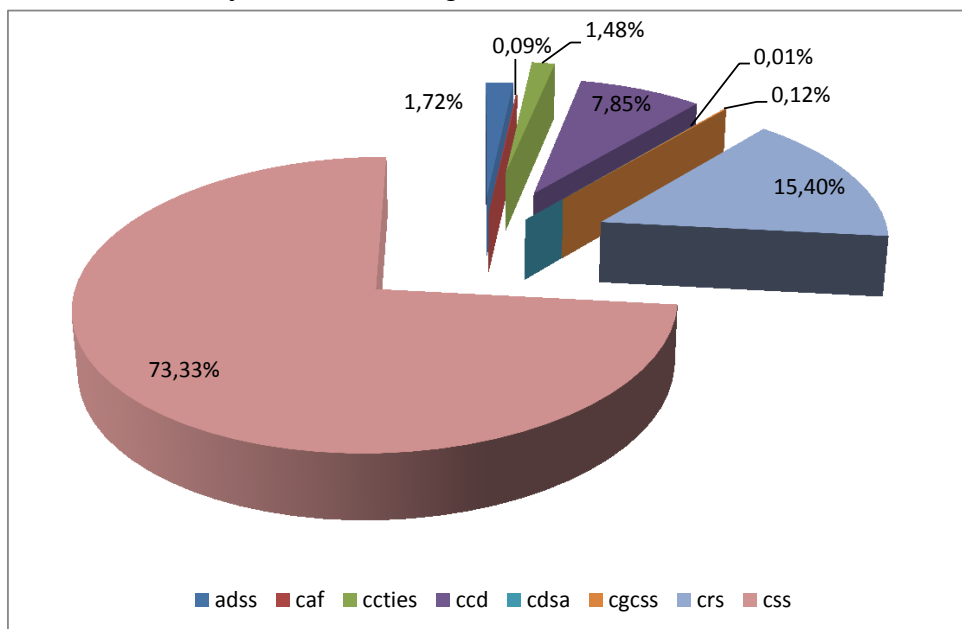
### I – ANÁLISE DO QUADRO DE SERVIDORES – SES/SP

Tabela 1 – Número de servidores, segundo principais categorias profissionais.


Categoria Profissional	Qtde. Servidor	%
Agente Técnico de Assistência à Saúde (ATAS)	2433	5,95%
Auxiliar de Enfermagem	7906	19,34%
Enfermeiro	3033	7,42%
Médico	6920	16,93%
Oficial Administrativo	3282	8,03%
Técnico de Enfermagem	2914	7,13%
Técnico de Laboratório	716	1,75%
Técnico de Radiologia	551	1,35%
Demais Categorias	13118	32,09%
<b>Total</b>	<b>40873</b>	<b>100,00%</b>

Fonte: Centro de Gerenciamento de Dados - CRH/SES/SP - DIG/SAS - acesso em Mar/2021

Gráfico 1 - Distribuição de servidores segundo as Coordenadorias.



Fonte: Centro de Gerenciamento de Dados - CRH/SES/SP - DIG/SAS - acesso em Mar/2021



### Quantidade

**40.873** servidores

### Sexo



**70,7%**



**29,3%**

### Faixa Etária

20 a 30 anos	1,5%
31 a 40 anos	11,2%
41 a 50 anos	27,1%
51 a 60 anos	42,1%
61 a 70 anos	16,6%
Mais de 70 anos	1,6%

Fonte: Centro de Gerenciamento de Dados - CRH/SES/SP - DIG/SAS - acesso em Mar/2021

### Escolaridade

Ensino Fundamental	5,4%
Ensino Médio	24,7%
Ensino Profissionalizante	11,7%
Ensino Superior	18,67%
Especialização/Mestrado/Doctorado/Pós Doc	37,94%

### Tempo de Serviço

Até 5 anos	3,8%
5 anos - 14 anos	22,0%
15 anos - 24 anos	28,7%
<b>25 anos - 34 anos</b>	<b>40,1%</b>
35 anos ou mais	5,4%

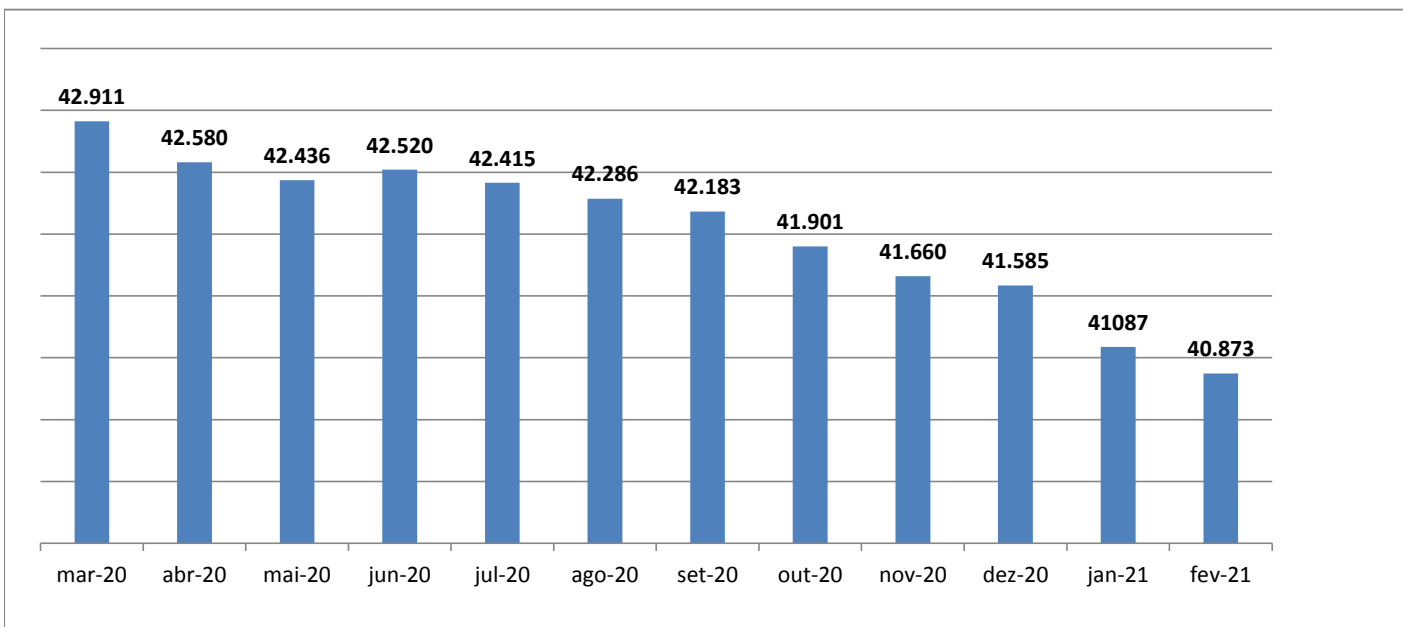
Fonte: Centro de Gerenciamento de Dados - CRH/SES/SP - DIG/SAS - acesso em Mar/2021



GOVERNO DO ESTADO DE SÃO PAULO  
SECRETARIA DE ESTADO DA SAÚDE  
COORDENADORIA DE RECURSOS HUMANOS

## II - INVENTÁRIO DE SERVIDORES - SES/SP

Gráfico 2 - Evolução do quantitativo de servidores da SES/SP - 12 meses.



## III - DESPESAS COM SERVIDORES DA SES/SP

Tabela 2 - Despesas com servidores da SES/SP (salário e PIN brutos), segundo principais categorias profissionais, último semestre/ano

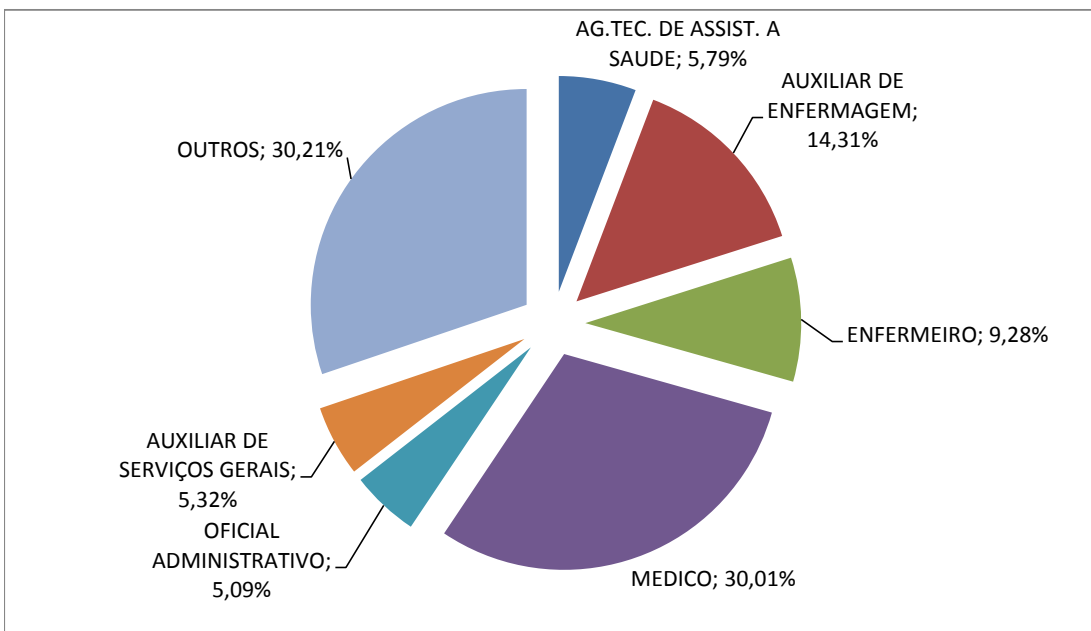
Categorias Profissionais	09/2020	10/2020	11/2020	12/2020	01/2021	02/2021
	(milhões)	(milhões)	(milhões)	(milhões)	(milhões)	(milhões)
AG.TEC. DE ASSIST. A SAUDE	12,26	12,25	13,26	12,35	12,61	12,47
AUXILIAR DE ENFERMAGEM	30,24	30,23	31,67	30,17	30,55	30,82
ENFERMEIRO	19,01	19,24	20,55	19,50	19,72	19,99
MEDICO	63,16	62,81	62,97	62,41	64,41	64,65
OFICIAL ADMINISTRATIVO	10,72	10,65	11,27	10,26	10,73	10,96
TECNICO DE ENFERMAGEM	9,99	10,21	10,40	10,20	10,64	10,57

Fonte: Centro de Gerenciamento de Dados - CRH/SES/SP - DIG/SAS - acesso em Mar/2021



**GOVERNO DO ESTADO DE SÃO PAULO**  
**SECRETARIA DE ESTADO DA SAÚDE**  
**COORDENADORIA DE RECURSOS HUMANOS**

**Gráfico 3** - Percentual de despesas com servidores da SES/SP (salário e PIN brutos), segundo principais categorias profissionais



Fonte: Centro de Gerenciamento de Dados - CRH/SES/SP - DIG/SAS - acesso em Mar/2021

**Tabela 3** - Média Salarial, despesas com servidores da SES/SP (salário e PIN brutos), segundo principais categorias profissionais

Categoria Profissional	Qtde. Servidor	Salário +PIN(Bruto)	Média Salarial
Agente Técnico de Assistência à Saúde (ATAS)	2433	12.470.997,06	5.125,77
Auxiliar de Enfermagem	7906	30.822.550,32	3.898,63
Enfermeiro	3033	19.990.588,09	6.591,03
Médico	6920	64.654.814,27	9.343,18
Oficial Administrativo	3282	10.957.210,80	3.338,58
Técnico de Enfermagem	2914	10.572.509,05	3.628,18
<b>Total</b>	<b>40873</b>	<b>215.441.276,14</b>	<b>5.270,99</b>

Fonte: Centro de Gerenciamento de Dados - CRH/SES/SP - DIG/SAS - acesso em Mar/2021



set/20	
(Milhões)	
Salário Bruto	171,01
Pin Bruto	38,08
<b>Total</b>	<b>209,10</b>

out/20	
(Milhões)	
Salário Bruto	170,47
Pin Bruto	38,58
<b>Total</b>	<b>209,06</b>

nov/20	
(Milhões)	
Salário Bruto	170,17
Pin Bruto	47,35
<b>Total</b>	<b>217,52</b>

dez/20	
(Milhões)	
Salário Bruto	169,42
Pin Bruto	38,39
<b>Total</b>	<b>207,81</b>

jan/21	
(Milhões)	
Salário Bruto	172,33
Pin Bruto	38,98
<b>Total</b>	<b>211,31</b>

fev/21	
(Milhões)	
Salário Bruto	176,76
Pin Bruto	38,68
<b>Total</b>	<b>215,44</b>

Fonte: Centro de Gerenciamento de Dados - CRH/SES/SP - DIG/SAS - acesso em Mar/2021