


Siga-nos nas redes sociais:
acessar a área do associado



- ASSOCIE-SE

BENEFÍCIOS COMO SE ASSOCIAR ATUALIZAÇÃO DE CADASTRO SBP
QUEM É O PATOLOGISTA? HISTÓRICO DA SBP MISSÃO, VISÃO E VALORES EX –

PRESIDENTE E ESTATUTO ASSOCIAÇÕES ESTADUAIS CONHEÇA A NOSSA SEDE COMPOSIÇÃO

ESPECIALISTA

INFORMAÇÕES PARA O CONCURSO HOTÉIS EDITAL FICHA DE INSCRIÇÃO PROVAS E GABARITOS CNAMÉDICOS

ESPECIALISTAS SBP/AMB RESIDÊNCIA
RESIDÊNCIA EM PATOLOGIA RESOLUÇÃO CNRM 02/2006 PROGRAMA MÍNIMO SBP PROGRAMA DE

RM/CNRM PICQ – RESIDÊNCIA MÉDICA CADASTRE SEU SERVIÇO DE RM SERVIÇOS DE RM ASSOCIADO DE

AFILIE-SE ACESSE O PICQ ACESSE O PACQ

- FAQ
- LIVROS
- CONTATO



- ASSOCIE-SE

BENEFÍCIOS COMO SE ASSOCIAR ATUALIZAÇÃO DE CADASTRO SBP
QUEM É O PATOLOGISTA? HISTÓRICO DA SBP MISSÃO, VISÃO E VALORES EX –

PRESIDENTE E ESTATUTO ASSOCIAÇÕES ESTADUAIS CONHEÇA A NOSSA SEDE COMPOSIÇÃO

ESPECIALISTA

- FAQ
- LIVROS
- CONTATO

Parecer 15/ 2000

Parecer 15

Consulta: Descrição Microscópica em Laudo Anatomopatológico

Parecer:

A consulta diz respeito a laudos anatomopatológicos onde consta exclusivamente os achados macroscópicos sem o exame microscópico. Recomendamos considerar as afirmações abaixo:

“Laudo é um documento descritivo onde todos os atos médicos são registrados para, ao final, concluir e responder a quesitos, se existentes. Todo médico tem a obrigação de saber emitir um laudo ...”

(Parecer CFM, Arq. Cons. Region. Med. Do Pr., 14(54):83-86, 1997).


“Inexiste uma legislação civil ou criminal de caráter genérico que disponha acerca dos elementos mínimos a serem contidos em um laudo.”

(Parecer 0006/99 – Assessoria Jurídica da Associação Paranaense de Patologia, 1999).

Para maior esclarecimento anexamos a este parecer cópia do PARECER Nº 1213/99-CRM/PR, que dispõe a respeito do assunto, assim como recomendamos a leitura do Manual de Padronização de Laudos Histopatológicos, regularmente publicados pela Sociedade Brasileira de Patologia.

Diante do acima exposto a Sociedade Brasileira de Patologia recomenda que os laudos anátomo-patológicos contenham TODOS os elementos diagnósticos necessários incluindo obrigatoriamente os dados relevantes dos exames macroscópico e microscópico, bem como conclusões diagnósticas a fim de preencher as recomendações legais e éticas.

Parecer emitido em: 11/10/2000



ASSINAR A NEWSLETTER

assinar

Diretoria

- [Composição](#)
- [Organograma](#)
- [Regimento Interno](#)
- [Relatórios de diretoria](#)

Clique do Patologista

- [Ver todos](#)
- [Enviar o seu](#)

Casos do mês

- [Listagem completa](#)
- [Como enviar seu caso?](#)

Ligas de Patologia



- [Introdução](#)
- [Cadastrar \ Atualizar liga](#)
- [Ligas cadastradas](#)

Outros

- [JBPML](#)
- [Publicações SBP](#)
- [Pareceres](#)
- [Ombudsman](#)
- [Links](#)

Sociedade Brasileira de Patologia

- Rua Topázio, 980 - Vila Mariana
- São Paulo – SP
- CEP: 04105-060
- Fone: (11) 5080-5298
- Atendimento: 8 às 17h



Mapa do site

SBP - Sociedade Brasileira de Patologia - Todos os direitos reservados - Criação do site: Criativito
Siga-nos nas redes sociais: