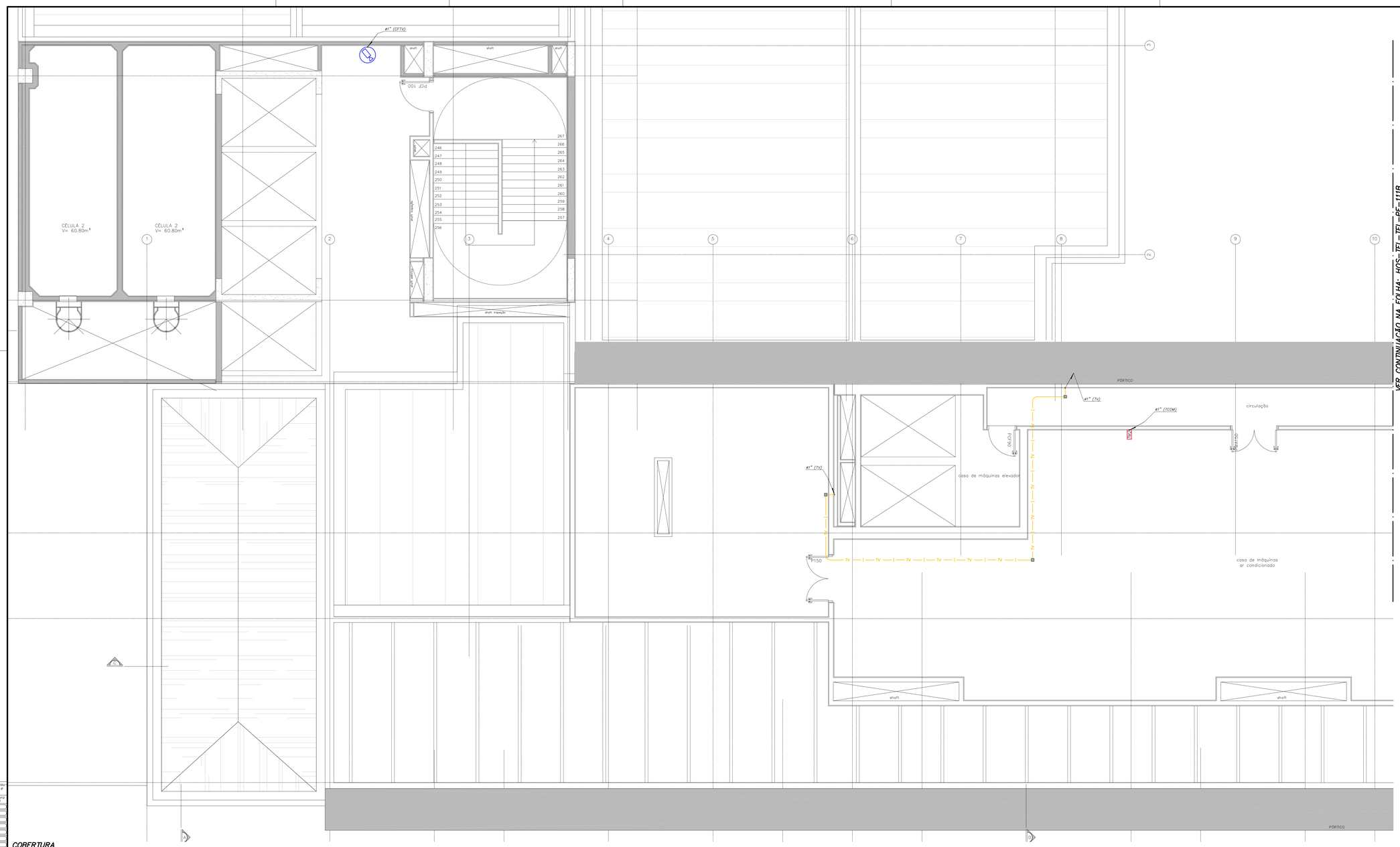

VER CONTINUAÇÃO NA FOLHA: HOS-TEL-TEL-PE-111B

NOTAS

01- DESENHOS COMPLEMENTARES DESSA FOLHA:
FOLHA DE LEGENDAS: FOLHA IIER-00A14-HOS-TEL-TEL-PE-001
FOLHA DE DETALHES: FOLHAS IIER-00A14-GER-TEL-DET-PE-401 A 406
ARQUITETURA DE SISTEMAS: FOLHAS IIER-00A14-GER-TEL-DIA-PE-301 A 310
02- ELETRODUTOS NÃO INDICADOS SERÃO DE:
#1" PARA TELECOMUNICAÇÕES
#1" PARA CFTV - SINAL
#1" PARA TV
#1" PARA CONTROLE DE ACESSO
#1" PARA CHAMADA DE ENFERMEIRA
03- AS ELETROCALHAS SERÃO METÁLICAS LISAS E COM TAMPA SOB PRESSÃO.
04- TODO ELETRODUTO SECO DEVERÁ POSSUIR ARAME GUIA.
05- CAIXAS DE PASSAGEM EMBUTIDAS COM ALTURA NÃO INDICADA SERÃO A 0,30m DO PISO ACABADO.
06- CAIXAS DE PASSAGEM COM DIMENSÕES NÃO INDICADAS SERÃO 10x10x8cm.
07- O DIMENSIONAMENTO DOS ELETRODUTOS FORAM BASEADOS NOS TIPOS DE CABOS DESCRITOS NOS MEMORIAIS DESCRITIVOS, E DEVERÃO SER OBJETO DE UM PROJETO EXECUTIVO POR PARTE DOS FORNECEDORES DOS SISTEMAS.
08- PARA INTERFERÊNCIAS COM DUTOS E GRELHAS DE AR CONDICIOANDO VER PROJETO DE CLIMATIZAÇÃO.
09- PARA INTERFERÊNCIAS COM SPRINKLERS VER PROJETO ESPECÍFICO NOS DESENHOS DE HIDRÁULICA.

LEGENDA INDICATIVA DO SHAFT

1. LEITO TIPO PESADO 300x100mm
BACKBONES DE VOZ E DADOS

2. ELETRODUTO DE FERRO GALVANIZADO #2"
CAIXA DE PASSAGEM 30x30x20cm (MÓDULOS DE CONTROLE)
DETECÇÃO (LAÇOS DE DETECÇÃO)

3. ELETRODUTO DE FERRO GALVANIZADO #2"
CAIXA DE PASSAGEM 30x30x20cm (MÓDULOS DE CONTROLE)
ALARME DE INCÊNDIO

4. ELETRODUTO DE FERRO GALVANIZADO #2"
CAIXA DE PASSAGEM 20x20x12cm
SOM

5. ELETRODUTO DE FERRO GALVANIZADO #2"
CAIXA DE PASSAGEM 20x20x12cm (MÓDULOS DE CONTROLE)
AUTOMAÇÃO PREDIAL / TV

6. ELETRODUTO DE FERRO GALVANIZADO #2"
CAIXA DE PASSAGEM 15x15x08cm
RETORNO DE DETECÇÃO

7. ELETROCALHA 300x100mm
TELECOMUNICAÇÕES

8. LEITO TIPO PESADO 300x100mm
BACKBONE REDUNDATE

LEGENDA INDICATIVA DAS CHAMADAS

A. ELETROCALHA 100x50mm
TELECOMUNICAÇÕES

B. ELETROCALHA 200x50mm
TELECOMUNICAÇÕES

C. ELETROCALHA 300x50mm
TELECOMUNICAÇÕES

D. ELETROCALHA 150x50mm
TELECOMUNICAÇÕES

PLANTA CHAVE

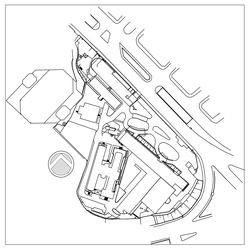

COBERTURA

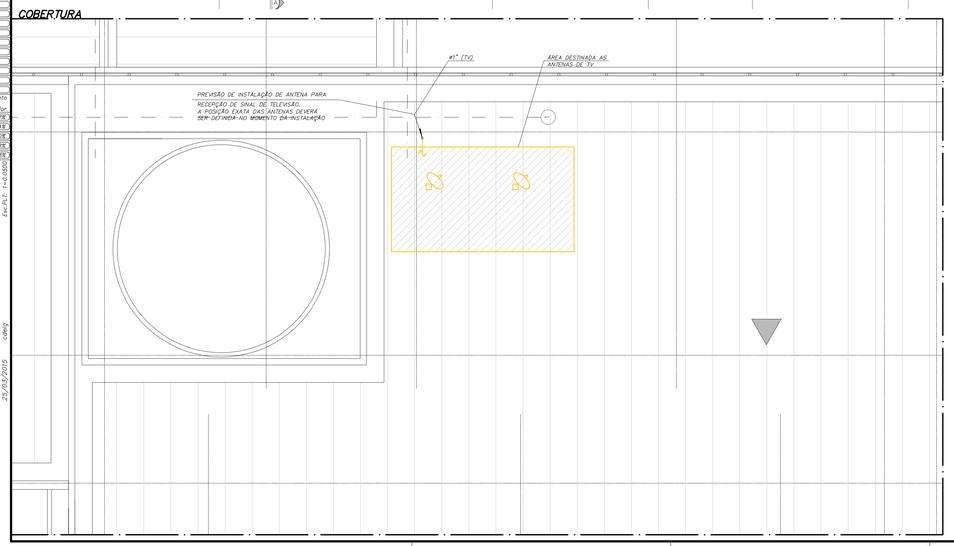

Usar as espessuras indicadas e a cor preta

Cor des.	Espessura (mm)
(1)	0,2
(2)	0,6
(3)	0,4
(4)	0,3
(5)	0,1
(6)	0,1
(7)	0,6
(8)	0,8
(9)	0,2
(10)	1,0
(11)	0,2
(12)	0,2
(13)	0,2
(14)	0,1
(19)	0,09

20 a 249	Use Objeto Color	Color
(250)	0,1	ETR
(251)	0,1	SATÉ
(252)	0,1	408
(253)	0,1	255
(254)	0,1	118

As-Builder sem escala
PAPEL: A4 841.00 x 1189.00
Esc=N.E. 1=0.0000

25/03/2015 cdelg

REV.	DESCRIÇÃO	RESPONSÁVEL	DATA
01	REVISÃO CONFORME NOVA BASE DE ARQUITETURA	SILVA	20/03/2015
00	EMISSÃO INICIAL	SILVA	19/11/2014

ENGEFORM construBASE CONSÓRCIO - EE SAÚDE
valdeci ferreira & arquitetos associados
BN&L

SECRETARIA DE ESTADO DA SAÚDE - SUS / SP

GRUPO TÉCNICO DE EDIFICAÇÕES
Av. Dr. Enéas de Carvalho Aguiar, nº.188, 3°andar
São Paulo/SP Cep 05403-000
Tel. (11)3066 8420 Fax (11)3066 8482

INSTITUTO DE INFECTOLOGIA EMILIO RIBAS

OBRA: AV. DR. ARNALDO, 165 - SÃO PAULO - SP
ASSUNTO: TELECOMUNICAÇÕES
PLANTA CASA DE MÁQUINAS E COBERTURA - PARTE A
FASE DO PROJETO: PROJETO EXECUTIVO
CÓDIGO DO EDIFÍCIO: PRÉDIO HOSPITALAR
Folha: 111A
DISCIPLINA: TELECOM
ESCALA: 1:50
DATA: 19/11/2014
CÓDIGO DO DESENHO: IIER-00A14-HOS-TEL-TEL-PE-111A-R01

ENGENHEIRO DA OBRA: Arq. ADHEMAR DIZIOLI FERNANDES
COORDENADOR DE PROJETOS: Arq. MARIA CRISTINA GOMES JOTTEN
ACERVO TÉCNICO:

Xref 1: IIER-13013-HOS-GER-00GA14-PE-211-00
Xref 2: NOTAS Xref 4: I-006-pIIER-00A14-pe0312-HOS-TEL-PE-111A-R00.DWG - 25/03/2015

A0 1189.00 x 841.00 mm = 1.00 m2
cdelg