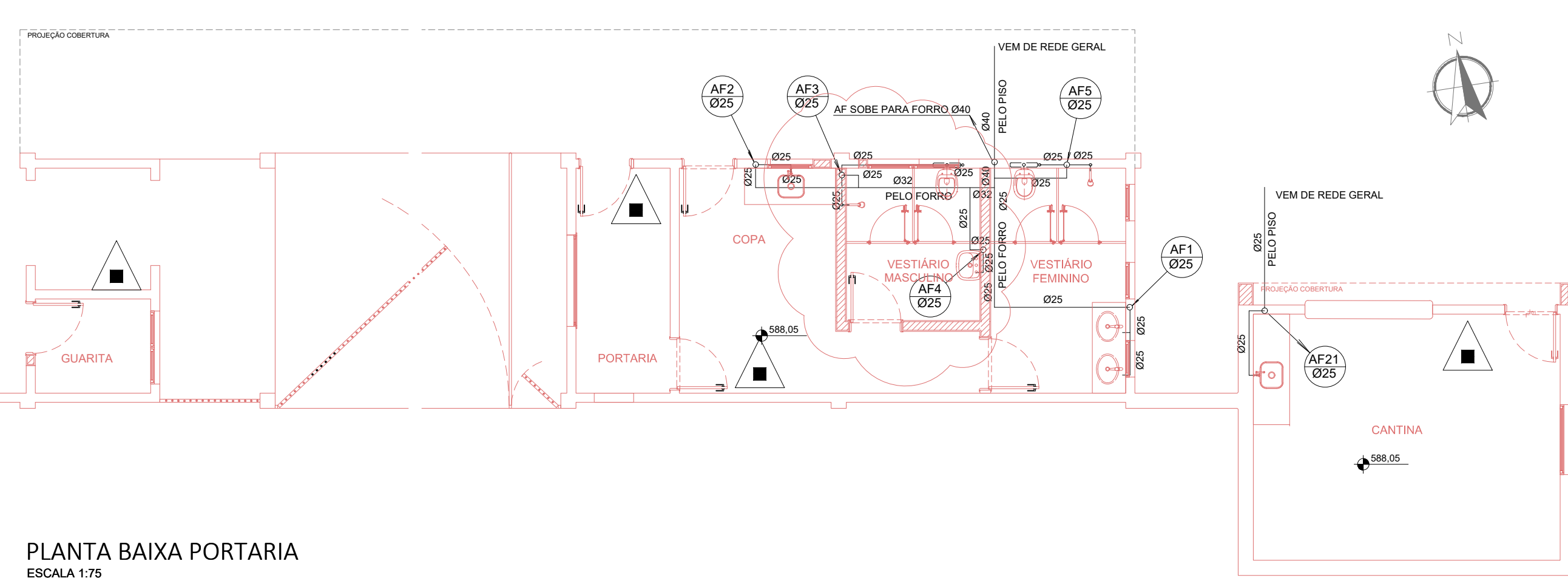
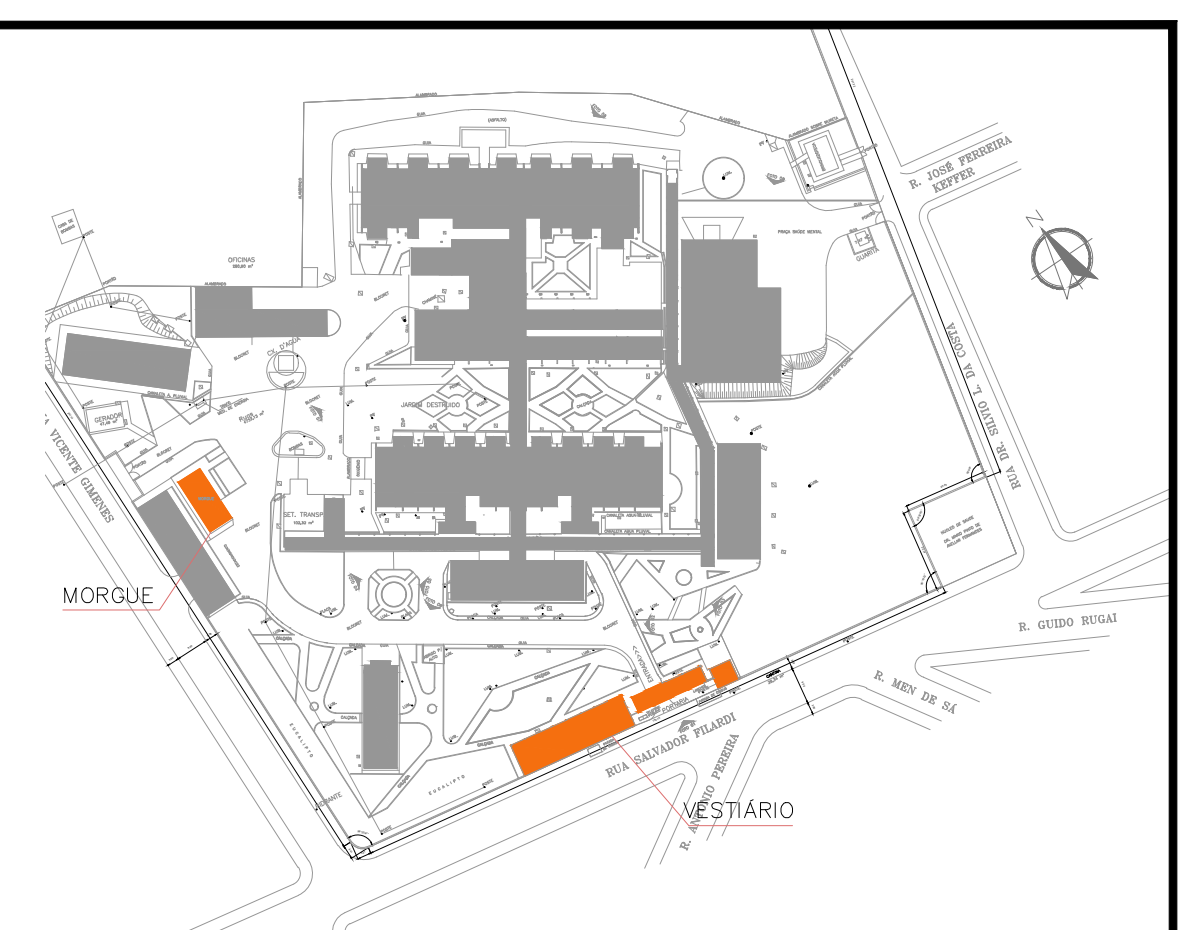


PLANTA BAIXA VESTIÁRIOS
ESCALA 1:75



PLANTA BAIXA PORTARIA
ESCALA 1:75

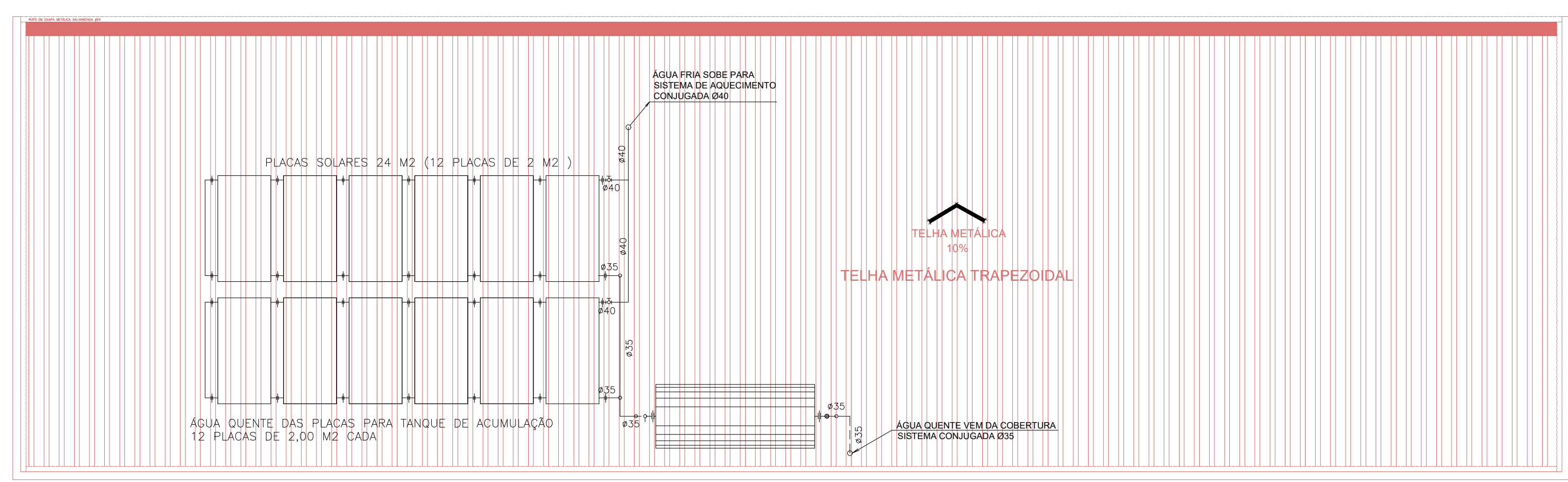
PLANTA BAIXA CANTINA
ESCALA 1:75



PLANTA DE LOCALIZAÇÃO

LEGENDA

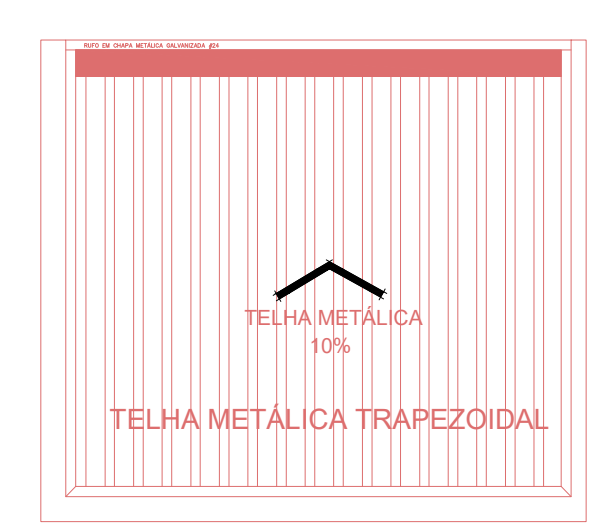
- TUBULAÇÃO DE VENTILAÇÃO EM PVC JUNTA ELASTICA SERIE R
- AF-AQ TUBULAÇÃO DE ÁGUA FRIA EM PVC SOLDÁVEL PARA AQUECEDOR SOLAR
- TUBULAÇÃO DE ÁGUA QUENTE EM COBRE SOLDÁVEL CLASSE E
- TUBULAÇÃO DE COMBATE A INCÊNDIO EM FERRO GALVANIZADO ROSCADO
- TUBULAÇÃO DE ÁGUA FRIA EM PVC SOLDÁVEL
- TUBULAÇÃO DE ESGOTO SANITÁRIO EM PVC JUNTA ELASTICA SERIE R
- TUBULAÇÃO DE ÁGUAS PLUVIAIS EM PVC JUNTA ELASTICA SERIE R
- REGISTRO DE GAVETA EM BRONZE E LATÃO
- ☐ CAIXA DE INSPEÇÃO PARA ESGOTO EM ALVENARIA COM TAMPA E BASE DE CONCRETO
- ☐ CAIXA DE PASSAGEM PARA ÁGUAS PLUVIAIS EM ALVENARIA COM TAMPA E BASE DE CONCRETO
- AP ● CONDUTOR DE ÁGUAS PLUVIAIS EM PVC
- CS ● CAIXA SIFONADA COM CAIXILHO E GRELHA CROMADA EM PVC
- CV ⊙ COLUNA DE VENTILAÇÃO EM PVC
- AF ○ COLUNA DE ÁGUA FRIA EM PVC SOLDÁVEL
- AQ ● COLUNA DE ÁGUA QUENTE EM COBRE SOLDÁVEL CLASSE E
- ▲ EXTINTOR PORTÁTIL MANUAL PÓ QUÍMICO SECO ABC - 6 kg



PLANTA DE COBERTURA - VESTIARIOS
ESCALA 1:75



PLANTA DE COBERTURA - PORTARIA
ESCALA 1:75



PLANTA DE COBERTURA - CANTINA
ESCALA 1:75

NOTAS

1. CONFERIR MEDIDAS NO LOCAL
- 2.
- 3.
- 4.
- 5.
- 6.

REV.	DESCRIÇÃO	RESPONSÁVEL	DATA
AS	BIULT		
	EMIÇÃO INICIAL		



Secretaria de Estado da Saúde

GOVERNO DO ESTADO SAO PAULO

HOSP. ESTADUAL MANOEL DE ABREU

R. Salvador Filardi, 6-88 - Vila Rocha, Bauru - SP

PROJETO BÁSICO - HIDRÁULICA VESTIÁRIO, PORTARIA E CANTINA

PLANTA BAIXA - COBERTURA

HMA-BA-HI-21 01/01

Av. Dr. Enéas Carvalho de Aguiar, nº 188, 3º andar
São Paulo-SP Cep: 05403-000
Tel. (11)3066 8420 Fax (11)3066 8482

Arq. ADEMAR DIZIOLI FERNANDES
Arquiteto de Registro nº 117.75
C.R.C. CAMILO CHINGOTTE