

NOTAS

- OS EQUIPAMENTOS CONSIDERADOS COMO EXISTENTES NÃO FORAM TESTADOS, PORTANTO, DEVERÃO SER VERIFICADOS SUAS CONDIÇÕES DE FUNCIONAMENTO.
- SOMENTE AS INSTALAÇÕES APARENTES SÃO REPRESENTADAS EM PROJETO. NÃO FORAM VERIFICADAS INSTALAÇÕES ENTERRADAS OU SOBRE FORRO.
- TODAS AS PORTAS CORTA FOGO LOCALIZADAS EM CORREDORES E PORTA DE FUGA, FICARÃO ABERTAS COM ELETRÔNICA INTERLIGADA COM O SISTEMA DE ALARME DE EMERGÊNCIA.
- PARA AS LUMINÁRIAS DE EMERGÊNCIA NOVAS, SERÁ PREVISTO CIRCUITO DEDICADO COM ELETRODUTOS NOVOS E DISJUNTOR DE IDENTIFICAÇÃO.

LEGENDA

CODIGO	PLACA	DIMENSÕES	DESCRIÇÃO
[Symbol]	[Symbol]	L=150	INDICAÇÃO DO LOCAL DE INSTALAÇÃO DO ALARME DE INCÊNDIO
[Symbol]	[Symbol]	100/150 (L/H)	PONTO DE ACIONAMENTO DE ALARME DE INCÊNDIO
[Symbol]	[Symbol]	L=150	INDICAÇÃO DA POSIÇÃO DOS EXTINTORES DE INCÊNDIO
[Symbol]	[Symbol]	L=150	INDICAÇÃO DE ABRIGO DA MANGUEIRA DE INCÊNDIO
[Symbol]	[Symbol]	L=150	INDICAÇÃO DE EXTINTOR TIPO CARRETA
[Symbol]	[Symbol]	L=700 (VERMELHO) L=100 (AMARELO)	SINALIZAÇÃO DE SOLO PARA EQUIPAMENTOS DE COMBATE A INCÊNDIO PARA LANTAR A OBTUSÃO
[Symbol]	[Symbol]	240/120 (L/H)	INDICAÇÃO DO SENTIDO DE UMA SAÍDA DE EMERGÊNCIA
[Symbol]	[Symbol]	240/120 (L/H)	INDICAÇÃO DO SENTIDO DE UMA SAÍDA DE EMERGÊNCIA
[Symbol]	[Symbol]	240/120 (L/H)	ACESSO A UMA SAÍDA DE EMERGÊNCIA
[Symbol]	[Symbol]	240/120 (L/H)	INDICAÇÃO DE SAÍDA DE EMERGÊNCIA
[Symbol]	[Symbol]	400/100 (L/H)	MANEIRAR A PORTA CORTA-FOGO FECHADA
[Symbol]	[Symbol]	400/100 (L/H)	INDICAÇÃO DE ESCADA PRESSURIZADA
[Symbol]	[Symbol]	D=150	PROIBIDO FUMAR
[Symbol]	[Symbol]	D=150	PROIBIDO UTILIZAR ÁGUA PARA APAGAR O FOGO
[Symbol]	[Symbol]	D=150	PROIBIDO UTILIZAR ELEVADOR EM CASO DE EMERGÊNCIA
[Symbol]	[Symbol]	500/375 (L/H)	PERIGO, INFLAMÁVEL E PROIBIDO FUMAR


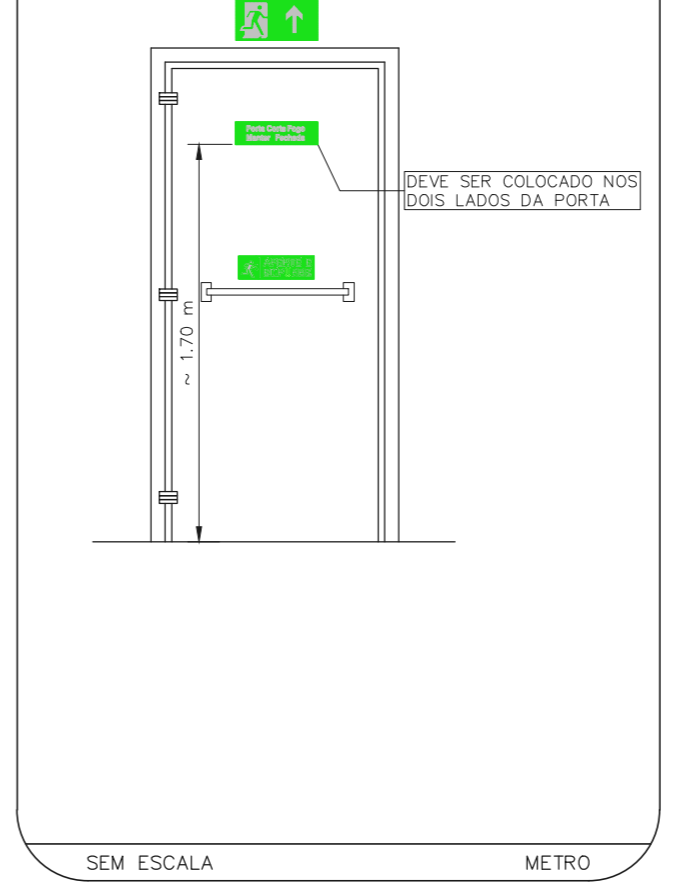
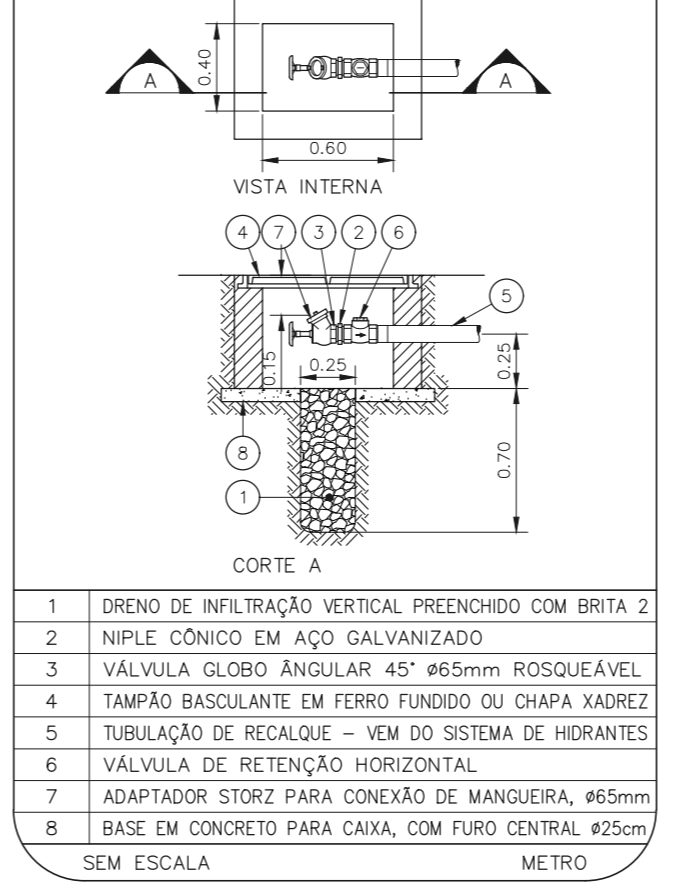
LEGENDA

CODIGO	PLACA	DIMENSÕES	DESCRIÇÃO
[Symbol]	[Symbol]	L=150	INDICAÇÃO DO LOCAL DE INSTALAÇÃO DO ALARME DE INCÊNDIO
[Symbol]	[Symbol]	100/150 (L/H)	PONTO DE ACIONAMENTO DE ALARME DE INCÊNDIO
[Symbol]	[Symbol]	L=150	INDICAÇÃO DA POSIÇÃO DOS EXTINTORES DE INCÊNDIO
[Symbol]	[Symbol]	L=150	INDICAÇÃO DE ABRIGO DA MANGUEIRA DE INCÊNDIO
[Symbol]	[Symbol]	L=150	INDICAÇÃO DE EXTINTOR TIPO CARRETA
[Symbol]	[Symbol]	L=700 (VERMELHO) L=100 (AMARELO)	SINALIZAÇÃO DE SOLO PARA EQUIPAMENTOS DE COMBATE A INCÊNDIO PARA LANTAR A OBTUSÃO
[Symbol]	[Symbol]	240/120 (L/H)	INDICAÇÃO DO SENTIDO DE UMA SAÍDA DE EMERGÊNCIA
[Symbol]	[Symbol]	240/120 (L/H)	INDICAÇÃO DO SENTIDO DE UMA SAÍDA DE EMERGÊNCIA
[Symbol]	[Symbol]	240/120 (L/H)	ACESSO A UMA SAÍDA DE EMERGÊNCIA
[Symbol]	[Symbol]	240/120 (L/H)	INDICAÇÃO DE SAÍDA DE EMERGÊNCIA
[Symbol]	[Symbol]	400/100 (L/H)	MANEIRAR A PORTA CORTA-FOGO FECHADA
[Symbol]	[Symbol]	400/100 (L/H)	INDICAÇÃO DE ESCADA PRESSURIZADA
[Symbol]	[Symbol]	D=150	PROIBIDO FUMAR
[Symbol]	[Symbol]	D=150	PROIBIDO UTILIZAR ÁGUA PARA APAGAR O FOGO
[Symbol]	[Symbol]	D=150	PROIBIDO UTILIZAR ELEVADOR EM CASO DE EMERGÊNCIA
[Symbol]	[Symbol]	500/375 (L/H)	PERIGO, INFLAMÁVEL E PROIBIDO FUMAR

NOMENCLATURA

[Symbol]	"C" - CÓDIGO DA PLACA
[Symbol]	"L" - DIMENSÃO DE CADA PLACA
[Symbol]	"1" - LARGURA DA PLACA EM MILÍMETROS
[Symbol]	"H" - ALTURA DA PLACA EM MILÍMETROS
[Symbol]	"2" - DIÂMETRO DA PLACA EM MILÍMETROS

NOTAS SOBRE PINTURAS E REVESTIMENTOS:
 - TODOS OS AMBIENTES COM DETECTOR DE FUMAÇA DEVEM TER NOVA PINTURA NO TETO E, ONDE HOUVER, REVESTIMENTO DE TETO.
 - ONDE HOUVER INSTALAÇÃO DE DETECTORES E/OU ACIONADORES DO SISTEMA DE ALARME E DETECÇÃO DE INCÊNDIO, INSTALAÇÃO DE HIDRANTES E/OU SOBRES CILINDROS, DEVE SER CONSIDERADA A PINTURA DE TODO O AMBIENTE E, SE HOUVER, REVESTIMENTO DOS AMBIENTES NO MESMO PADRÃO DO EXISTENTE.



NOTAS
 1. CONTER MEDIDAS DO LOCAL.
 2. MEDIDAS EM METRO EXCETO ONDE INDICADO.
 3. ADEQUAÇÕES CONFORME RELATÓRIO TÉCNICO E NECESSIDADES ADICIONAIS.
 4.
 5.
 6.
 7.
 8.
 9.
 10.



Pavimento térreo - Ambulatório Hidrante e botoneira de alarme sem placa de sinalização
 Pav. Térreo - Hospital Abrigo com necessidade de manutenção (techadura)
 Pav. térreo - Hospital Porta sem placa de saída e corredor sem sinalização

MHA Engenharia Ltda
 Rua...
 São Paulo, SP

PROJETO RECEBIDO EM...
 16/09/21

PROJETO APROVADO EM...
 30/08/21

RESPONSÁVEL TÉCNICO...
 DATA...

SÃO PAULO GOVERNO DO ESTADO
 Secretaria de Saúde
 Conjunto Hospitalar Mandaqui
 Rua...
 São Paulo, SP

GRUPO TÉCNICO DE EDIFICAÇÕES
 PREVENÇÃO E COMBATE A INCÊNDIO

U117
 134
 13/08/2021

Av. Dr. Enéas de Carvalho Aguiar, 488, 5º andar
 Tel: (11) 3066 8420 Fax: (11) 3066 8425

PROJ. TÉCNICO KITAMURA
 20053-PCO-U11-134-MP-TER-01.DWG