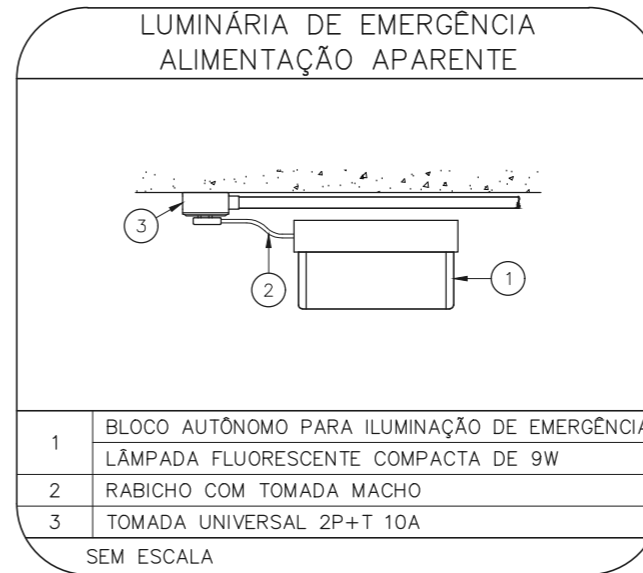
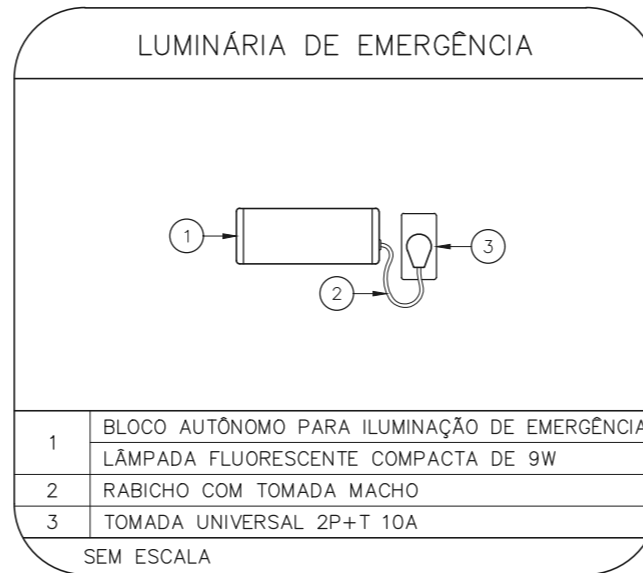
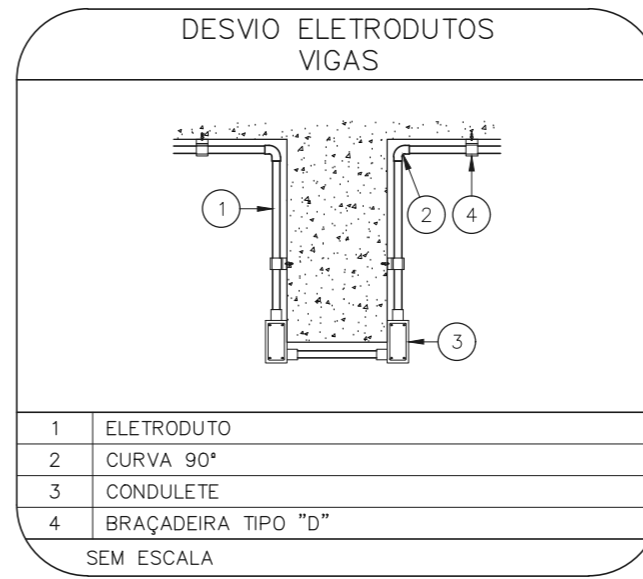
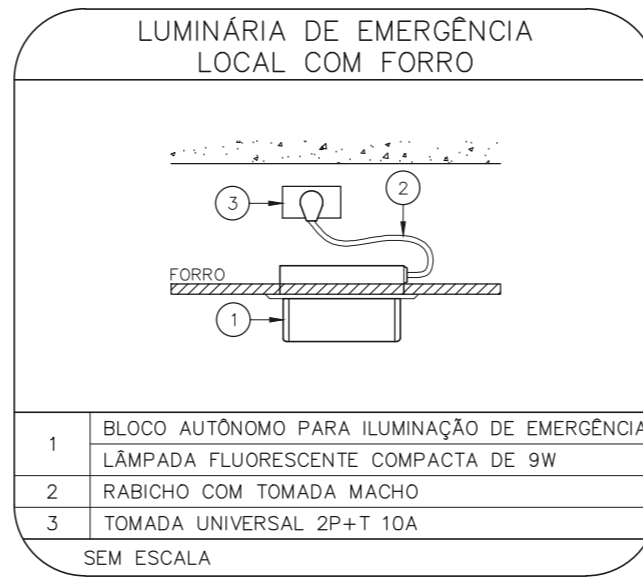




1 CONJUNTO HOSPITALAR MANDAQUI
 PROJETO BÁSICO DOS SISTEMAS DE INCÊNDIO ESCALA 1:100
 PLANTA BAIXA – CASA DAS VOLUNTÁRIAS METRO



NOTAS

- OS EQUIPAMENTOS CONSIDERADOS COMO EXISTENTES NÃO FORAM TESTADOS, PORTANTO, DEVERÃO SER VERIFICADOS SUAS CONDIÇÕES DE FUNCIONAMENTO.
- SOMENTE AS INSTALAÇÕES APARENTES SÃO REPRESENTADAS EM PROJETO. NÃO FORAM VERIFICADAS INSTALAÇÕES ENTERRADAS OU SOBRE FORRO.
- TODAS AS PORTAS CORTA FOGO LOCALIZADAS EM CORREDORES E ROTA DE FUGA, FICARÃO ABERTAS COM ELETROÍMÃ INTERLIGADO COM O SISTEMA DE ALARME DE EMERGÊNCIA.
- PARA AS LUMINÁRIAS DE EMERGÊNCIA NOVAS, SERÁ PREVISTO CIRCUITO DEDICADO COM ELETRODUTOS NOVOS E DISJUNTOR DE IDENTIFICAÇÃO.

LEGENDA

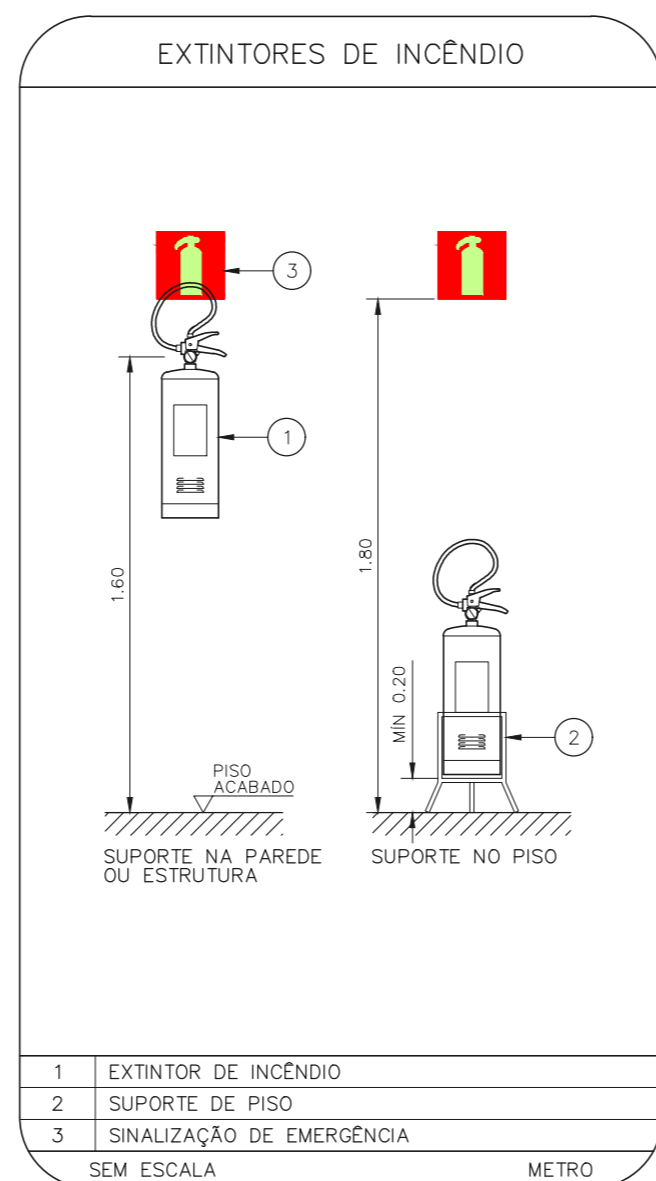
	EXTINTOR DE INCÊNDIO TIPO DIÓXIDO DE CARBONO (CO2) – EXISTENTE A RECARREGAR – CAPACIDADE 5–B:C
	EXTINTOR DE INCÊNDIO TIPO PÓ QUÍMICO SECO – EXISTENTE A RECARREGAR CAPACIDADE 20–B:C
	LUMINÁRIA DE EMERGÊNCIA TIPO ACLARAMENTO – NOVO
	LUMINÁRIA DE EMERGÊNCIA TIPO BALIZAMENTO – NOVO

LEGENDA

CÓDIGO	PLACA	DIMENSÕES (mm)	DESCRIÇÃO
E5 L		L=150	INDICAÇÃO DA POSIÇÃO DOS EXTINTORES DE INCÊNDIO
S3 L/H		240/120 (L/H)	ACESSO A UMA SAÍDA DE EMERGÊNCIA
S12 L/H		240/120 (L/H)	INDICAÇÃO DE SAÍDA DE EMERGÊNCIA
S14 L/H		400/120 (L/H)	INDICAÇÃO DE SAÍDA DE EMERGÊNCIA

NOMENCLATURA

X — "X" – CÓDIGO DA PLACA
 Y — "Y" – DIMENSÃO DE CADA PLACA
 L : LARGURA DA PLACA EM MILÍMETROS
 H : ALTURA DA PLACA EM MILÍMETROS
 D : DIÂMETRO DA PLACA EM MILÍMETROS



- NOTAS**
- MEDIDAS EM METRO EXCETO ONDE INDICADO
 - CONFERIR MEDIDAS NO LOCAL
 - ADEQUAÇÕES CONFORME RELATÓRIO TÉCNICO E NECESSIDADES ADICIONAIS
 -
 -
 -
 -
 -
 -

MHA Engenharia Ltda Alameda Araguaia, 2.104 CEA – Torre I – 2º Andar Alphaville – Barueri de São Paulo Cep.06455-000 São Paulo – SP Tel.(011)2078 9000/2078 9001 http://www.mha.com.br	ANÁLISE DE PROJETO: <input type="checkbox"/> LIBERADO <input type="checkbox"/> LIBERADO COM RESTRIÇÃO <input type="checkbox"/> NÃO LIBERADO	PROJETO RECEBIDO EM _____/_____/_____ PROJETO APROVADO EM _____/_____/_____ RESPONSÁVEL TÉCNICO _____
	00 EMISSÃO INICIAL REV. DESCRIÇÃO	PV RESPONSÁVEL

SÃO PAULO GOVERNO DO ESTADO | Secretaria de Saúde

GRUPO TÉCNICO DE EDIFICAÇÕES

Av. Dr. Enéas Carvalho de Aguiar, n.188, 3º andar
 São Paulo-SP Cep 05403-000
 Tel. (11)3066 8420 Fax (11)3066 8482

DIRETOR DO C.T.E.
 Engº YUKIO KITAMURA
 AUTORES DO PROJETO
 CAMILO CHINGOTTE

UNIDADE: Conjunto Hospitalar Mandaqui

LOCAL: Rua Voluntárias da Pétria, 4301 CEP. 02401-400

REFERÊNCIA: CASA DAS VOLUNTÁRIAS PROJETO BÁSICO DOS SISTEMAS DE INCÊNDIO

PREVENÇÃO E COMBATE A INCÊNDIO

CÓDIGO DO EDIFÍCIO	FOLHA	
U11	108	
ÁREA	ESCALA	DATA
44.480	INDICADA	JUN/2021
ARQUIVO	COLABORADORES	
20033-PCI-U11-108-CAS-00.DWG		