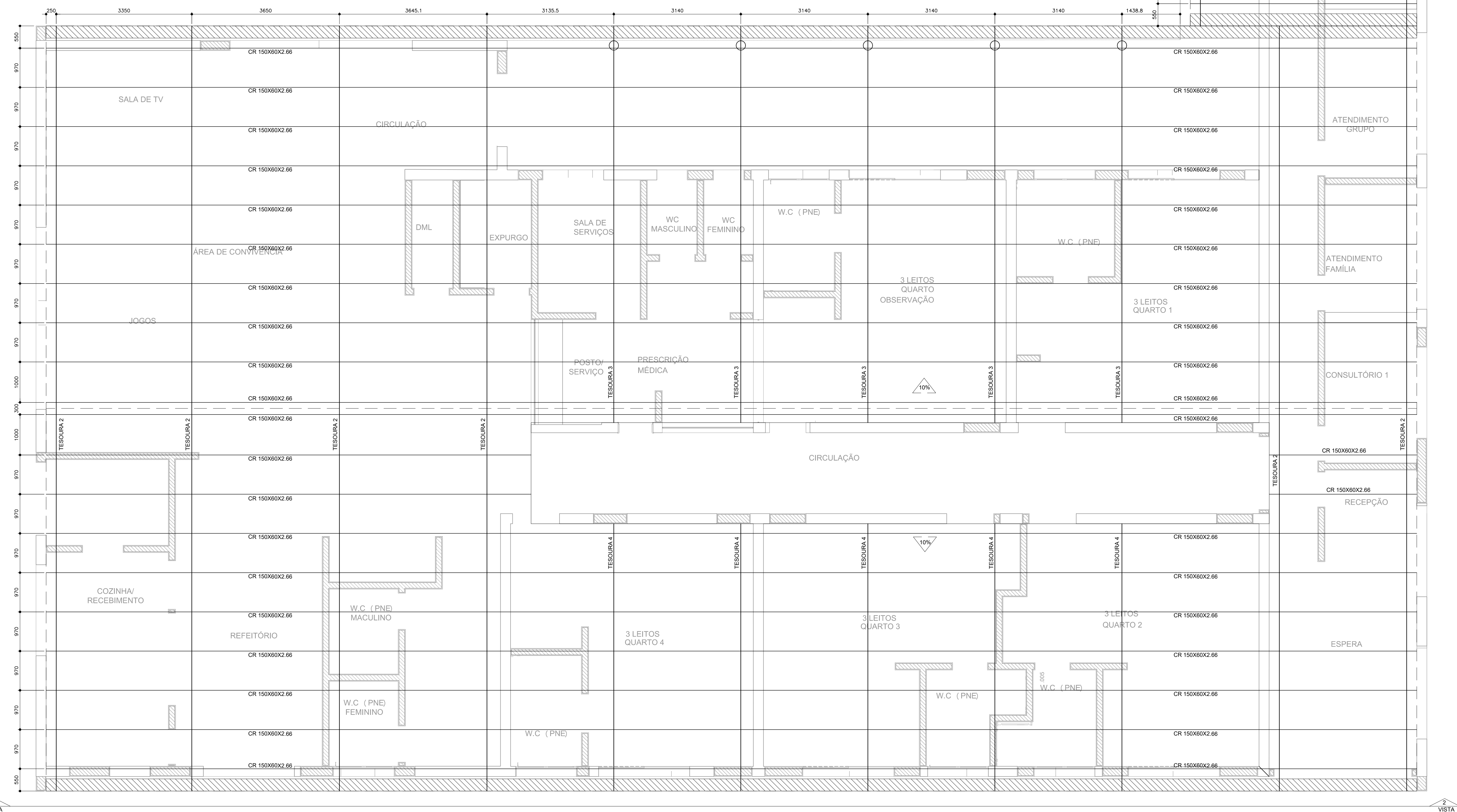
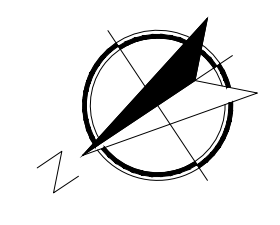


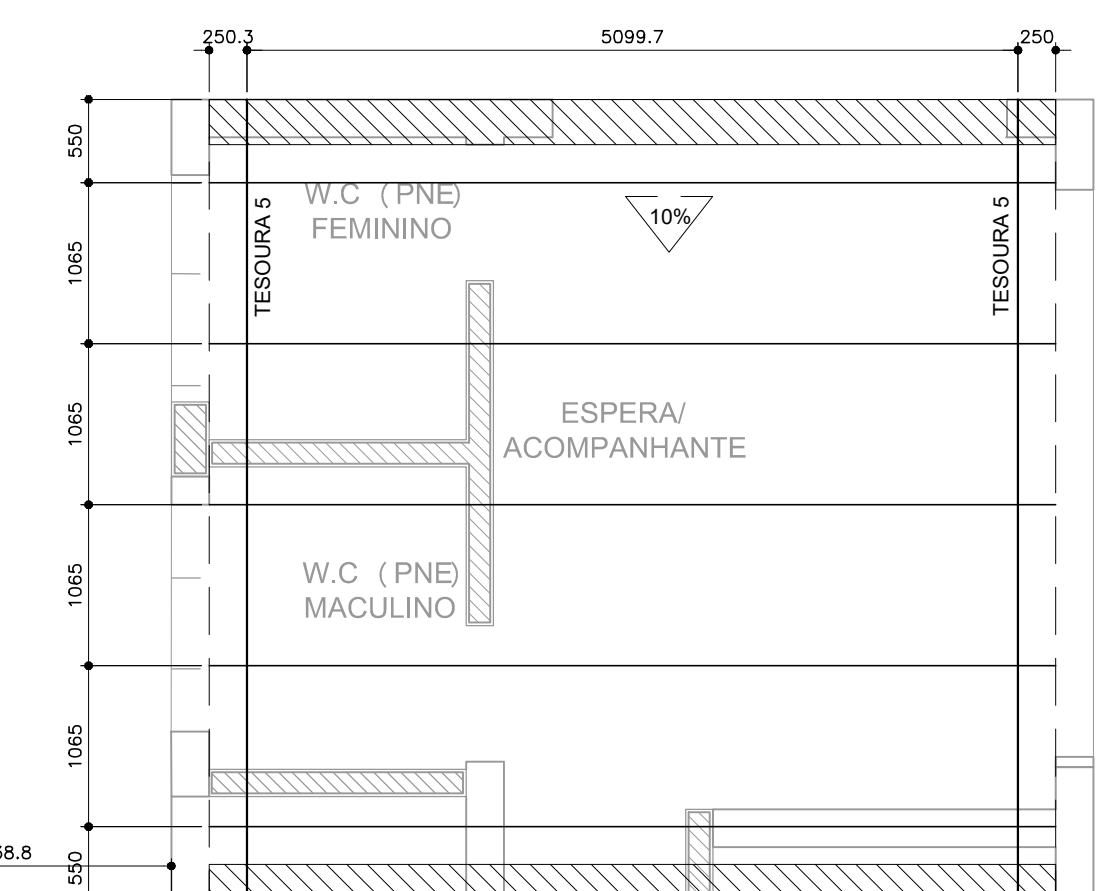
Elemento	AÇO	Quantidade (m)	Peso (kg)
2L38X38X3.2	LAMINADO	41.20	150.0
CR127X50X2.28	DOBRADO	87.2	285.7
2C90X25X2.5	DOBRADO	88.70	458.6
Total			904.3

COBERTURA METÁLICA ACADEMIA
ESCALA 1:50



COBERTURA METÁLICA SAUDE MENTAL
ESCALA 1:50

Elemento	AÇO	Quantidade (m)	Peso (kg)
CR150X60X2.66	DOBRADO	689.08	4081.4
2C127X50X4.18	DOBRADO	427.5	5980.8
2C200X50X4.18	DOBRADO	237.0	5038.9
2L76X76X4.8	LAMINADO	424.8	4665.2
Total			19761.3



NOTAS:
 1-) MEDIDAS EM MILÍMETROS NÍVEIS EM METROS
 2-) AÇO ESTRUTURAL
 AÇO DOBRADO CF-26
 AÇO LAMINADO ASTM-36
 3-) ELETRODOS PARA SOLDA MANUAL E70XX

VERIFICAR MEDIDAS NA OBRA

NOTAS

- CONFIRMAR MEDIDAS NO LOCAL
-
-
-
-
-

REV.	DESCRIÇÃO	RESPONSÁVEL	DATA
AS BUILT			
REV. 02	REVISÃO DAS LAJES - ÁREA TÉCNICA PARA ALOCAÇÃO DO AR COND.		10/11/2017
REV. 01	REVISÃO NO LAYOUT - SOLICITADO PELA SECRETARIA DO ESTADO		01/09/2017
5.	EMISSÃO INICIAL		
REV.	DESCRIÇÃO	RESPONSÁVEL	DATA



SECRETARIA DE ESTADO DA SAÚDE
SÃO PAULO

HOSP. ESTADUAL MANOEL DE ABREU
 R. Salvador Filardi, 6-88 - Vila Rocha, Bauri - SP

GRUPO TÉCNICO DE EDIFICAÇÕES
 PROJETO BÁSICO - SAÚDE MENTAL - METÁLICA

COBERTURA METÁLICA
 MET-104

Av. Dr. Edes Cavatto de Aguiar, 1188, 3º andar
 12015-000 - São Paulo - SP
 Tel. (11)3066 8420 Fax (11)3066 8482

Arq. AICHEMAR DIZIOLI FERNANDES
 Eng. CAVALO CHINGOTTI

104-HMA-SMT-MET-ROD_DWG
 SETEMBRO/2017