
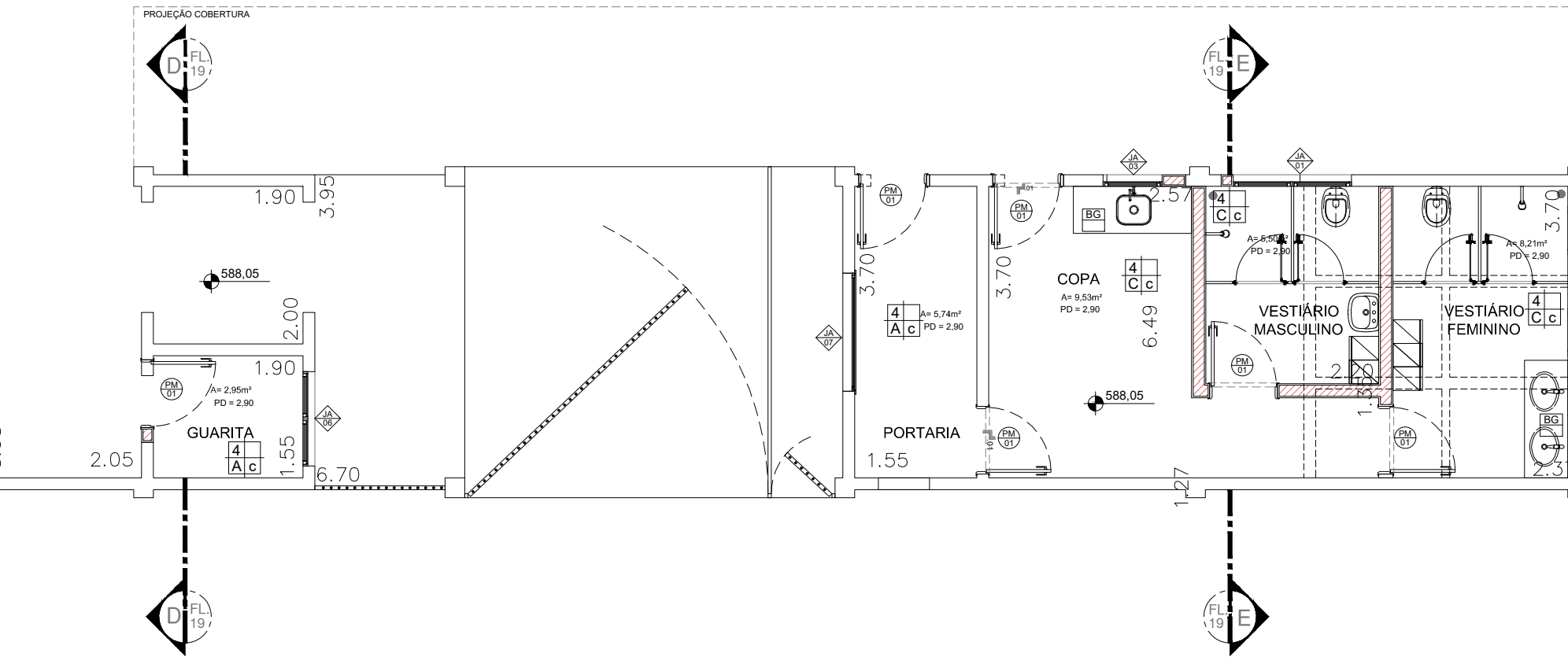


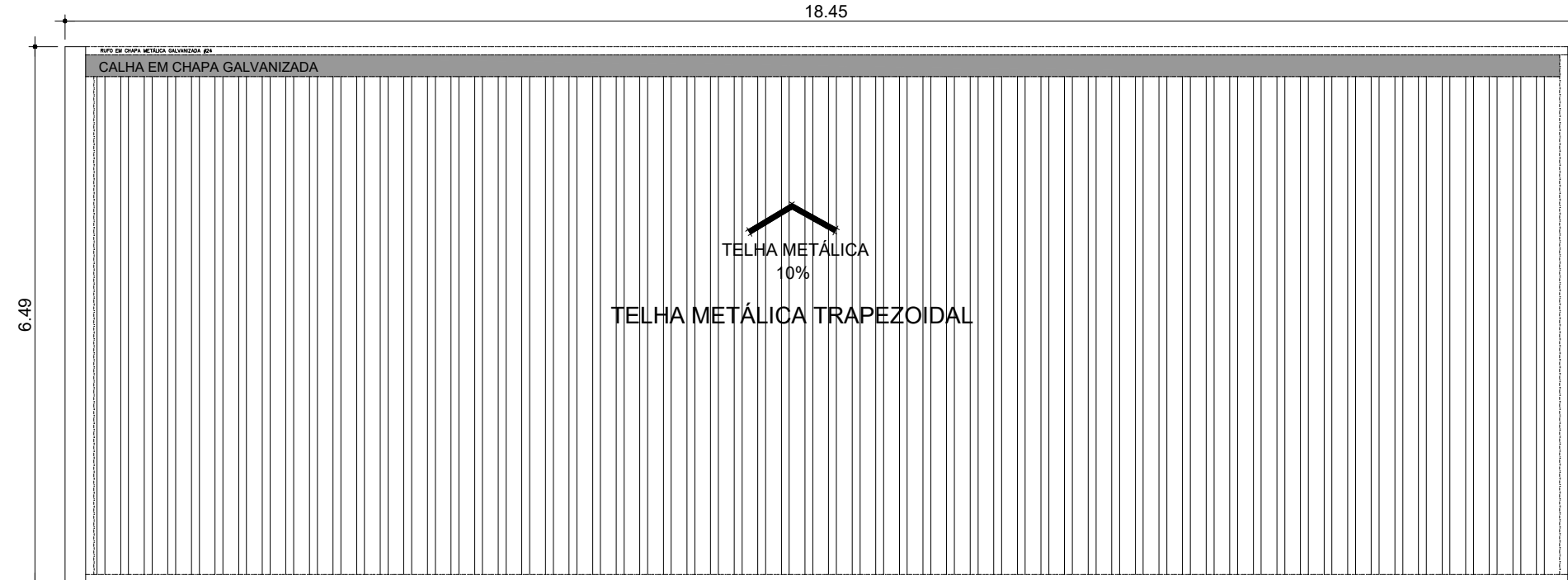
PLANTA BAIXA VESTIÁRIOS  
ESCALA 1:100



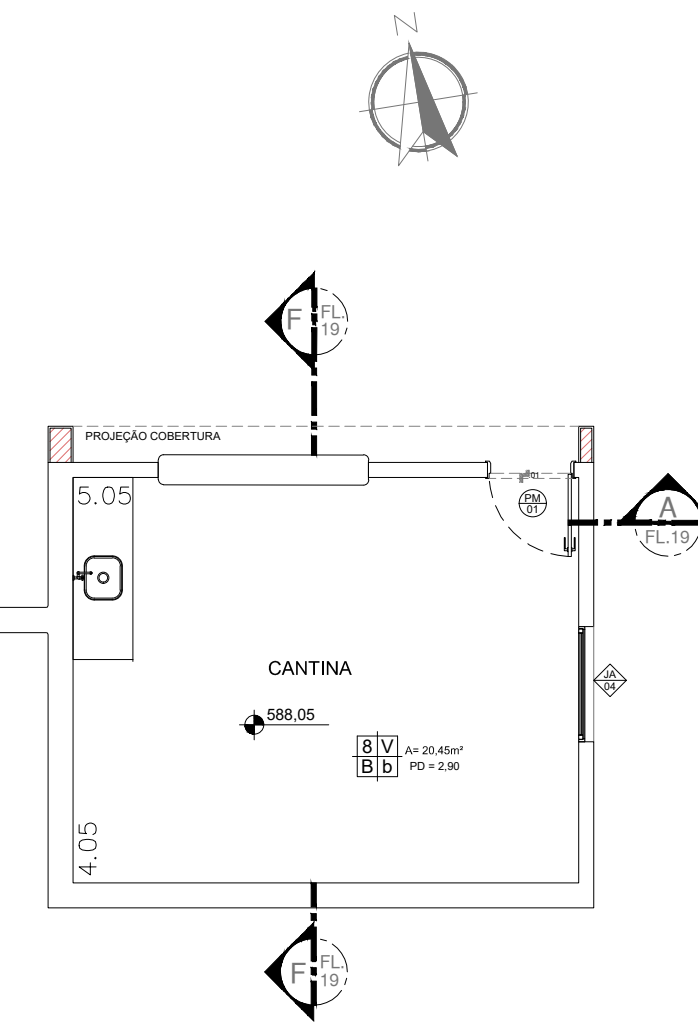
PLANTA DE COBERTURA - VESTIÁRIOS  
ESCALA 1:100



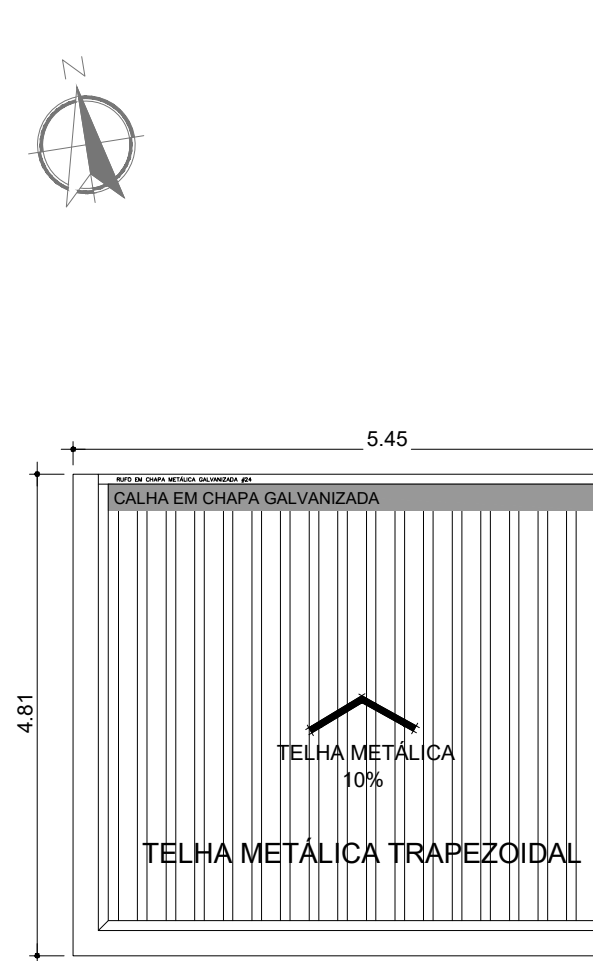
PLANTA BAIXA PORTARIA  
ESCALA 1:100



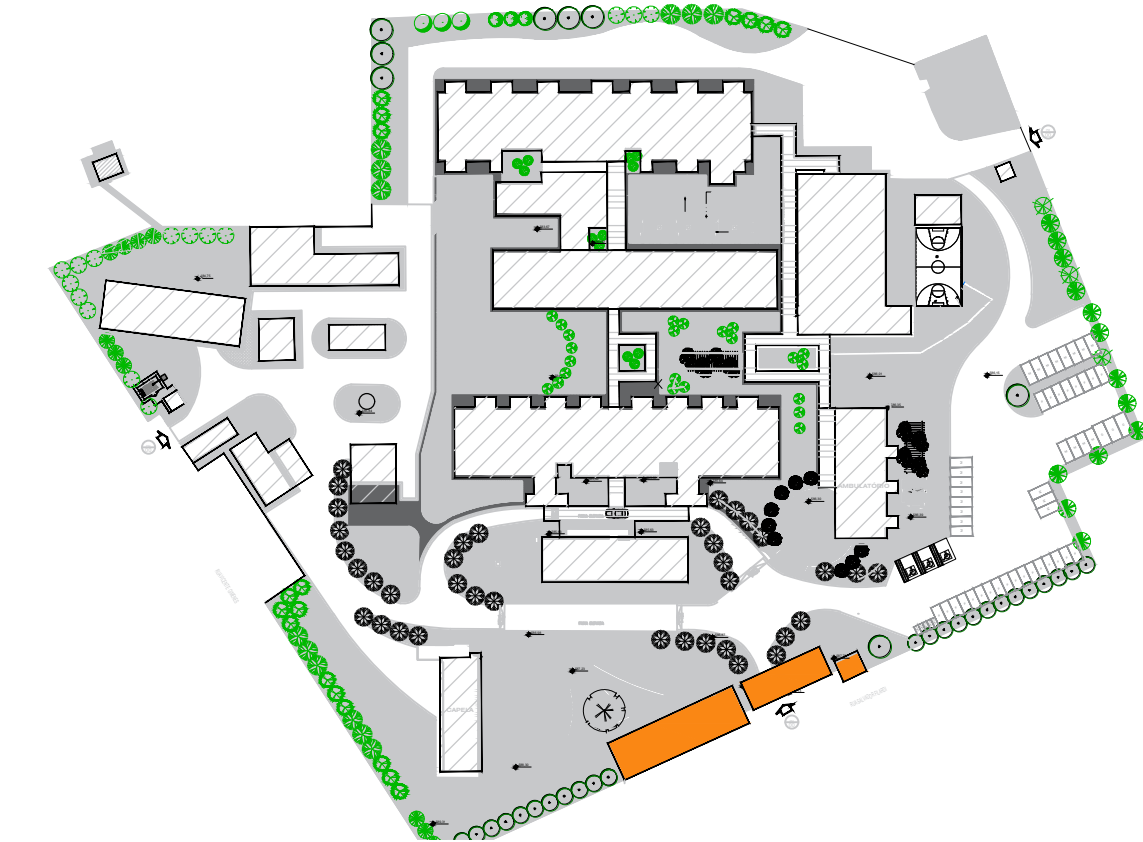
PLANTA DE COBERTURA - PORTARIA  
ESCALA 1:100



PLANTA BAIXA CANTINA  
ESCALA 1:100



PLANTA DE COBERTURA - CANTINA  
ESCALA 1:100



PLANTA DE LOCALIZAÇÃO

- LEGENDA**
- BANCADA DE AÇO INOX
  - BANCADA DE GRANITO
  - EXAUSTÃO MECÂNICA (A MELHOR POSIÇÃO DE INSTALAÇÃO DEVE SER DEFINIDA PELO FORNECEDOR)
- INDICAÇÃO DE ACABAMENTO**
- PISO
  - RODAPÉ
  - PAREDE
  - TETO
- ALVENARIA A CONSTRUIR
  - ALVENARIA A MANTER
  - A DEMOLIR

**TABELA DE ACABAMENTOS**

- PISO**
- 1 PISO DE CONCRETO ARMADO DESEMPENHADO
  - 2 PISO DE BORRACHA FRISADO EM PLACAS 60 cm x 60 cm, COM 3,5 mm DE ESPESURA E CAPACIDADE DE AMORTECIMENTO DO SOM. ALTA RESISTÊNCIA A COMBUSTÃO, RESISTÊNCIA A ALCALIS E ACIDOS, RESISTÊNCIA BIOLÓGICA, NÃO SUSTENTANDO O DESENVOLVIMENTO DE FUNGOS - REF. PLURIGOMA COD. GAS OU SIMILAR NA COR CINZA
  - 3 MANTA VINÍLICA FLEXÍVEL COM ESPESURA DE 2,0MM, PARA TRÁFEGO INTENSO, JUNTAS TRATADAS COM SOLDA EM PVC.
  - 4 PISO CERÂMICO, PLACAS 45 x 45 cm.
  - 5 GRANITO POLIDO CINZA ANDORINHA - PLACAS DE 100 x 100 cm
  - 6 PISO INTERTRAVADO DE CONCRETO
  - 7 IMPERMEABILIZAÇÃO SOBRE LAJE DE CONCRETO
  - 8 PISO GRAN SEGATO EM PLACAS 60 cm x 60 cm, COM 3 cm DE ESPESURA - ELEVADA RESISTÊNCIA AO DESGATE, COMPRESSÃO E FLEXÃO - REF. 069H VERDE
  - 9 DECK MADEIRA

- RODAPÉ**
- I RODAPÉ EM CIMENTADO NIVELADO E QUEIMADO
  - II RODAPÉ DO MESMO MATERIAL DO PISO 2, H= 7 cm DE ALTURA.
  - III RODAPÉ VINÍLICO BOLEADO TIPO HOSPITALAR, H=7,0 cm DE ALTURA, EM NÍVEL A SER EXECUTADO COM A PRÓPRIA MANTA, CONFORME ESPECIFICAÇÃO DO FABRICANTE.
  - IV RODAPÉ DE GRANIT, H= 10cm DE ALTURA.
  - V RODAPÉ DO MESMO MATERIAL DO PISO 8, H= 7 cm DE ALTURA.

- PAREDE**
- A BASE CHAPISCO E EMBOÇO PARA PINTURA ACRÍLICA.
  - B BASE CHAPISCO E EMBOÇO PARA PINTURA ACRÍLICA, ACABAMENTO ACETINADO LAVÁVEL, LINHA HOSPITALAR PAREDES E TETO.
  - C REVESTIMENTO CERÂMICO 20x30 cm, ATÉ O FORRO DE GESSO.

- TETO**
- a FORRO EM PLACAS DE GESSO MODULAR REMOVÍVEL REVESTIDO COM PELÍCULA DE PVC 02,5 x 023,5 cm
  - b FORRO DE GESSO MONOLÍTICO ACARTONADO COM PINTURA LATEX ACRÍLICA NA COR BRANCA
  - c PINTURA ACRÍLICA SOBRE LAJE

**QUADRO DE ESQUADRIAS - VESTIÁRIOS**

CAIXILHO	DIMENSÕES (LxA)	ÁREA (M2)	FERRAGEM/VIDRO	MATERIAL/ACABAMENTO
JA01	1,50 x 0,70	1,05	MAXIM-AR - VIDRO TRANSPARENTE LISO 6mm	ALUMÍNIO C/ PINTURA ELETROSTÁTICA COR BRANCA
JA02	0,75 x 0,70	0,53	MAXIM-AR - VIDRO TRANSPARENTE LISO 6mm	ALUMÍNIO C/ PINTURA ELETROSTÁTICA COR BRANCA

**QUADRO DE PORTAS - VESTIÁRIOS**

PORTA	DIMENSÕES (LxA)	ÁREA (M2)
PM01	0,80 x 2,10	1,68

**QUADRO DE ESQUADRIAS - PORTARIA**

CAIXILHO	DIMENSÕES (LxA)	ÁREA (M2)	FERRAGEM/VIDRO	MATERIAL/ACABAMENTO
JA01	1,50 x 0,70	1,05	MAXIM-AR - VIDRO TRANSPARENTE LISO 6mm	ALUMÍNIO C/ PINTURA ELETROSTÁTICA COR BRANCA
JA03	0,75 x 1,05	0,79	MAXIM-AR - VIDRO TRANSPARENTE LISO 6mm	ALUMÍNIO C/ PINTURA ELETROSTÁTICA COR BRANCA
JA05	0,60 x 0,70	0,42	MAXIM-AR - VIDRO TRANSPARENTE LISO 6mm	ALUMÍNIO C/ PINTURA ELETROSTÁTICA COR BRANCA
JA06	1,20 x 0,60	0,72	MAXIM-AR - VIDRO TRANSPARENTE LISO 6mm	ALUMÍNIO C/ PINTURA ELETROSTÁTICA COR BRANCA
JA07	1,50 x 1,05	1,58	MAXIM-AR - VIDRO TRANSPARENTE LISO 6mm	ALUMÍNIO C/ PINTURA ELETROSTÁTICA COR BRANCA

**QUADRO DE PORTAS - PORTARIA**

PORTA	DIMENSÕES (LxA)	ÁREA (M2)
PM01	0,80 x 2,10	1,68

**QUADRO DE ESQUADRIAS - CANTINA**

CAIXILHO	DIMENSÕES (LxA)	ÁREA (M2)	FERRAGEM/VIDRO	MATERIAL/ACABAMENTO
JA04	1,15 x 0,60	0,69	MAXIM-AR - VIDRO TRANSPARENTE LISO 6mm	ALUMÍNIO C/ PINTURA ELETROSTÁTICA COR BRANCA

**QUADRO DE PORTAS - CANTINA**

PORTA	DIMENSÕES (LxA)	ÁREA (M2)
PM01	0,80 x 2,10	1,68

**NOTAS**

1. CONFERIR MEDIDAS NO LOCAL
- 2.
- 3.
- 4.
- 5.
- 6.

AS BUILT		
REV. 01 - REVISÃO NO LAYOUT - SOLICITADO PELA SECRETARIA DO ESTADO		01/09/2017
REV. 02 - REVISÃO DAS LAJES - ÁREA TÉCNICA PARA ALOCAÇÃO DO AR COND.		10/11/2017
REV. DESCRIÇÃO	RESPONSÁVEL	DATA

**SECRETARIA DE ESTADO DA SAÚDE**

**GOVERNO DO ESTADO SAO PAULO**

HOSP. ESTADUAL MANOEL DE ABREU

Av. Salvador Filardi, 6-88 - Vila Rocha, Bauru - SP

PRÓJETO BÁSICO - VESTIÁRIO - PORTARIA - CANTINA

**GRUPO TÉCNICO DE EDIFICAÇÕES**

**arquitetikon ASSOCIADOS**

Tel/Fax: 886 (11) 40141022  
Site: www.arquitetikon.com.br  
E-mail: arquitetura@arquitetikon.com.br  
www.arquitetikon.com.br

**PLANTA - COBERTURA**

24/26

Av. Dr. Enéas Carvalho de Aguiar, nº 188, 3º andar  
São Paulo-SP Cep: 05403-100  
Tel. (11)3066 8420 Fax (11)3066 8482

PROJETO DE ARQUITETURA  
Arq. ADHEMAR DIZIOLI FERNANDES  
Arquiteto de Registro nº 100000/SP  
Arq. CAMILO CHINGOTTE