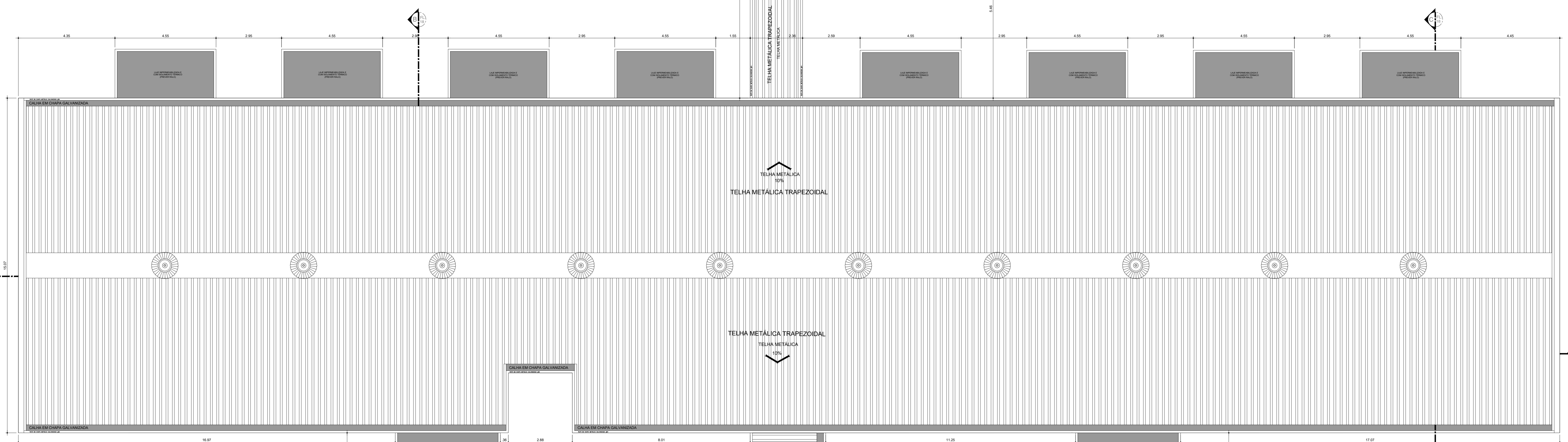


PLANTA DE COBERTURA - APOIO E RAIOS X
ESCALA 1:75

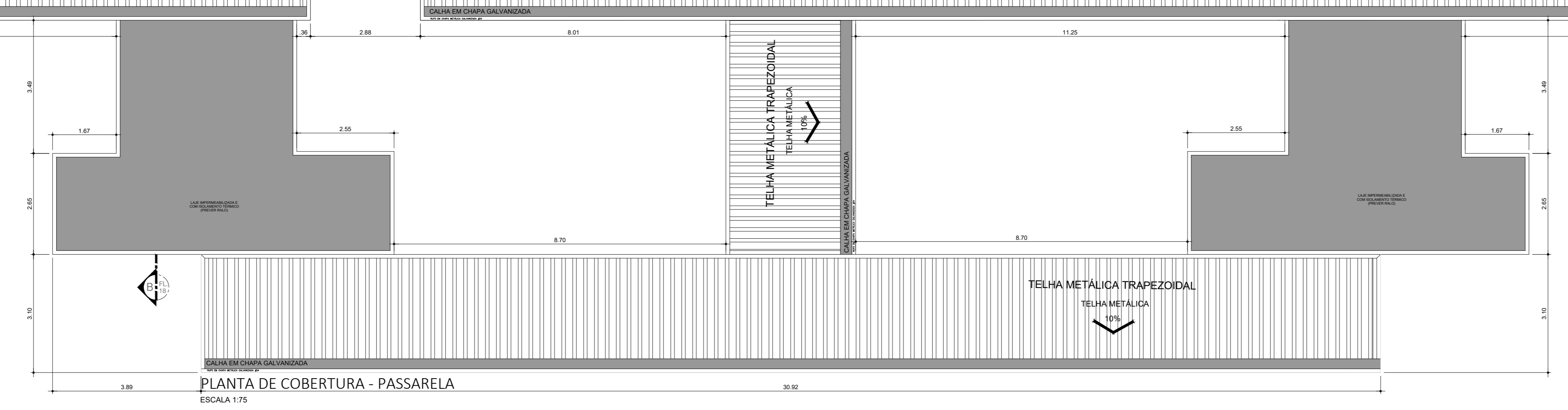
- LEGENDA**
- BANCADA DE AÇO INOX
 - BANCADA DE GRANITO
 - EXAUSTÃO MECÂNICA (A MELHOR POSIÇÃO DE INSTALAÇÃO DEVE SER DEFINIDA PELO FORNECEDOR)
 - INDICAÇÃO DE ACABAMENTO
 - PISO: SOBRASSE, PAREDE, TETO
 - ALVENARIA A CONSTRUIR
 - ALVENARIA A MANTER
 - A DEMOLIR
 - PROFETOR DE PAREDE (MEF COM FORMACA)
- TABELA DE ACABAMENTOS**
- PISO**
- PISO DE CONCRETO ARMADO DESMOLDADO
 - PISO DE BARRAGEM REVESTIDO EM PLACAS 60x60x40 cm, COM 3.5 mm DE ESPESURA E CAPACIDADE DE AMORTECIMENTO DO SOM, ALTA RESISTÊNCIA A COMBUSTÃO, RESISTÊNCIA AL CALOR E A ÁCIDOS, RESISTÊNCIA BIOLÓGICA, NÃO SUSTENTANDO O DESENVOLVIMENTO DE FUNGOS - REF. FLURGOMAX COD. GAS OU SIMILAR NA COR CINZA
 - MANTA VINÍLICA FLEXÍVEL COM ESPESURA DE 2,0MM, PARA TRAFEGO INTENSO, JUNTAS TRATADAS COM SOLU EM PVC.
 - PISO CERÂMICO, PLACAS 30 x 30 cm.
 - GRANITO POLIDO CINZA ANDORRINHA - PLACAS DE 100 x 100 cm.
 - PISO INTERTRAVADO DE CONCRETO
 - IMPENEBRILHAÇÃO SOBRE LAJE DE CONCRETO
 - PISO GRMA RECATO EM PLACAS 60 cm x 60 cm COM 3 mm DE ESPESURA - ELEVADA RESISTÊNCIA AO DESGASTE, COMPRESSÃO E FLEXÃO - REF. 0698 VERDE
- RODAPE**
- RODAPE EM CIMENTADO NIVELADO E QUEIMADO
 - RODAPE DO MESMO MATERIAL DO PISO 2, H= 7 cm DE ALTURA
 - RODAPE VINÍLICO ROLADO TIPO HOSPITALAR, H=7,2 cm DE ALTURA, EM NÍVEL, A SER EXECUTADO COM A PRÓPRIA MANTA, CONFORME ESPECIFICAÇÃO DO FABRICANTE
 - RODAPE DE GRANIT, H= 10cm DE ALTURA
 - RODAPE DO MESMO MATERIAL DO PISO 8, H= 7 cm DE ALTURA
- PAREDE**
- BASE CHAPISCO E EMBOCO PARA PINTURA ACRÍLICA
 - BASE CHAPISCO E EMBOCO PARA PINTURA ACRÍLICA, ACABAMENTO ACETINADO
 - LAVAVEL, LINHA HOSPITALAR PAREDES E TETO
 - REVESTIMENTO CERÂMICO 20x20 cm, ATÉ O FORRO DE GESSO
- TETO**
- FORRO EM PLACAS DE GESSO MODULAR REMOVÍVEL REVESTIDO COM PELÍCULA DE PVC 0,5x4x42 cm.
 - FORRO DE GESSO MONOLÍTICO ACARTONADO COM PINTURA LATEX ACRÍLICA NA COR BRANCA
 - PINTURA ACRÍLICA SOBRE LAJE



PLANTA DE LOCALIZAÇÃO



PLANTA DE COBERTURA - UNIDADE 1
ESCALA 1:75




PLANTA DE COBERTURA - PASSARELA
ESCALA 1:75

NOTAS

- CONFERRIR MEDIDAS NO LOCAL
-
-
-
-
-

| AS BUILT | | |
|---|-------------|------------|
| REV 01 - REVISÃO NO LAYOUT - SOLICITADO PELA SECRETARIA DO ESTADO | | 01/09/2017 |
| REV 02 - REVISÃO DAS LAJES - ÁREA TÉCNICA PARA ALOCAÇÃO DO AR COND. | | 10/11/2017 |
| REV 03 - REVISÃO | RESPONSÁVEL | DATA |

Projeto



Secretaria de Estado da Saúde

GOVERNO DO ESTADO SÃO PAULO

HOSP. ESTADUAL MANOEL DE ABREU
R. Salvador Flandr, 6-88 - Vila Rocha, Bauri - SP
PROJETO BÁSICO - UNIDADE 1 - FISIOTERAPIA-RAIO X - 8x60 X

GRUPO TÉCNICO DE EDIFICAÇÕES

COBERTURA

20/26

Av. Dr. Enes Carvalho de Aguiar, nº 188, 7º andar
500 Paulista - SP - Cep: 05403-000
Tel: (11)3066 8420 Fax: (11)3066 8482

Arq. ABHEMAR DIZIOLI FERNANDES
Eng. FÁBIO CHINGOTTI

13/12/2017