Sinalização

S12	SAÍDA	Saída de Emergência	Símbolo retangular, fundo verde, mensagem "SAÍDA" e/ou pictograma e/ou seta direcional fotoluminescente, com altura de letra sempre ≥50mm.	Indicação de saída de Fundo verde emergência, com ou sem complementação do pictograma fotoluminescente (seta ou imagem, ou ambos).
S13	SAÍDA			
C1		Direção da rota de saída	Símbolo retangular, fundo verde, pictograma: seta indicativa prolongada fotoluminescente,	Nas paredes, proximo ao piso, e/ou nas pisos de rotas de saída
E5		Extintor de Incêndio	Simbolo quadrado, fundo vermelho, pictograma fotoluminescente	Indicação de localização dos extintores de incendio
E7		Abrigo de Mangueira e Hidrante		Indicação do abrigo da mangueira de incêndio com ou sem hidrante no seu interior.
E9		Coleção de equipamentos de combate a incendio	Simbolo quadrado, fundo vermelho, pictograma: semicírculo fotoluminescente.	Indica a localização de um conjunto de equipamentos de combate a incendio (hidrante e alarme)
E2	ALARME DE INCÊNDIO	Comando manual e alarme	Simbolo quadrado, fundo vermelho, pictograma fotoluminescente.	Ponto de acionamento de alarme de incendio
E1		Alarme sonoro e alarme	Simbolo quadrado, fundo vermelho, pictograma fotoluminescente.	Indicação do local de instalação do alarme de incendio
M1	Esta edificação está dotada dos seguintes Sistemas de Proteção Contra Incêndio: > Extintor de Incêndio; > Hidrantes; > Iluminação de Emergência; > Sinalização de Emergência. > Brigada de Incêndio Edificação com Estrutura Metálica e Madeira.	indicação dos sistemas de proteção contra incêndio existentes na edificação.	Símbolo quadrado ou retangular, fundo cor contrastante com dos sistemas a mensagem, pictograma: mesagem escrita referente aos sistemas de proteção existentes na edificação, o tipo de estrutura e os telefones de emergência.	Na entrada principal da edificação.

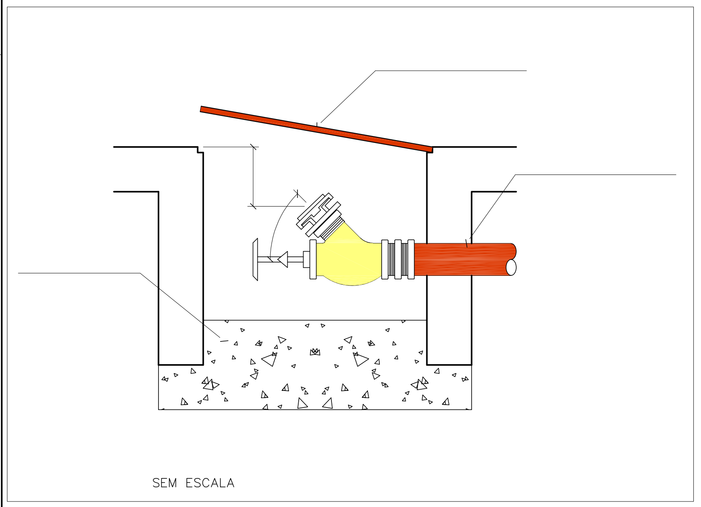

SEM ESCALA

LEGENDA

	EXTINTOR DE ÁGUA 2A		ILUMINAÇÃO DE EMERGÊNCIA TIPO BALIZAMENTO
	EXTINTOR DE PÓ 20BC		ILUMINAÇÃO DE EMERGÊNCIA TIPO ACLARAMENTO
	EXTINTOR DE CO2 5BC		BARRA ANTI - PÂNICO
	HIDRANTE SIMPLES		ENTRADA DE BOMBEIRO PARA COMBATE E SALVAMENTO
	REGISTRO DE RECALQUE DO SISTEMA DE HIDRANTES		AVISADOR SONORO AUDIO - VISUAL
	BOMBA DE INCÊNDIO		ACIONADOR MANUAL DO SISTEMA DE DETECÇÃO E ALARME
	RESERVA DE INCÊNDIO		CENTRAL DE DETECÇÃO E ALARME
	BOTOEIRA LIGA/DES. DA BOMBA		BATERIAS DO SISTEMA DE DETECÇÃO E ALARME
	QUADRO DE FORÇA		ACESSO DE VIATURA NA EDIFICAÇÃO E ÁREA DE RISCO
	QUADRO DE FORÇA		O2 - OXIGÊNIO MEDICINAL (COMBURENTE)
	TANQUE DO GERADOR-DIESEL		
	INFLAMÁVEL		SAÍDA FINAL DA ROTA DE FUGA
	EXTINTOR DE PÓ ABC		DIREÇÃO DO FLUXO DA ROTA DE FUGA

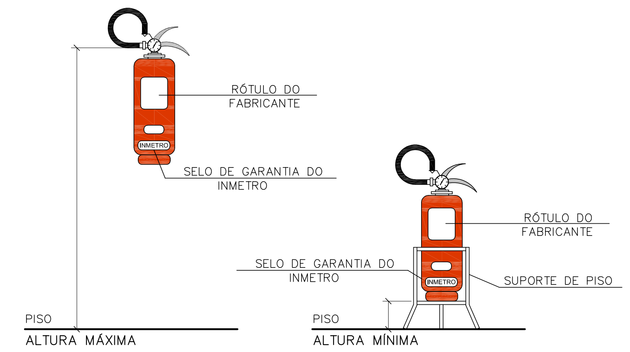

SEM ESCALA

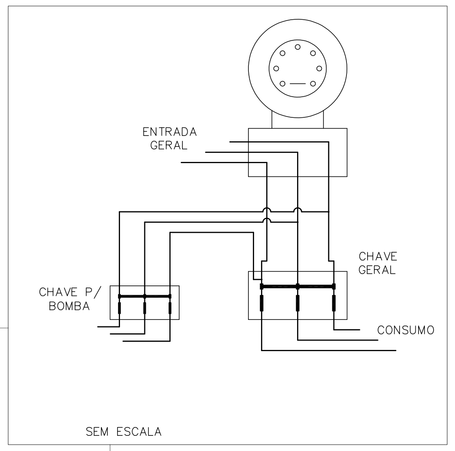

SEM ESCALA

QUADRO DE ÁREAS A CONSTRUIR	
	ÁREAS
INTERNAÇÃO I	436,93 m2
CAPELA	102,28 m2
INTERNAÇÃO II	436,93 m2
COZINHA/ REFEITÓRIOLACTARIO/ VEST./	436,09 m2
ALMOXARIFADO/ FARMACIA	342,00 m2
P.S. / DIAGNÓSTICO	1.640,35m2
ADM./ CENTRO CIRURGICO	1.847,66 m2
ESPERA HEMOT. / FISIOT. / AMBULAT.	96,04 m2
HEMOTERAPIA / FISIOTERAPIA	387,48 m2
AMBULATÓRIO	387,48 m2
CENTRAL DE LIXO	117,42 m2
CABINE	135,45 m2
CENTRAL DE GASES	414,73 m2
WC DEFICIENTES	42,64 m2
VELÓRIO	197,51 m2
TOTAL PARCIAL	7.020,99 m2

QUADRO DE ÁREAS A REFORMAR	
	ÁREAS
CABINE EXISTENTE	115,83 m2
CENTRAL DE GÁS GLP	12,00 m2
TOTAL PARCIAL	127,83 m2
TOTAL GERAL	7.148,81 m2

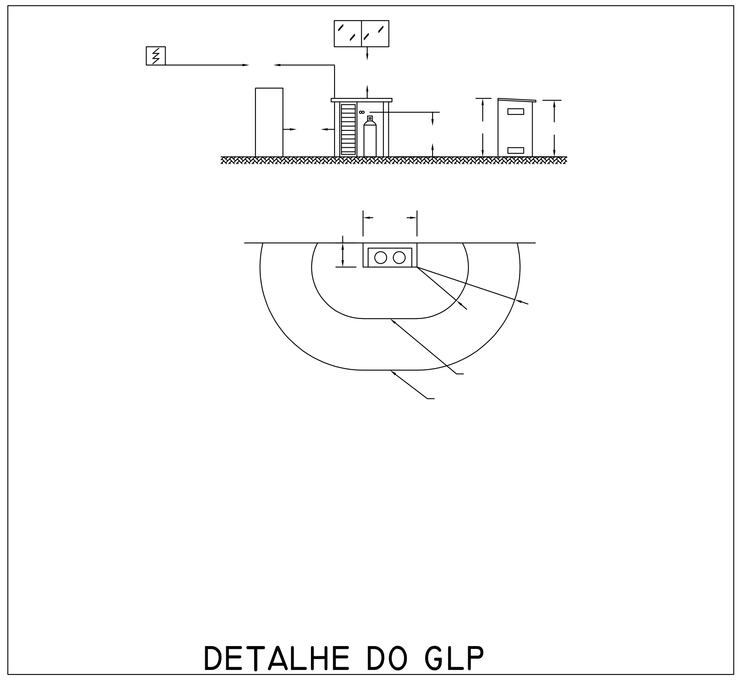

DETALHE DO GLP

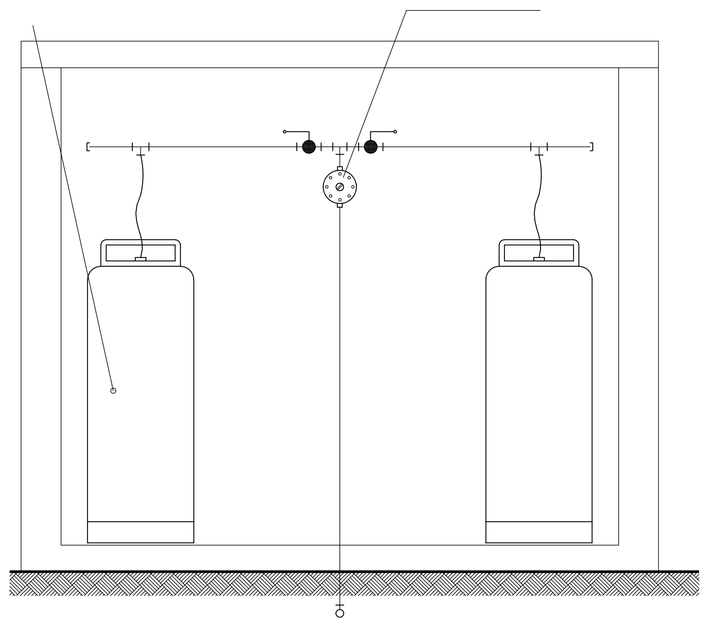

MEDIDAS DE SEGURANÇA CONTRA INCÊNDIO
NBR e DECRETO ESTADUAL N.° 46.076/2001

MEDIDA DE PROTEÇÃO	ADOTADO
SEGURANÇA ESTRUTURAL	IT 08/2004
CONTROLE DE MATERIAL DE ACABAMENTO E REVESTIMENTO	IT 10/2004
SAÍDAS DE EMERGÊNCIA	IT 11/2004
PLANO DE INTERVENÇÃO	IT 16/2004
BRIGADA DE INCÊNDIO	IT 17/2004
ILUMINAÇÃO DE EMERGÊNCIA	NBR 10898/99 e IT 18/2004
DETECÇÃO E ALARME	IT 19/2004
SINALIZAÇÃO DE EMERGÊNCIA	IT 20/2004
EXTINTORES	IT 21/2004
HIDRANTES	IT 22/2004
CENTRAL DE GLP	IT 28/2004

CENTRAL DE GPL – TABELA DE AFASTAMENTOS EM RELAÇÃO A LOCAIS DE RISCO	
LOCAIS	AFASTAMENTO (m)
Aberturas de dutos de esgoto, águas pluviais, poços, canaletas, ralos.	1,5
Materiais de fácil combustão	3,0
Fontes de ignição (inclusive estacionamento de veículos)	3,0
Depósito de materiais inflamáveis ou comburentes	6,0
Redes elétricas	3,0

– Central de GLP instalada em local ventilado e protegida contra as intempéries;
– Central de GLP atende IT 28/04 do Decreto Estadual n.° 46.076/2001.

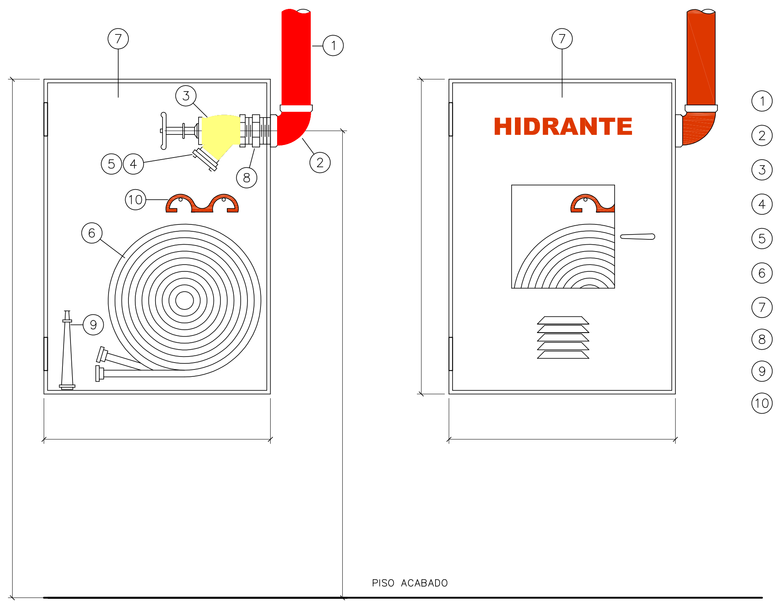

SEM ESCALA

1. TUBO
2. COTOVELO PARA HIDRANTE INDUSTRIAL
3. VÁLVULA GLOBO ANGULAR 45°
4. ENGATE RÁPIDO
5. TAMPÃO TIPO STORZ COM CORRENTE
6. MANGUEIRA (2 LANCES) COM ESGUICHO JATO SÓLIDO
7. ABRIGO PARA MANGUEIRA 900x400x170
8. NIPLE DUPLO
9. ESGUICHO TIPO AGULHETA
10. CHAVE DE MANGUEIRA



SEM ESCALA

DONIZETE.BOMBEIRO@TERRA.COM.BR
(17) 9723 4990 – 3226 3587

FOLHA A–1 A.B.N.T. (84 X 59.40)