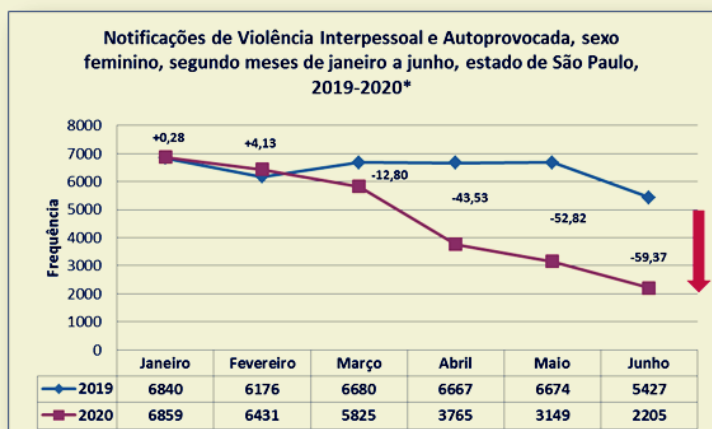




Violência contra mulher no contexto da pandemia de Covid-19:

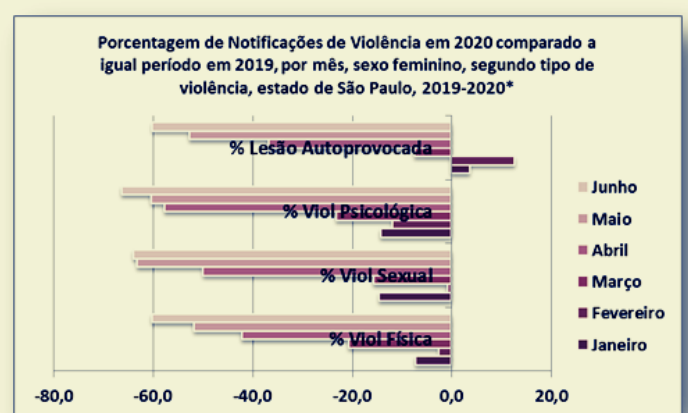
Dados epidemiológicos de Notificação de Violência Interpessoal e Autoprovocada no estado de São Paulo



Houve **queda** no número de notificações de violência desde o início da quarentena

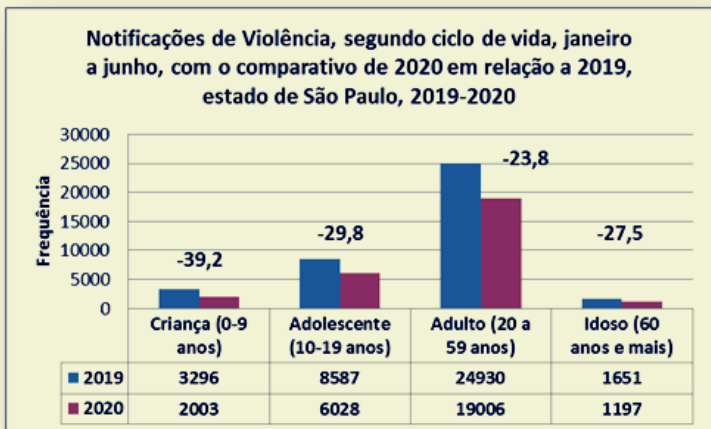
Fonte: Núcleo VIVA-SES-SP- SINAN Net
* Dados preliminares de 2019 e 2020 (até junho); atualizado em 05/07/2020; último acesso em julho/2020

As violências com **quedas mais expressivas** no percentual de notificação foram **Violência Sexual e Psicológica**



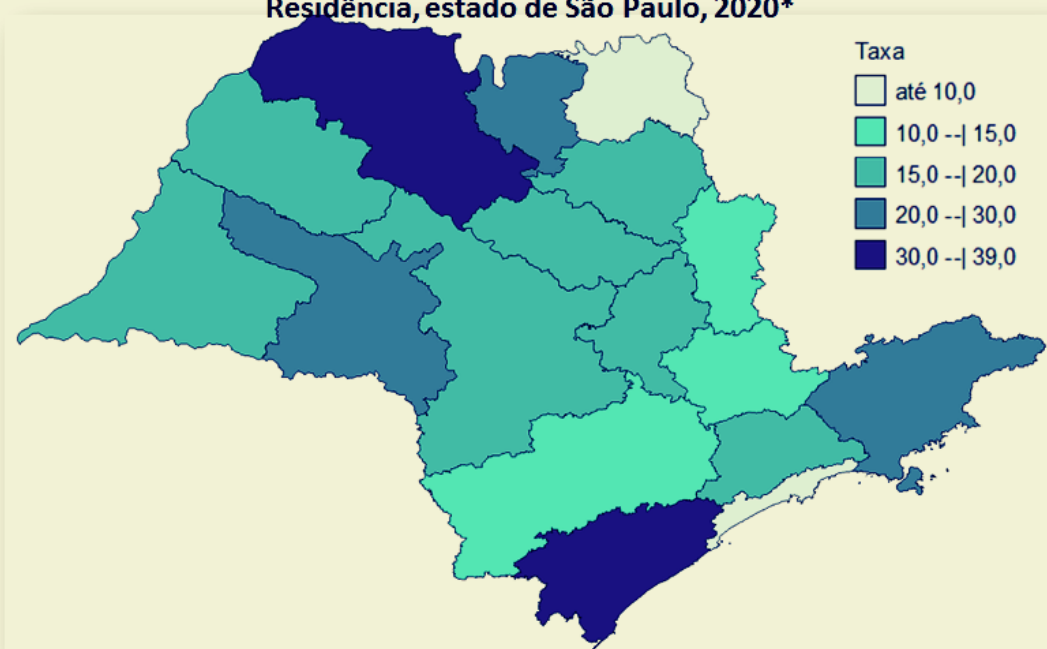
Fonte: Núcleo VIVA-SES-SP- SINAN Net
* Dados preliminares de 2019 e 2020 (até junho); atualizado em 05/07/2020; último acesso em julho/2020

A violência está mais **invisível** contra **crianças, adolescentes e idosos**



Fonte: Núcleo VIVA-SES-SP- SINAN Net
* Dados preliminares de 2019 e 2020 (até junho); atualizado em 05/07/2020; último acesso em julho/2020

Taxa de Notificação de Violência Interpessoal e Autoprovocada por 100.000 habitantes, sexo feminino, segundo mês de abril, por DRS de Residência, estado de São Paulo, 2020*



Fonte: Núcleo VIVA-SES-SP- SINAN Net
* Dados preliminares de 2020 (até junho); atualizado em 05/07/2020; último acesso em julho/2020

Profissional:
NOTIFIQUE!
A Notificação de Violência
pode salvar vidas na
pandemia.

**NOTIFICAR É
CUIDAR**



#Tenha Visão #Crie Novas Conexões

