

RESPEITO À VIDA
SÃO PAULO DIRIGINDO COM RESPONSABILIDADE.



Oficina de Vigilância Acidentes de Trânsito Terrestres



Estado de SP



4,8 MIL FATALIDADES POR ANO

- Principal causa externa de morte
- 10,9 óbitos por 100 mil habitantes

*Infosiga SP 2020

Estado de SP

- 1/3 da frota e dos condutores do País
- **4º menor índice de mortes por 100 mil habitantes do Brasil**

* IBGE 2019, Infosiga SP 2020 e Datasus 2019

Mobilização do Estado de SP Programa Respeito à Vida

10 Secretarias de Estado

- Governo
- Comunicação
- Educação
- Desenvolvimento Econômico
- Desenvolvimento Regional
- Direitos das Pessoas com Deficiência
- Logística e Transportes
- Segurança
- Saúde
- Transportes Metropolitanos

Autarquias

- Artesp
- Detran SP
- DER
- Polícia Militar
- Rede Lucy Montoro
- Metrô, CPTM e EMTU

Polícia Rodoviária Federal

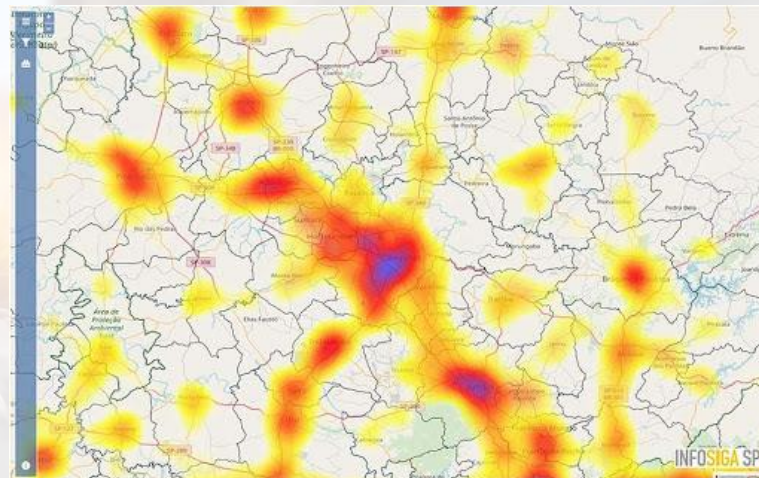
Prefeituras

- 304 cidades parceiras do Respeito à Vida

WWW.INFOSIGA.SP.GOV.BR

Pioneiro no Brasil

- Estatísticas de acidentes e fatalidades publicadas mensalmente
- Dados de 645 municípios e rodovias estaduais e federais
- Histórico de ocorrências fatais desde 2015
- Fontes: Polícias Civil, Militar e PRF



Infomapa SP

- Geolocalização das ocorrências
- Mapas de calor indicando locais críticos

Desdobramentos do Infosiga



Comparativo

Janeiro a agosto 2020 x 2021



+2,4%

Aumento de
óbitos
2020: 3.121
2021: 3.197



+11,9%

Aumento de
acidentes
2020: 106,9 mil
2021: 119,6 mil



-4,1%

redução de
mortes em
vias municipais



+4,3%

redução de
fatalidades em
rodovias

Modais

Fatalidades



+3,1%

2020: 1.212
2021: 1.250



-3,0%

2020: 727
2021: 705



+5,5%

2020: 747
2021: 788



-14,4%

2020: 263
2021: 225

Ocorrências fatais



54%

Noite e
Madrugada



47%

Final de
Semana



52%

Demandaram
atendimento
hospitalar

Vítimas fatais



56%

Condutor
do Veículo



81%

Sexo
Masculino



26%

Jovens
18 a 29 anos

Principais públicos

Jovens

1 em cada 3 vítimas fatais de trânsito tinham entre 18 e 29 anos

Motociclistas

Lideram as fatalidades e é o único grupo com aumento na quarentena

Condutores

Mais da metade das vítimas fatais eram condutores dos veículos

Homens

Correspondem a mais de 80% das vítimas fatais de trânsito no Estado

Comportamentos de risco

Celular

Uso na direção traz riscos equivalentes ao álcool

Alcoolemia

Historicamente é um dos principais problemas e alvo de fiscalização

Cinto

Tecnologia com resultados diretos para a redução de fatalidades

Outros fatores

Excesso de velocidade, condução perigosa, tráfego no acostamento

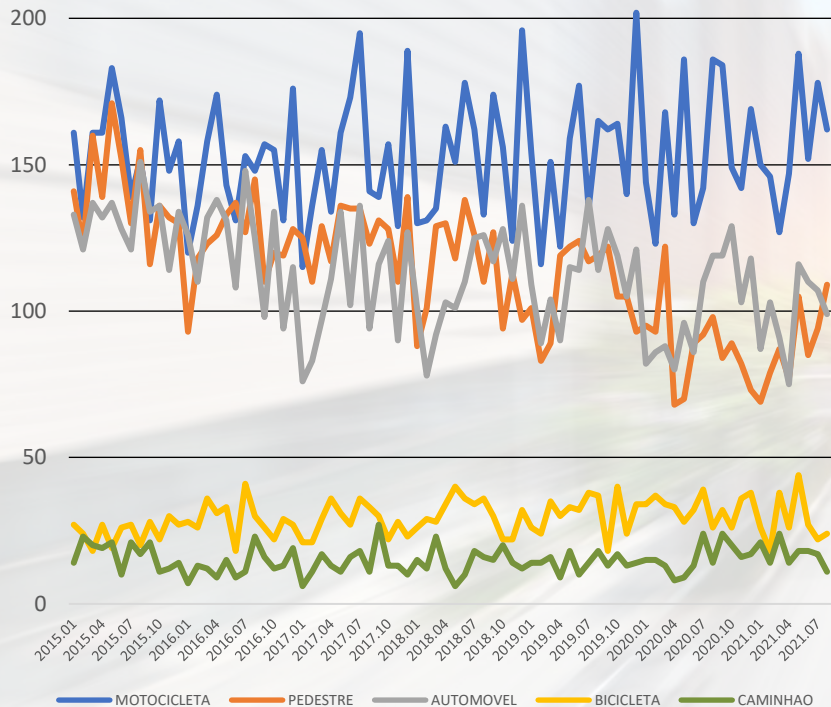
Regiões Administrativas

Redução de fatalidades em
8 das 16
Regiões Administrativas do Estado

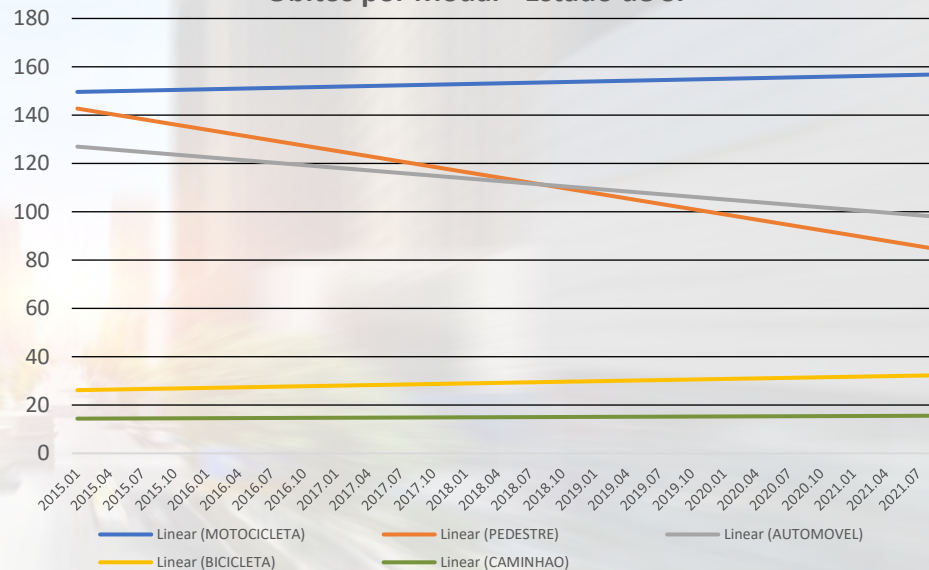


Região Administrativa	Varição
Barretos	-31,7%
Registro	-24,6%
Itapeva	-23,6%
Baixada Santista	-18,1%
São José do Rio Preto	-11,5%
Sorocaba	-7,5%
Bauru	-3,9%
Araçatuba	-1,5%
São José dos Campos	0,5%
Ribeirão Preto	5,9%
Franca	6,9%
Campinas	8,5%
Metropolitana de São Paulo	9,4%
Marília	20,5%
Central	22,6%
Presidente Prudente	25,4%

Óbitos por Modal - Estado de SP



Óbitos por Modal - Estado de SP



Modal	2015	R12	Var %
MOTOCICLETA	1864	1894	1,6%
PEESTRE	1684	1033	-38,7%
AUTOMOVEL	1578	1257	-20,3%
BICICLETA	295	357	21,0%
CAMINHAO	203	214	5,4%

Convênios com Municípios

- 304 municípios
- R\$ 190 milhões em recursos

**149 convênios
assinados**
R\$ 114,3 milhões

61 finalizados
R\$ 39,8 milhões
88 em andamento
R\$ 74,5 milhões

REPASSES REALIZADOS
R\$ 48,4 milhões até Ago21

2016: R\$ 4,5 milhões

2017: R\$ 4,5 milhões

2018: R\$ 3,2 milhões

2019: R\$ 12,0 milhões

2020: R\$ 18,0 milhões

2021: R\$ 6,3 milhões

4181 Intervenções Realizadas

R\$ 48,4 milhões

Novos convênios a assinar

R\$ 500 milhões

Monitoramento pelo Programa de Metas

INFOSIGA SP

Convênios
Municipais

Curso Técnico de
Segurança no
Trânsito

Motofretista
Seguro

Intervenções
Viárias em
Rodovias

Via Escola

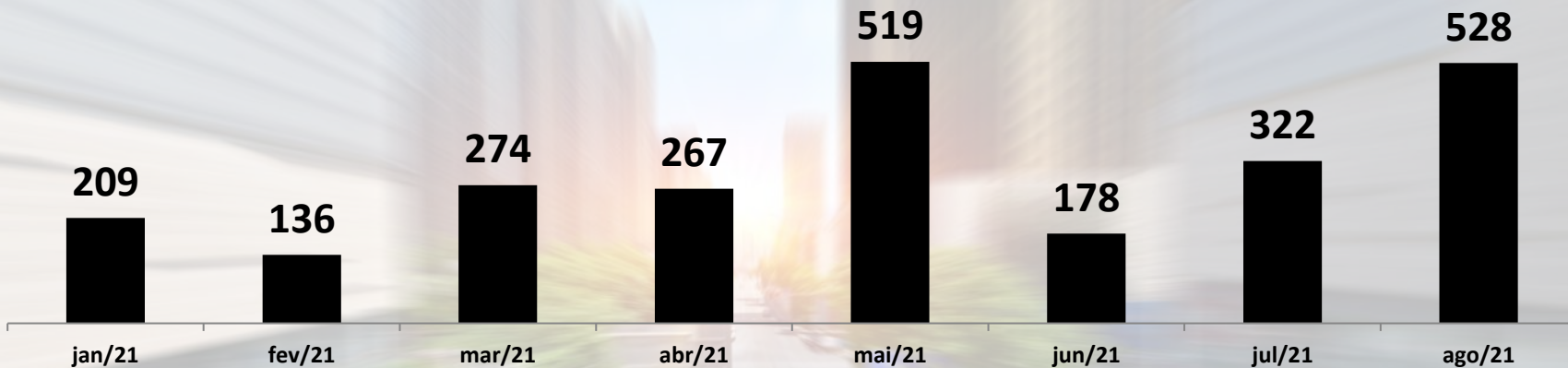
Operação Direção
Segura

Comunicação em
Segurança Viária

Prêmio Cidade
Amiga do Trânsito

Imprensa

Matérias por Mês



2.663

matérias sobre o programa
e dados do Infosiga SP

Tipo de mídia



2%
TV



6%
Rádio



19%
Impresso



73%
Online

Semana Nacional do Trânsito

- Celebrada entre os dias 18 e 25 de setembro, a Semana Nacional do Trânsito é a principal data nacional voltada para a segurança viária
- Determinada pela Conselho Nacional de Trânsito (CONTRAN), visa mobilizar a sociedade em torno do tema

A data é **estratégica para o posicionamento do Governo de São Paulo** nesse segmento, reforçando seu protagonismo em ações em prol da **mobilidade segura e valorização da vida**

Maio Amarelo

- Iniciativa para realização de ações voltadas à segurança viária, especialmente em relação à conscientização dos usuários do sistema de trânsito

Operações

- Operação Verão
- Feriados
 - Natal
 - Reveillon
 - Carnaval
- Volta às Aulas
- Operações Locais (Barretos, Aparecida)
- Datas Comemorativas
 - Dia Mundial em Memória às Vítimas de Trânsito
 - Dia do Motociclista
 - Dia do Ciclista
 - Dia Nacional do Pedestre

RESPEITO À VIDA

SÃO PAULO DIRIGINDO COM RESPONSABILIDADE.

