

# INFLUENZA - Sazonalidade 2018

## SE 1 - 45/2018

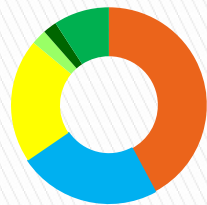


SECRETARIA DE ESTADO DA SAÚDE  
COORDENADORIA DE CONTROLE DE DOENÇAS  
CENTRO DE VIGILÂNCIA EPIDEMIOLÓGICA  
"PROF. ALEXANDRE VRANJAC"



### Cenário Global

Na zona temperada do hemisfério norte, a atividade viral permanece em níveis intersazonais. Foi detectado aumento da atividade em alguns países do sul e sudoeste da Ásia. Na zona temperada do hemisfério sul, a atividade viral apresenta declínio. O subtipo A responde pela maioria das detecções virais mundialmente. No período de 15 a 28 de outubro de 2018, foram testadas 84.313 amostras biológicas, sendo **2,5%** (2.145) positivas para o vírus influenza.

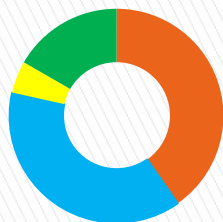


- A(H1N1)pdm09 (42,2%)
- A(H3N2) (23,3%)
- A (não subtipado) (20,6%)
- B/Yamagata (2,5%)
- B/Victoria (2,3%)
- B (sem linhagem) (9,2%)

Fonte: World Health Organization.  
[http://www.who.int/influenza/surveillance\\_monitoring/updates/en/](http://www.who.int/influenza/surveillance_monitoring/updates/en/)

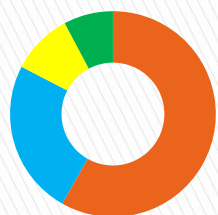
### Brasil

Vigilância sentinela da Síndrome Gripal (SG): **15,6%** (2.494/16.024) de positividade para o vírus influenza.



- A(H1N1)pdm09 (40,3%)
- A(H3N2) (38,2%)
- A (não subtipado) (4,9%)
- B (sem linhagem) (16,7%)

Vigilância universal da Síndrome Respiratória Aguda Grave (SRAG): **24,5%** (6.634/27.041) de positividade para o vírus influenza.

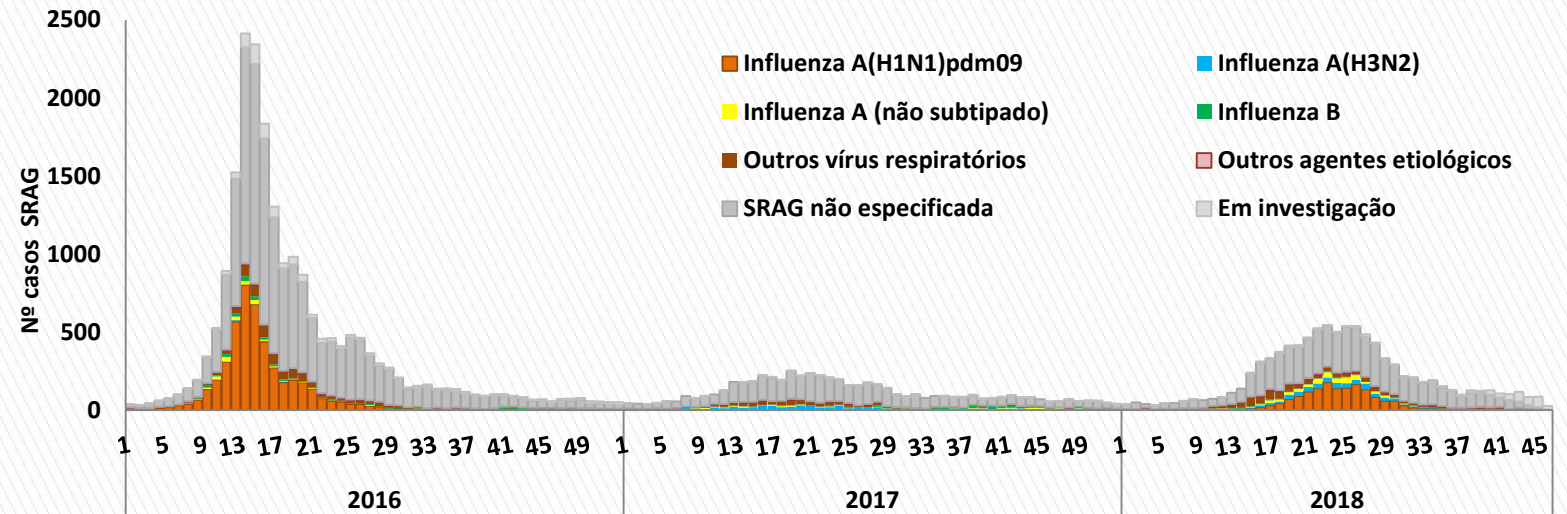


- A(H1N1)pdm09 (58,2%)
- A(H3N2) (24,4%)
- A (não subtipado) (9,6%)
- B (sem linhagem) (7,8%)

Fonte: Ministério da Saúde. Informe Epidemiológico SE 45/2018.  
<http://portalms.saude.gov.br/saude-de-a-z/gripe/situacao-epidemiologica-dados>

### Estado de São Paulo

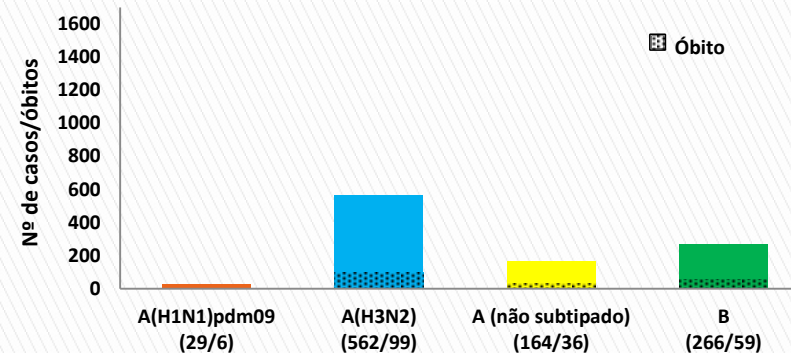
Distribuição dos casos de SRAG segundo classificação final por semana epidemiológica (SE) de início dos sintomas. ESP, SE1/2016 à SE 45/2018.



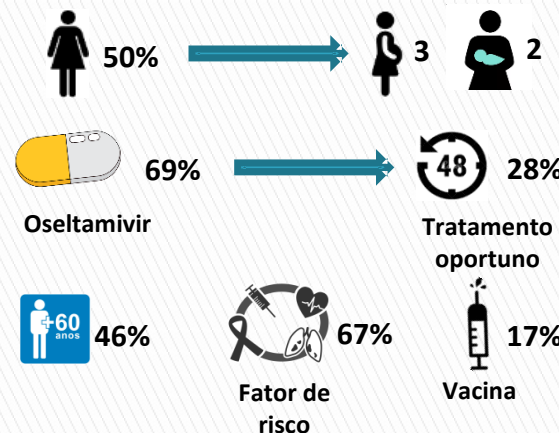
2017

2018

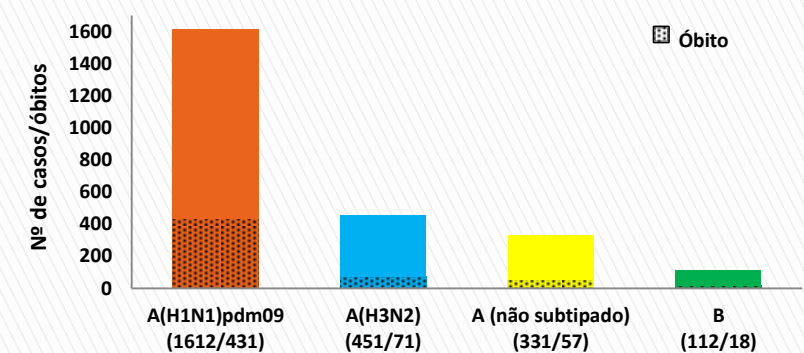
Vigilância universal da SRAG: **17,5%** (1.021/5.847) de positividade para o vírus influenza, incluindo **200** óbitos.



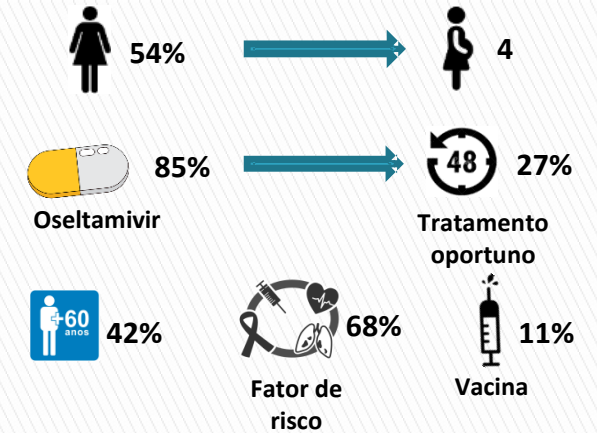
#### Descrição dos óbitos



Vigilância universal da SRAG: **27,7%** (2.506/9.690) de positividade para o vírus influenza, incluindo **577** óbitos.



#### Descrição dos óbitos



Fonte: Sinan Web Influenza, até 13/11/2018.