

# INFLUENZA - Sazonalidade 2018

## SE 1 - 37/2018



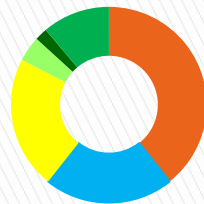
SECRETARIA DA SAÚDE  
COORDENADORIA DE CONTROLE DE DOENÇAS  
CENTRO DE VIGILÂNCIA EPIDEMIOLÓGICA  
"PROF. ALEXANDRE VRANJAC"



### Cenário Global

Nas zonas temperadas do hemisfério sul a atividade viral persiste aumentada na América do Sul e apresentou declínio na África do Sul. No hemisfério sul, a atividade viral permaneceu abaixo dos níveis sazonais na Austrália e Nova Zelândia e declinou na maioria dos países da América tropical. O subtipo A responde pela maioria das detecções virais mundialmente.

No período de 20 de agosto a 02 de setembro de 2018, foram testadas 47.128 amostras biológicas, sendo 4,1% (1.934) positivas para o vírus influenza.

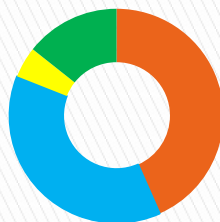


- A(H1N1)pdm09 (39,3%)
- A(H3N2) (21,3%)
- A (não subtipado) (21,9%)
- B/Yamagata (4,2%)
- B/Victoria (2,1%)
- B (sem linhagem) (11,2%)

Fonte: World Health Organization.  
[http://www.who.int/influenza/surveillance\\_monitoring/updates/en/](http://www.who.int/influenza/surveillance_monitoring/updates/en/)

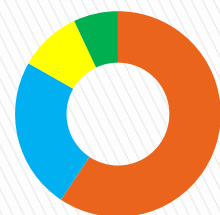
### Brasil

Vigilância sentinela da Síndrome Gripal (SG): 17,2% (2.289/13.311) de positividade para o vírus influenza.



- A(H1N1)pdm09 (43,4%)
- A(H3N2) (37,6%)
- A (não subtipado) (4,7%)
- B (sem linhagem) (14,3%)

Vigilância universal da Síndrome Respiratória Aguda Grave (SRAG): 26,9% (6.339/24.142) de positividade para o vírus influenza.

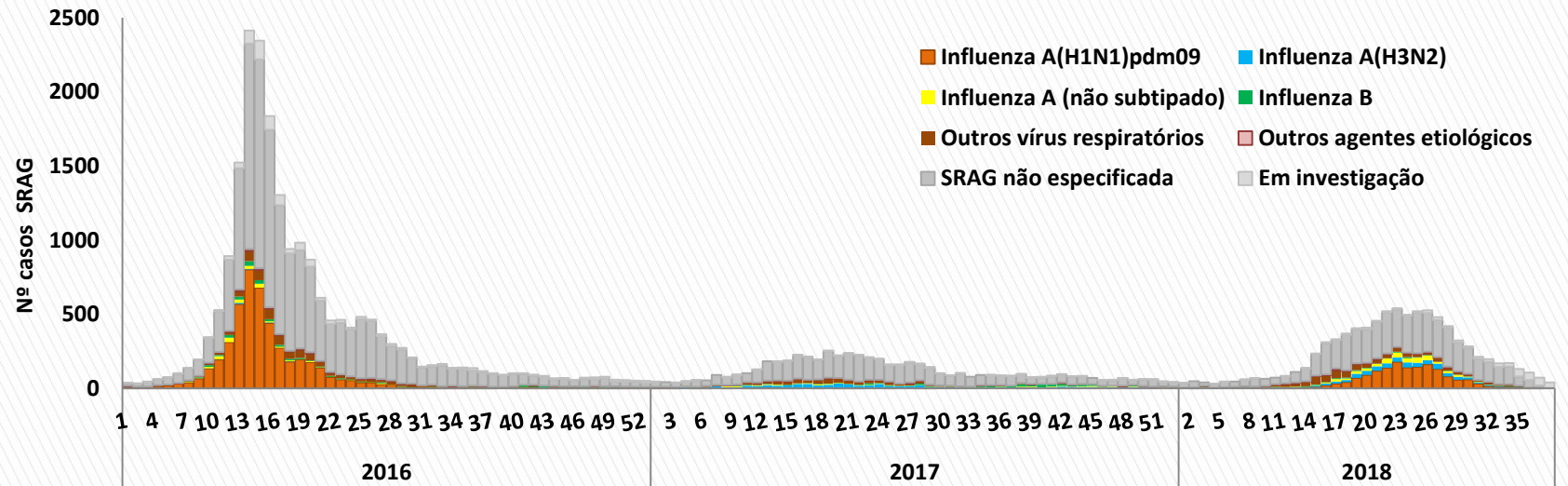


- A(H1N1)pdm09 (59,3%)
- A(H3N2) (23,9%)
- A (não subtipado) (9,8%)
- B (sem linhagem) (7,0%)

Fonte: Ministério da Saúde. Informe Epidemiológico SE 37/2018.  
<http://portalms.saude.gov.br/saude-de-a-z/gripe/situacao-epidemiologica-dados>

### Estado de São Paulo

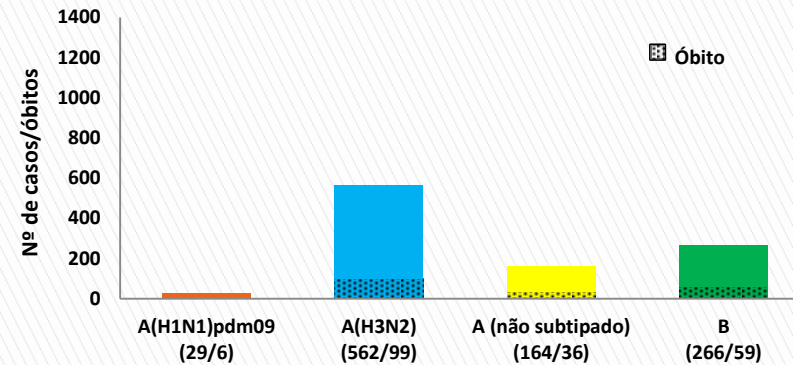
Distribuição dos casos de SRAG segundo classificação final por semana epidemiológica (SE) de início dos sintomas. ESP, SE1/2016 à SE 37/2018.



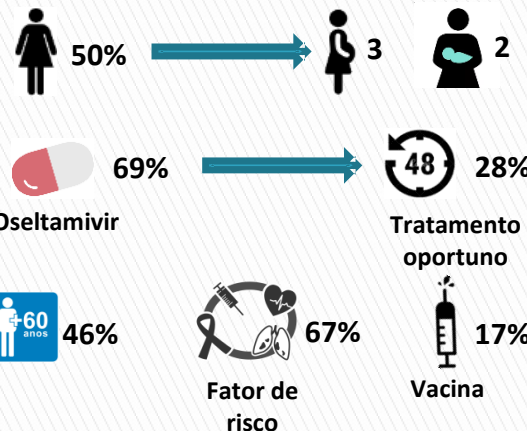
2017

2018

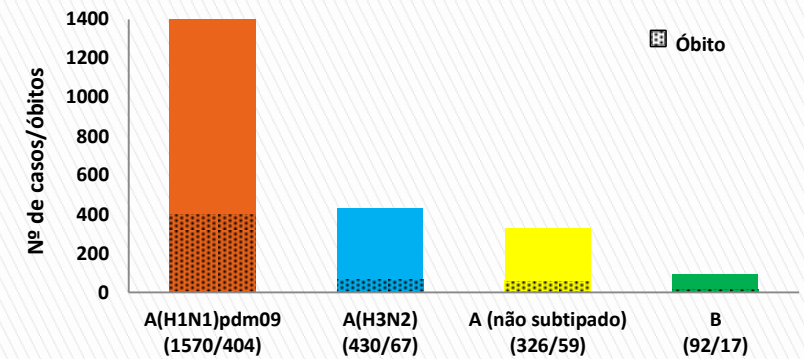
Vigilância universal da SRAG: 17,5% (1.021/5.847) de positividade para o vírus influenza, incluindo 200 óbitos.



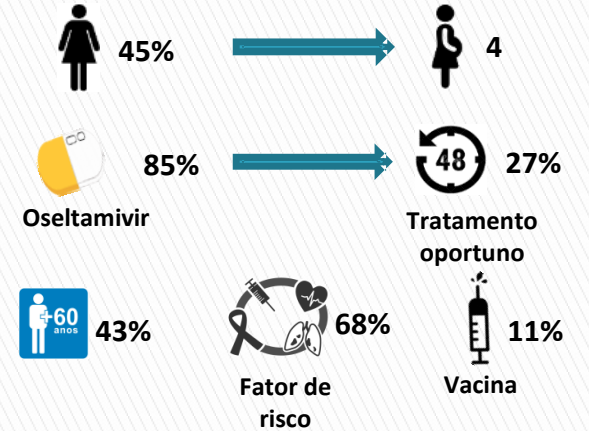
#### Descrição dos óbitos



Vigilância universal da SRAG: 30% (2.418/8.142) de positividade para o vírus influenza, incluindo 547 óbitos.



#### Descrição dos óbitos



Fonte: Sinan Web Influenza, até 18/09/2018.