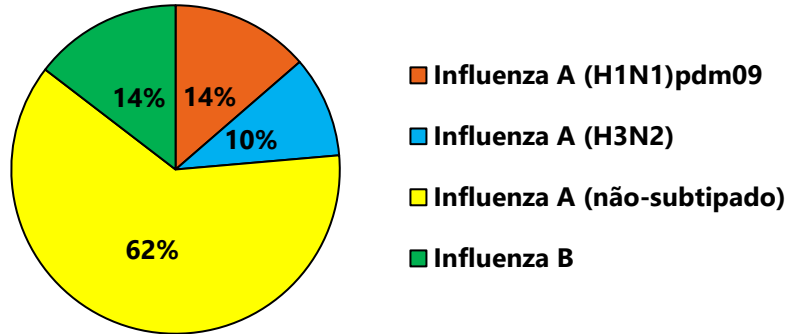


INFLUENZA - Sazonalidade 2023 (SE 01 – 12/2023)

Cenário Mundial



No período de **25 de dezembro de 2022 à 05 de março de 2023** foram testadas 2.778.149 amostras biológicas em mais de 100 países membros da OMS, sendo **12,2%** (338.924) positivas para o vírus Influenza. A maioria constituiu do Influenza A. É importante cautela na interpretação dos dados, haja vista a implementação das medidas sanitárias, em nível global, relacionadas à pandemia de SARS-CoV-2.




Fonte: World Health Organization. Influenza Update N° 441 https://www.who.int/influenza/surveillance_monitoring/updates/GIP_surveillance_2022_archives/en/

Cenário no estado de São Paulo

SRAG Geral (2023)
17.106 Hospitalizados
1.497 Óbitos

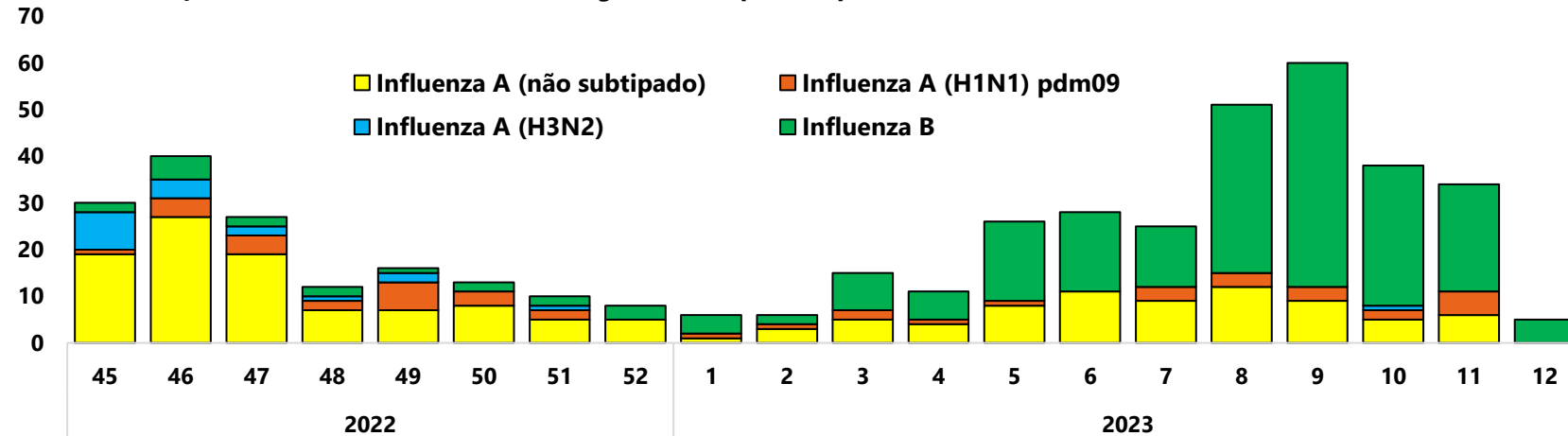
SRAG Influenza* (2023)
305 Hospitalizados
16 Óbitos



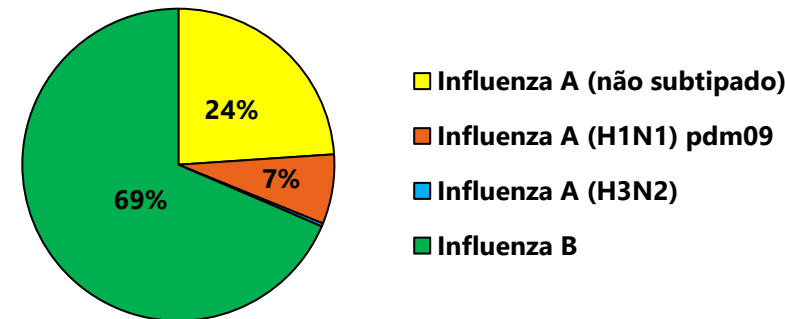
	Feminino	Masculino
Hospitalizados	142	163
Óbitos	6	10

* Considerando somente aqueles que foram tipados ou subtipados.

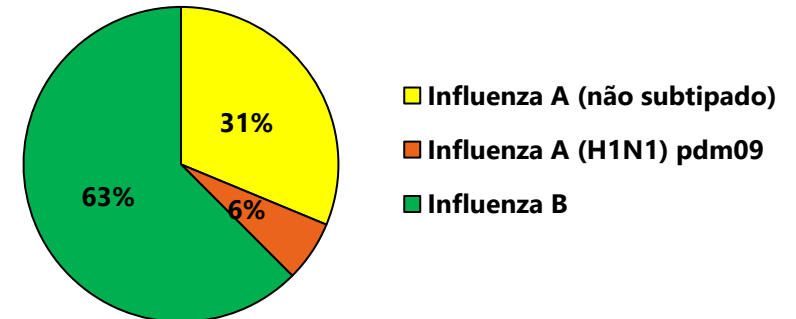
Distribuição dos casos de SRAG Influenza segundo subtipo viral por SE de início dos sintomas. ESP SE 45/2022 à 12/2023



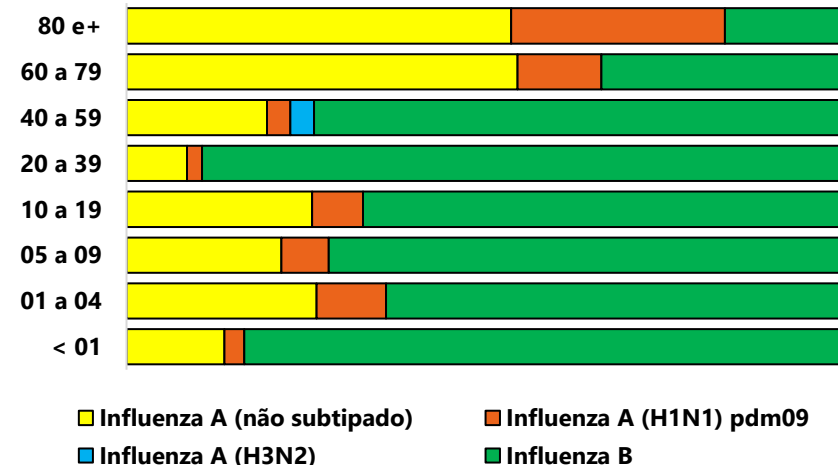
Casos SRAG Influenza (SE 1 a 12/2023)



Óbitos SRAG Influenza (SE 1 a 12/2023)



Faixa etária dos casos SRAG Influenza



Média de idade: 48,4 anos
 Mediana de idade: 62 anos (0 a 83 anos)
 Sexo: Masculino (62,5%) e Feminino (37,5%)
 Principais fatores de risco: cardiopatia, diabetes e imunodepressão.

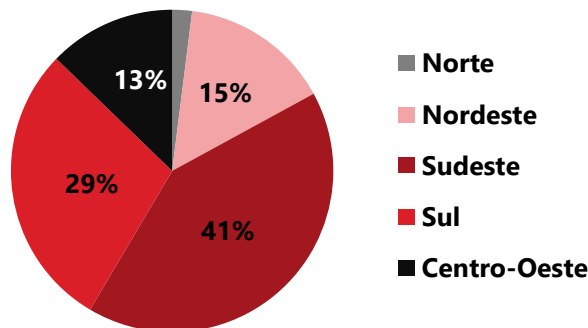
Uso do antiviral Oseltamivir



Cenário no Brasil



Até a SE 52/22 foram registrados **11.399 casos e 1.430 óbitos por SRAG Influenza** no Brasil (tipos e subtipos não especificados), sendo que a maioria está concentrada na região Sudeste (41%).



Fonte: Ministério da Saúde - boletim 146 <https://www.gov.br/saude/pt-br/centrais-de-conteudo/publicacoes/boletins/boletins-epidemiologicos/covid-19/2022>

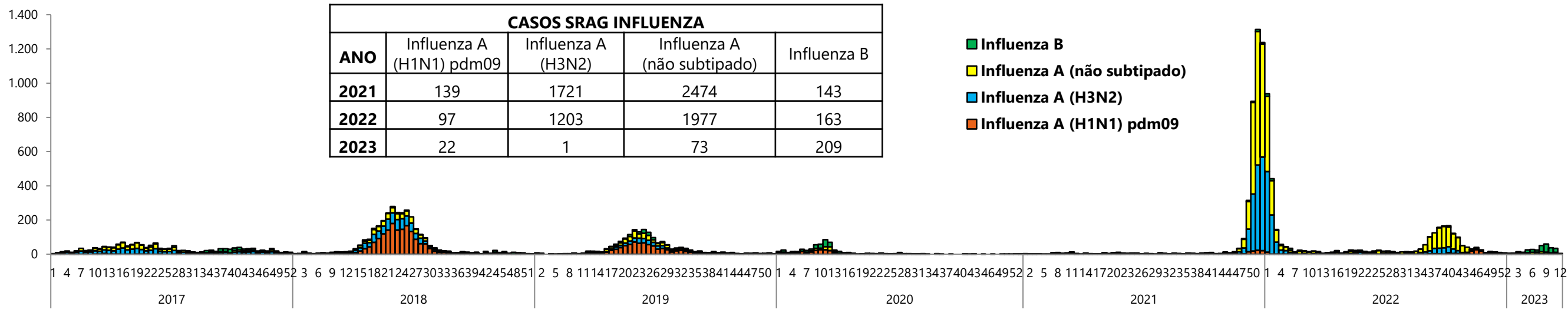
Vigilância Sentinela (SG) no ESP

No ano de 2023 (até a SE 08) foram processadas **407** amostras e **146 (35,9%)** testaram positivas para algum vírus respiratório, dentre eles: **Sars-Cov-2 (57), Influenza B (43), VSR (14) e Rinovírus (10).**

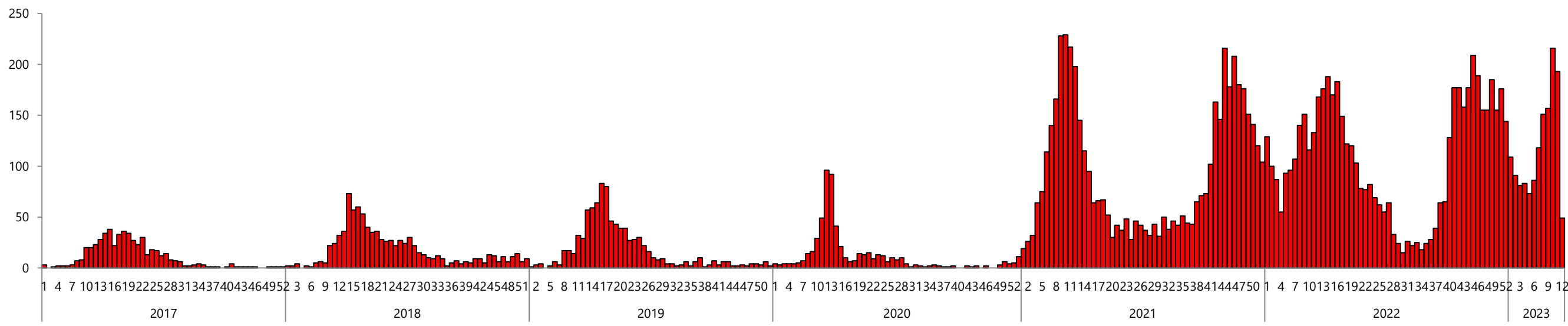
SRAG INFLUENZA no ESP* (SE 01/2017 a 12/2023)

CASOS SRAG INFLUENZA				
ANO	Influenza A (H1N1) pdm09	Influenza A (H3N2)	Influenza A (não subtipado)	Influenza B
2021	139	1721	2474	143
2022	97	1203	1977	163
2023	22	1	73	209

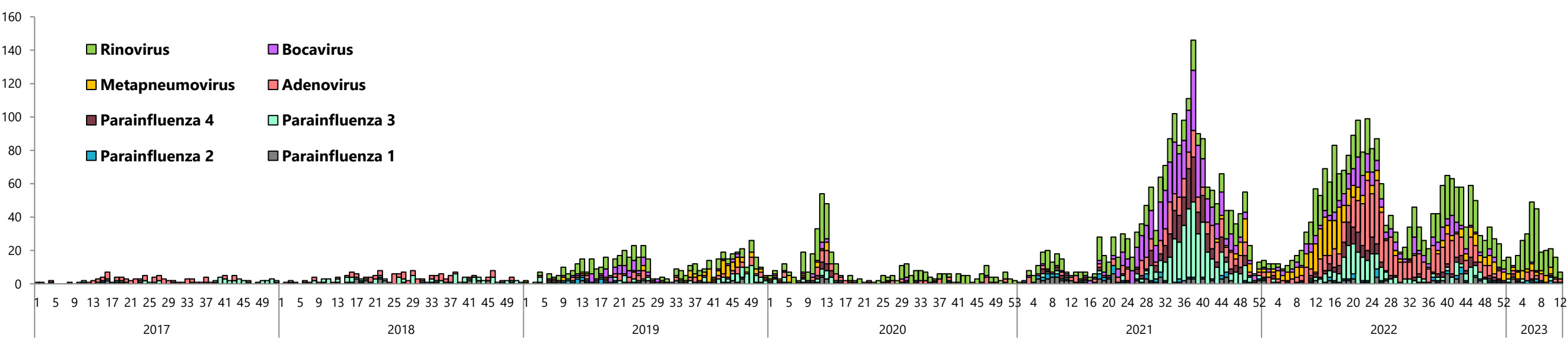
- Influenza B
- Influenza A (não subtipado)
- Influenza A (H3N2)
- Influenza A (H1N1) pdm09



Vírus Sincial Respiratório (SRAG) - Série histórica no ESP (SE 01/2017 a 12/2023)

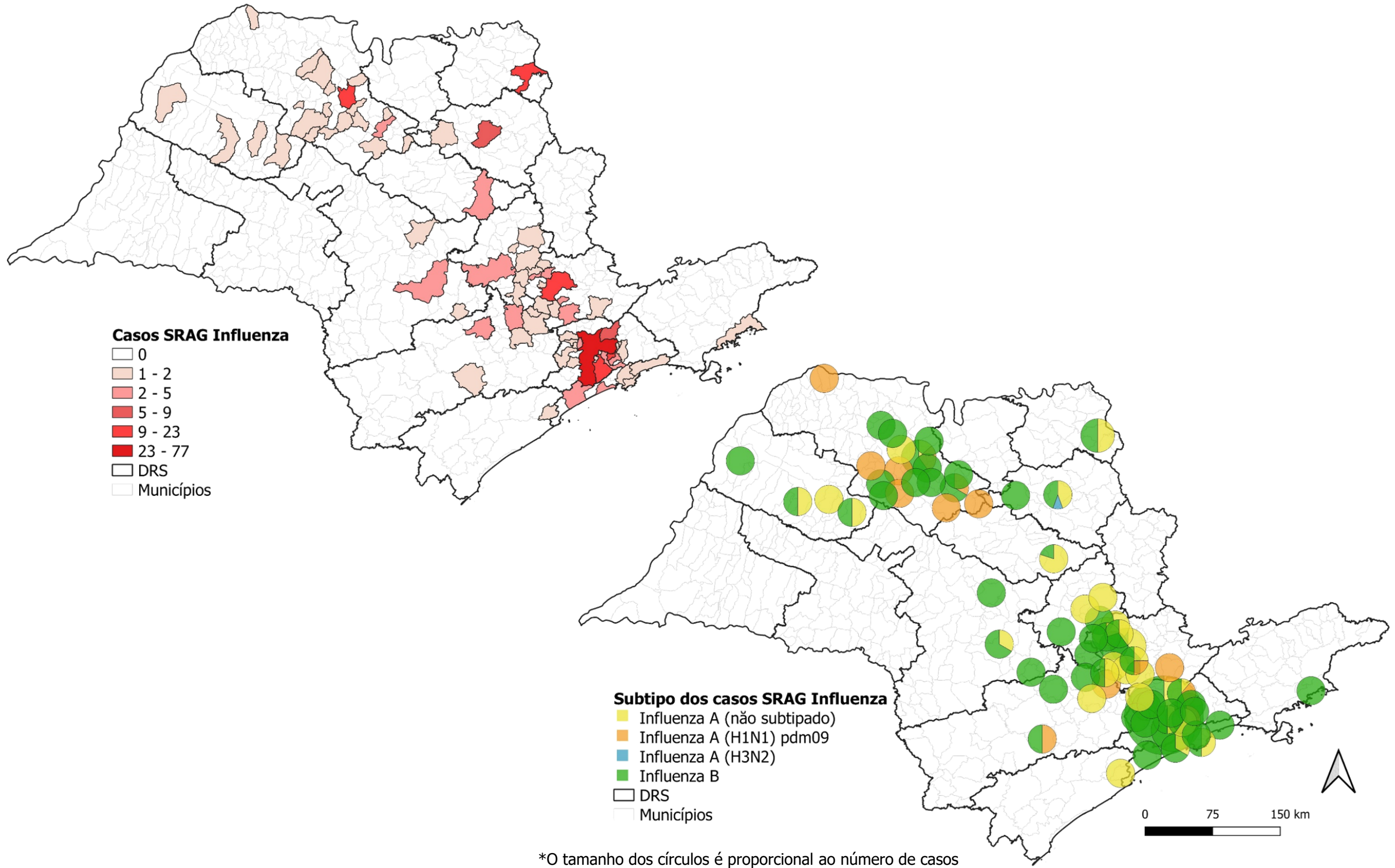


Outros vírus respiratórios (SRAG) - Série histórica no ESP (SE 01/2017 a 12/2023)



- Rinovírus
- Metapneumovírus
- Parainfluenza 4
- Parainfluenza 2
- Bocavírus
- Adenovírus
- Parainfluenza 3
- Parainfluenza 1

INFLUENZA - Sazonalidade 2023 (SE 01 – 12/2023)



*O tamanho dos círculos é proporcional ao número de casos