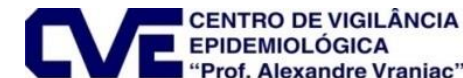


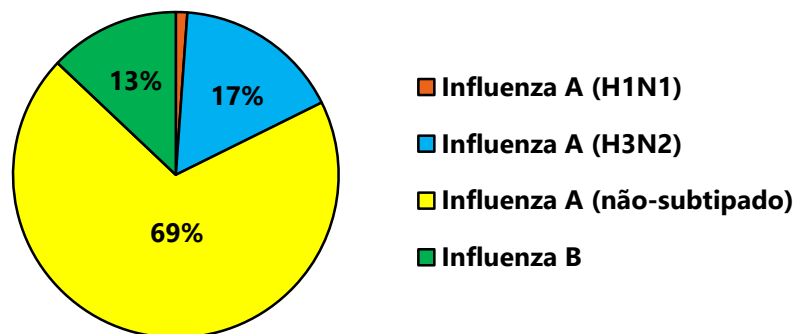
INFLUENZA - Sazonalidade 2022 (SE 01 – 24/2022)



Cenário Mundial



No período de **27 de dezembro de 2021 a 29 de maio de 2022** foram testadas 4.085.490 amostras biológicas em mais de 100 países membros da OMS, sendo **6,05%** (247.223) positivas para o vírus Influenza. A maioria constituiu do Influenza A. É importante cautela na interpretação dos dados, haja vista a implementação das medidas sanitárias, em nível global, relacionadas à pandemia de SARS-CoV-2.




Fonte: World Health Organization. Influenza Update N° 421
https://www.who.int/influenza/surveillance_monitoring/updates/GIP_surveillance_2022_archives/en/

Cenário no estado de São Paulo

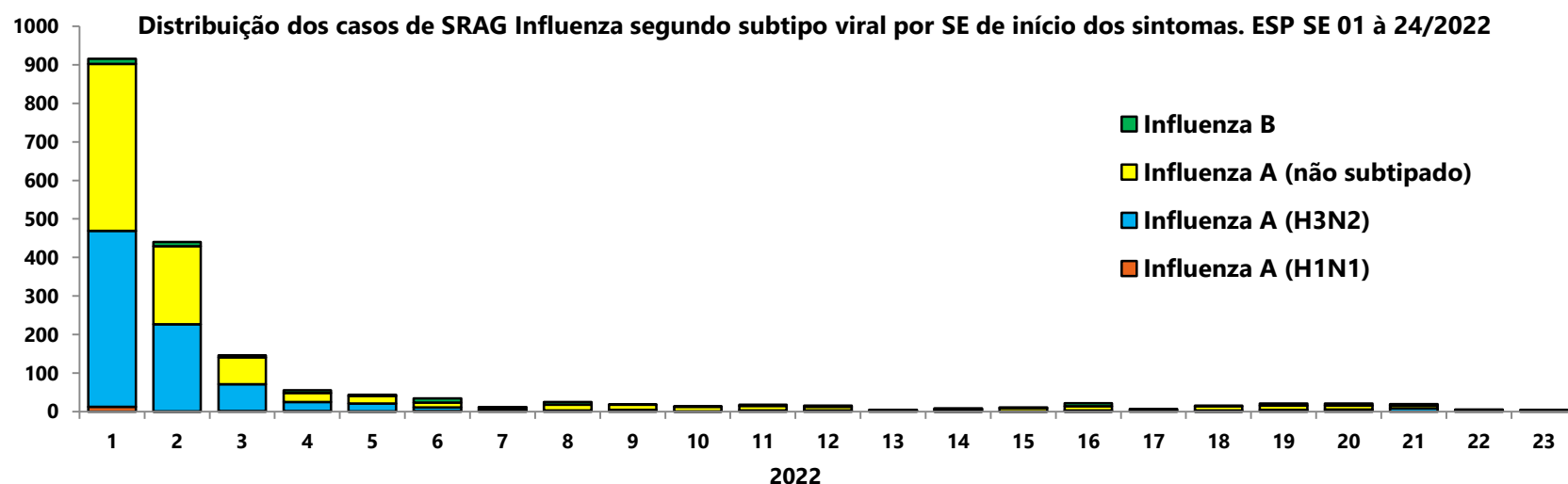
SRAG Geral (2022)
81.686 Hospitalizados
15.678 Óbitos

SRAG Influenza (2022)
1.646 Hospitalizados
237 Óbitos



	Feminino	Masculino
Hospitalizados	856	790
Óbitos	123	114

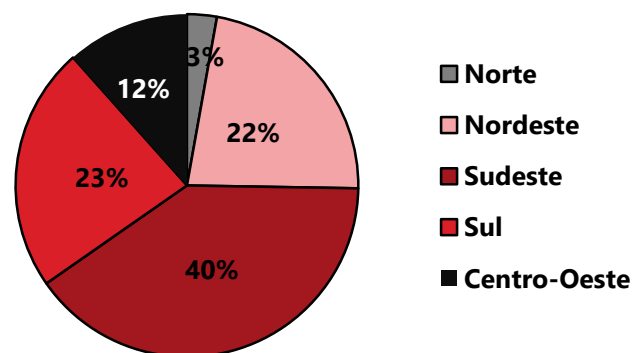
* Considerando somente aqueles que foram tipados ou subtipados.



Cenário no Brasil

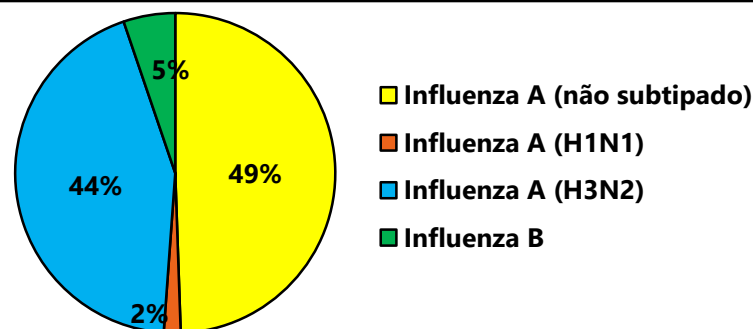


Até a SE 23/22 foram registrados **6.400 casos e 1.028 óbitos por SRAG Influenza** no Brasil (tipos e subtipos não especificados), sendo que a maioria está concentrada na região Sudeste (40%).

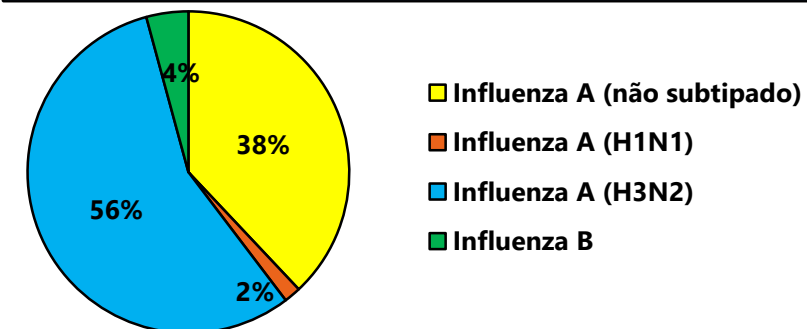


Fonte: Ministério da Saúde - boletim 117
<https://www.gov.br/saude/pt-br/centrais-de-conteudo/publicacoes/boletins/boletins-epidemiologicos/covid-19/2022>

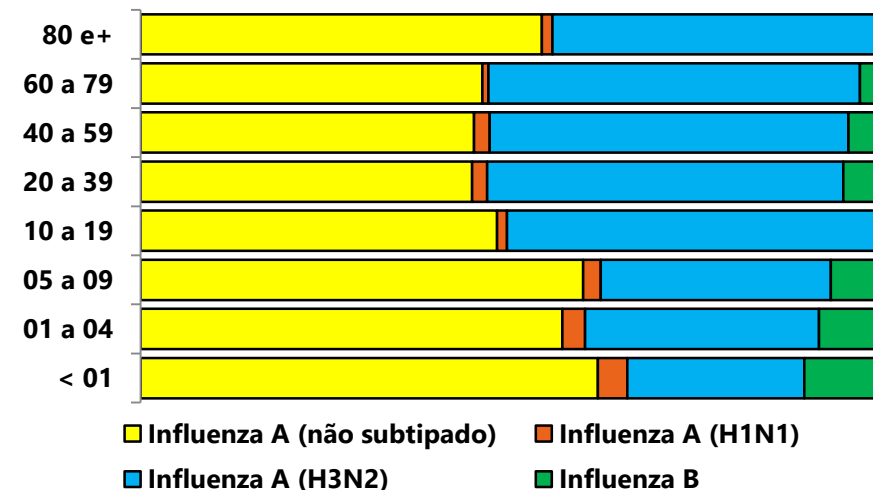
Casos SRAG Influenza (SE 1 a 24/2022)



Óbitos SRAG Influenza (SE 1 a 24/2022)



Faixa etária dos casos SRAG Influenza

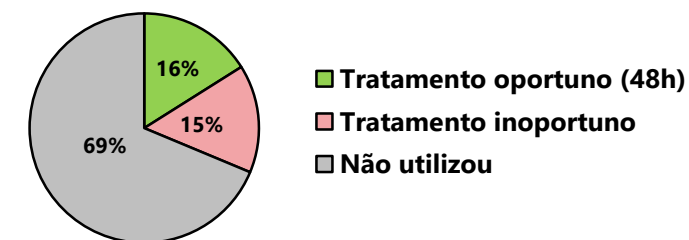


Média de idade: 70,1 anos
Mediana de idade: 73 anos (0 a 102 anos)
Sexo: Masculino (48,1%) e Feminino (51,9%)
Principais fatores de risco: Cardiopatia (43,5%) e Diabetes (23,6%)

Vigilância Sentinela (SG) no ESP

No ano de 2022 (até a SE 24) foram processadas **1.831 amostras e 542 (29,6%)** testaram positivas para algum vírus respiratório, dentre eles **Influenza A (H3N2) (42), Sars-Cov-2 (344), VSR (86) e Adenovírus (27)**.

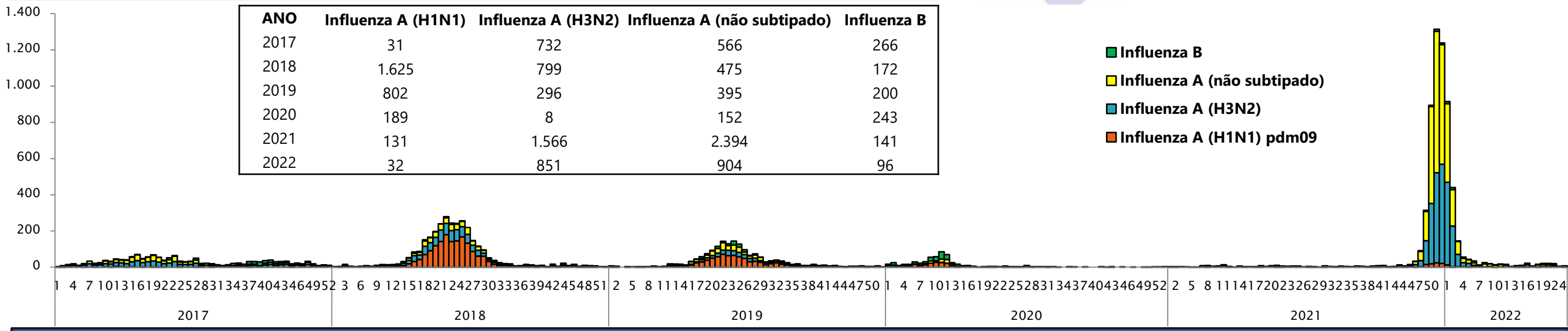
Uso do antiviral Oseltamivir



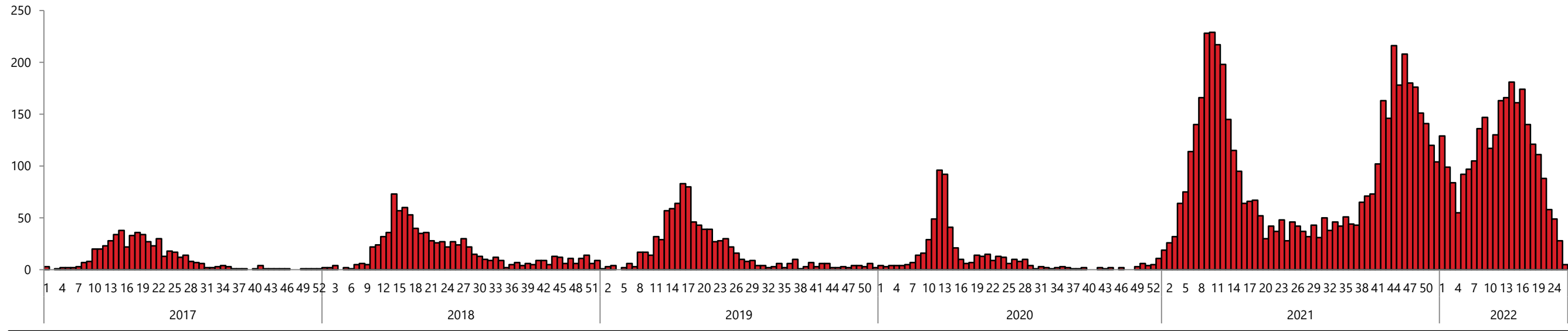
Fonte: SIVIP-Gripe até 20/06/2022, dados sujeitos a alteração.



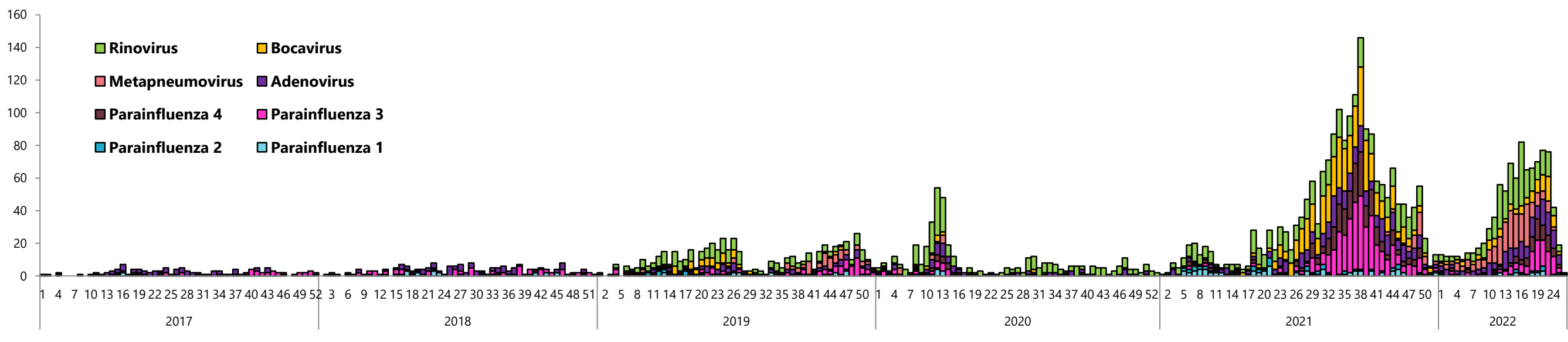
SRAG INFLUENZA no ESP* (SE 01/2017 a 24/2022)



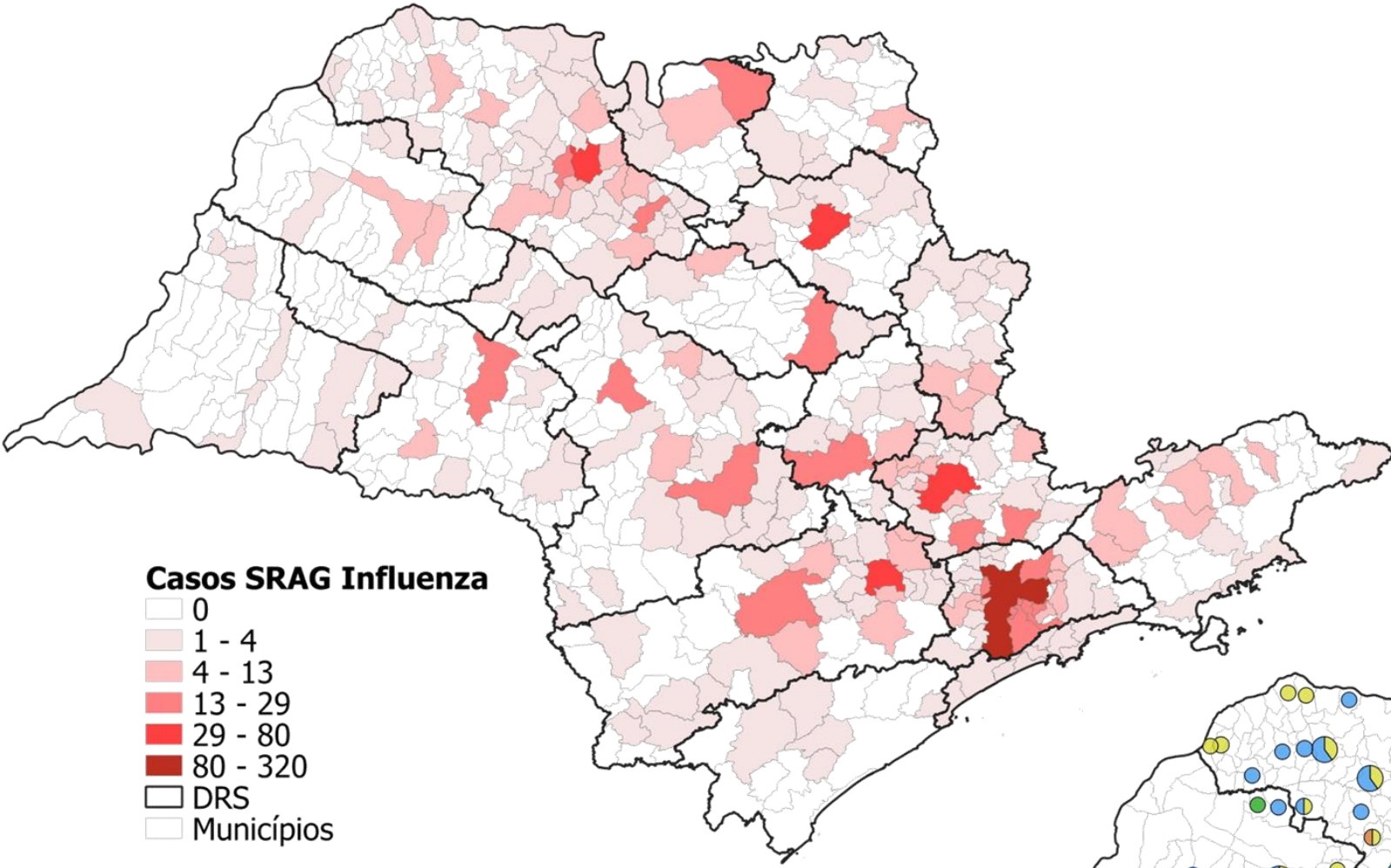
Vírus Sincial Respiratório (SRAG) - Série histórica no ESP (SE 01/2017 a 24/2022)



Outros vírus respiratórios (SRAG) - Série histórica no ESP (SE 01/2017 a 24/2022)

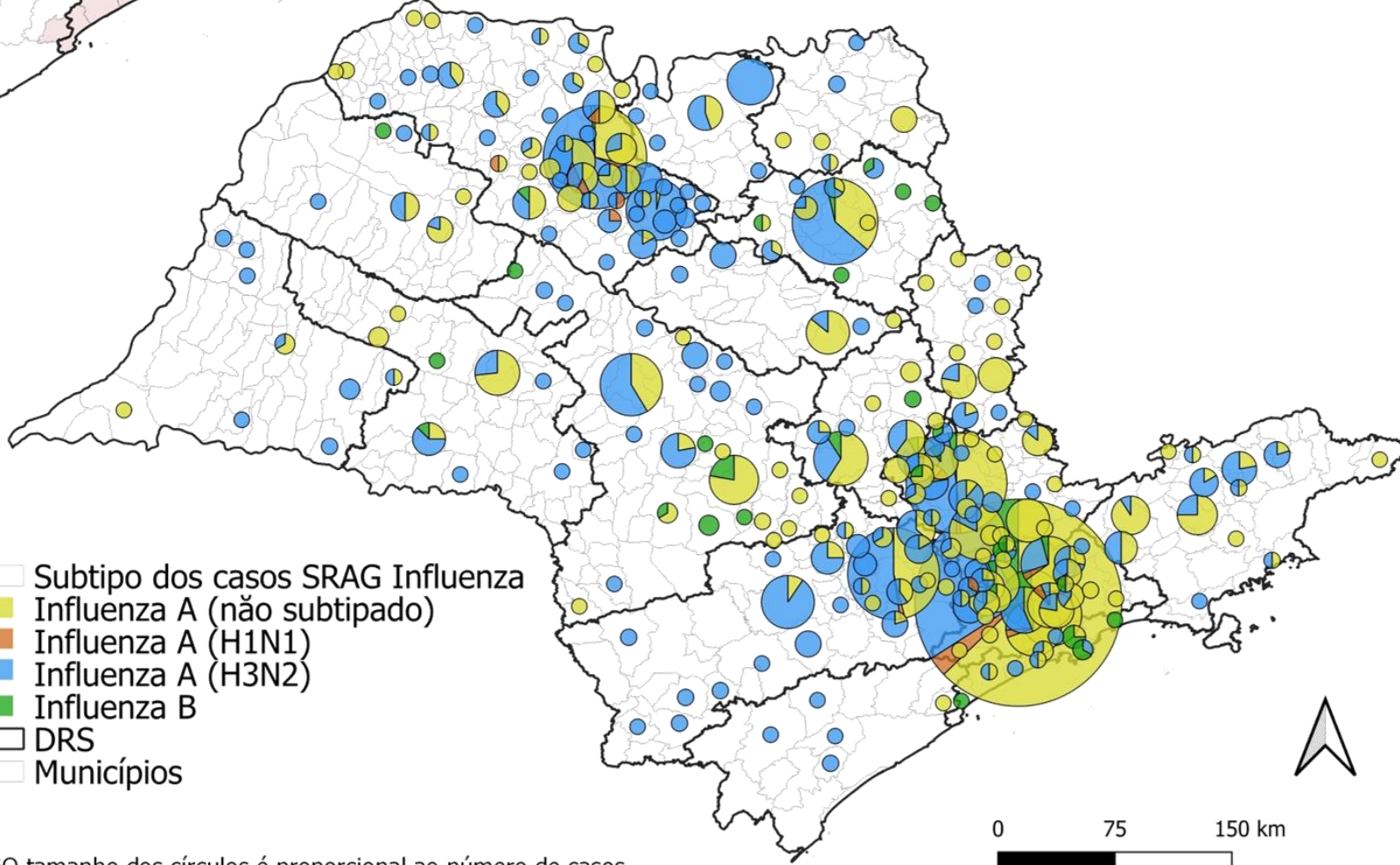


INFLUENZA - Sazonalidade 2022 (SE 01 - 24/2022)



Casos SRAG Influenza

- 0
- 1 - 4
- 4 - 13
- 13 - 29
- 29 - 80
- 80 - 320
- DRS
- Municípios



- Subtipo dos casos SRAG Influenza
- Influenza A (não subtipado)
- Influenza A (H1N1)
- Influenza A (H3N2)
- Influenza B
- DRS
- Municípios

*O tamanho dos círculos é proporcional ao número de casos.

