

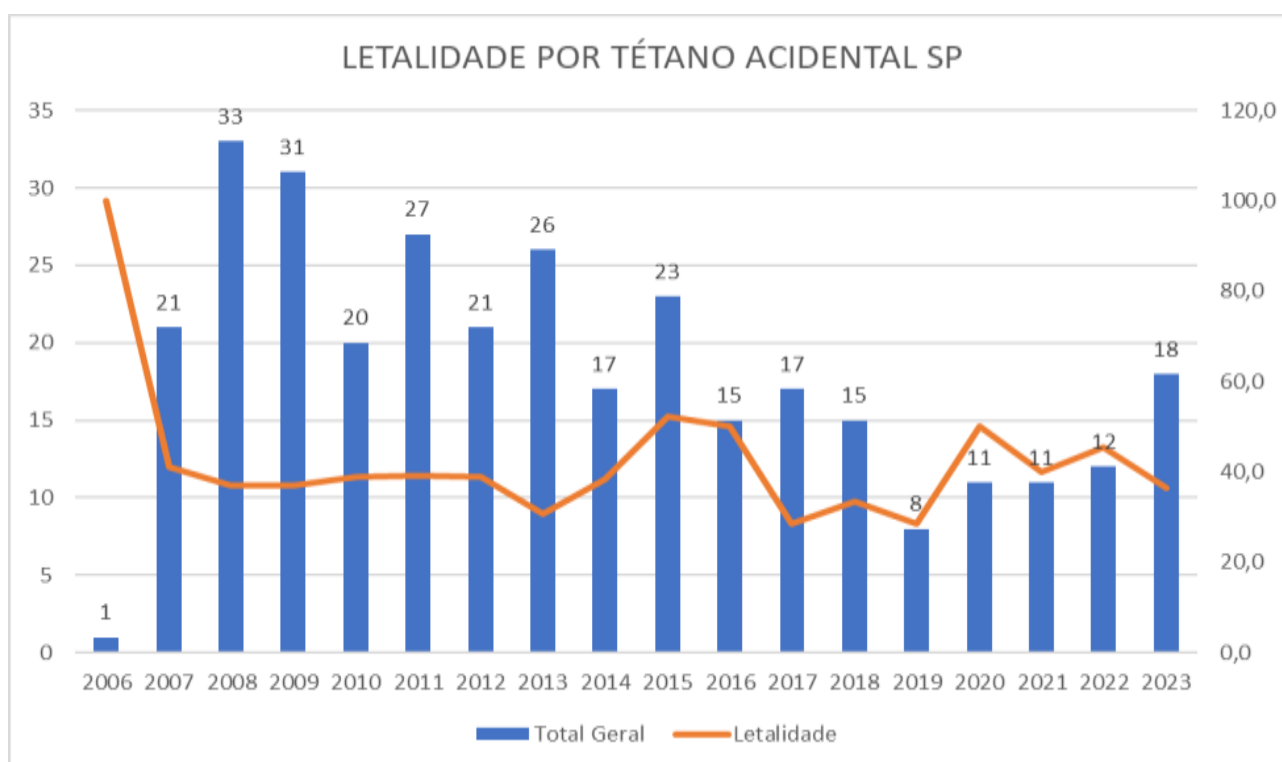


### Casos confirmados de tétano acidental no estado de SP de 2006 a 2024\* por evolução e início dos sintomas

| ANO INÍCIO DOS SINTOMAS | CURA       | IGNORADO  | ÓBITO OUTRO | ÓBITO TÉTANO | Total Geral | Letalidade  |
|-------------------------|------------|-----------|-------------|--------------|-------------|-------------|
| 2006                    |            |           |             | 1            | 1           | 100,0       |
| 2007                    | 10         | 3         | 1           | 7            | 21          | 41,2        |
| 2008                    | 17         | 6         |             | 10           | 33          | 37,0        |
| 2009                    | 17         | 4         |             | 10           | 31          | 37,0        |
| 2010                    | 11         | 2         |             | 7            | 20          | 38,9        |
| 2011                    | 14         | 3         | 1           | 9            | 27          | 39,1        |
| 2012                    | 11         | 3         |             | 7            | 21          | 38,9        |
| 2013                    | 18         |           |             | 8            | 26          | 30,8        |
| 2014                    | 8          | 2         | 2           | 5            | 17          | 38,5        |
| 2015                    | 10         | 2         |             | 11           | 23          | 52,4        |
| 2016                    | 7          | 1         |             | 7            | 15          | 50,0        |
| 2017                    | 10         | 3         |             | 4            | 17          | 28,6        |
| 2018                    | 8          | 2         | 1           | 4            | 15          | 33,3        |
| 2019                    | 5          |           | 1           | 2            | 8           | 28,6        |
| 2020                    | 4          | 2         | 1           | 4            | 11          | 50,0        |
| 2021                    | 6          | 1         |             | 4            | 11          | 40,0        |
| 2022                    | 6          | 1         |             | 5            | 12          | 45,5        |
| 2023                    | 7          | 7         |             | 4            | 18          | 36,4        |
| <b>Total Geral</b>      | <b>169</b> | <b>42</b> | <b>7</b>    | <b>109</b>   | <b>327</b>  | <b>39,2</b> |

Fonte: SINAN-NET/DVZOO

\*dados provisórios até 03-01-2024



Fonte: SINAN-NET/DVZOO

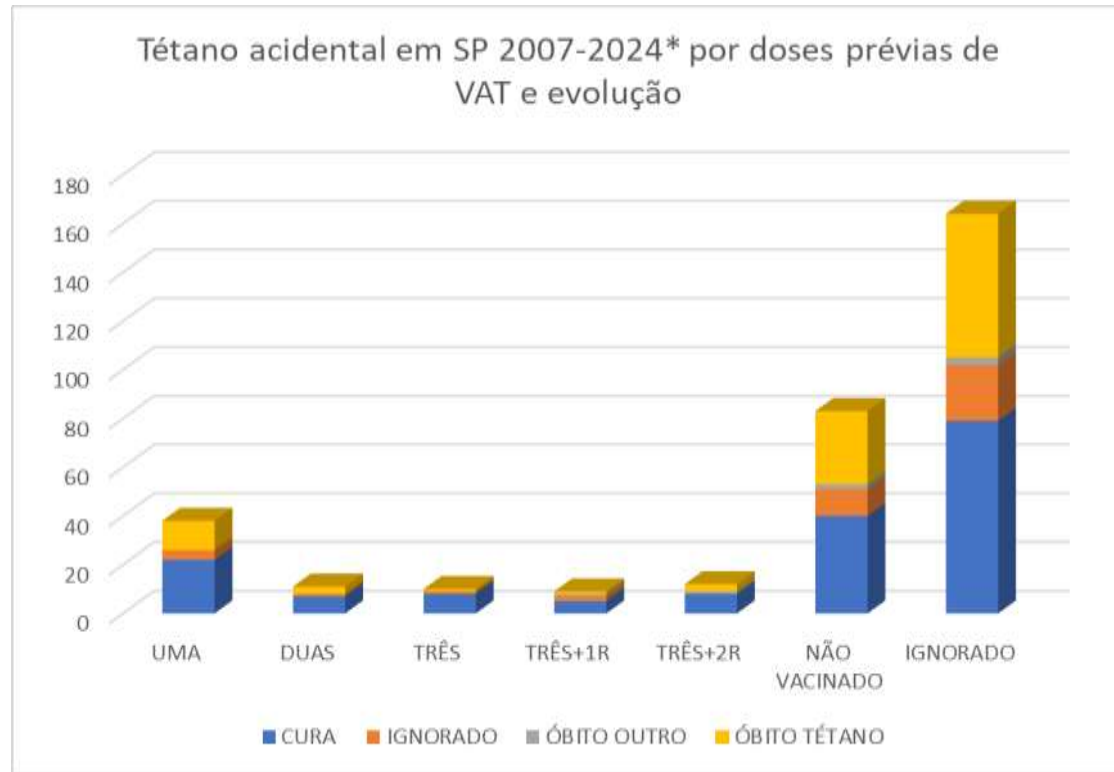
\*dados provisórios até 03-01-2024

**Casos confirmados de tétano acidental no estado de SP de 2006 a 2024\* por doses prévias de vacina antitetânica e evolução do caso**

| EVOLUÇÃO           | UMA       | DUAS      | TRÊS      | TRÊS+1R  | TRÊS+2R   | NÃO VACINADC | IGNORADO   | Total Geral |
|--------------------|-----------|-----------|-----------|----------|-----------|--------------|------------|-------------|
| CURA               | 22        | 7         | 8         | 5        | 8         | 40           | 79         | 169         |
| ÓBITO TÉTANO       | 12        | 3         | 1         | 1        | 3         | 30           | 59         | 109         |
| ÓBITO OUTRO        |           |           |           | 1        | 1         | 2            | 3          | 7           |
| IGNORADO           | 4         | 1         | 1         | 2        |           | 11           | 23         | 42          |
| <b>Total Geral</b> | <b>38</b> | <b>11</b> | <b>10</b> | <b>9</b> | <b>12</b> | <b>83</b>    | <b>164</b> | <b>327</b>  |

Fonte: SINAN-NET

\*dados provisórios até 03-01-2024



Fonte: SINAN-NET/DVZOO

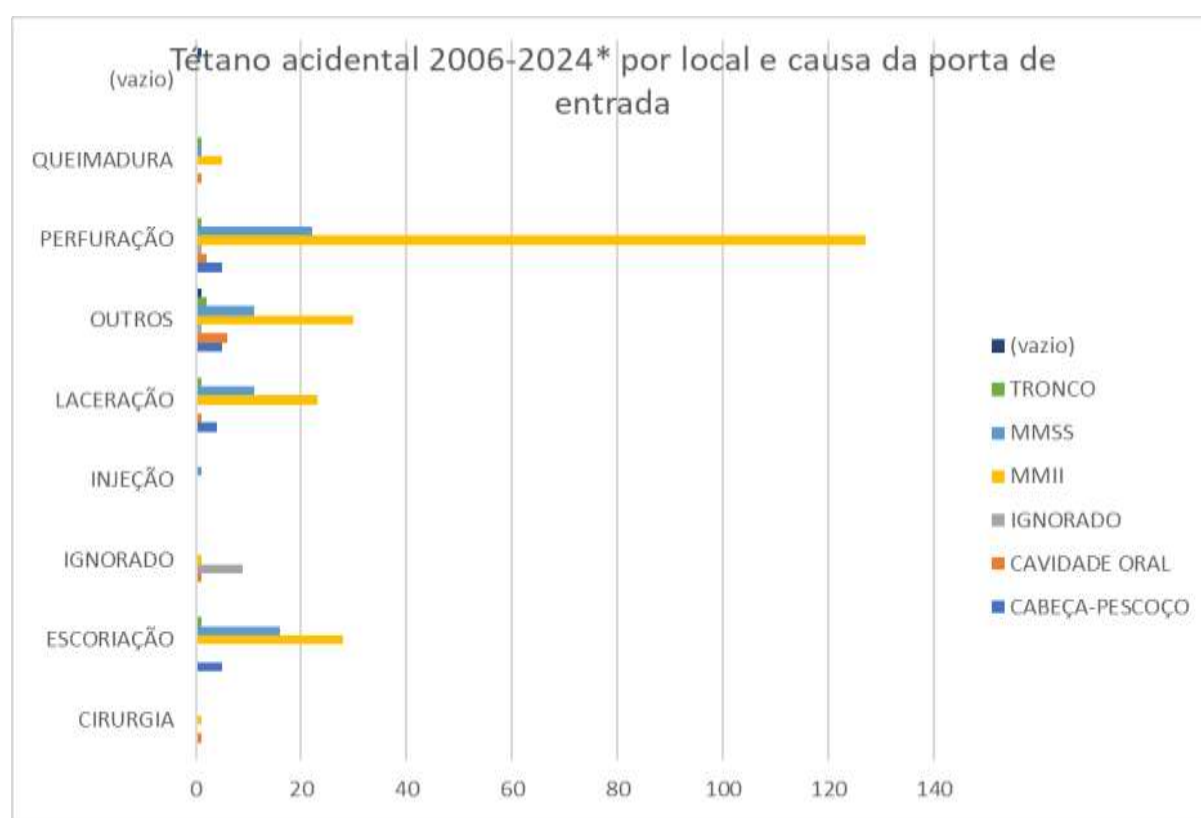
\*dados provisórios até 03-01-2024

Casos confirmados de tétano acidental no estado de SP de 2006 a 2024\* de acordo com local e causa da porta de entrada

| Porta de entrada   | CABEÇA-PESCOÇO | CAVIDADE ORAL | IGNORADO  | MMII       | MMSS      | TRONCO   | IGNORADO | Total Geral |
|--------------------|----------------|---------------|-----------|------------|-----------|----------|----------|-------------|
| CIRURGIA           |                | 1             |           | 1          |           |          |          | 2           |
| ESCORIAÇÃO         | 5              |               |           | 28         | 16        | 1        |          | 50          |
| IGNORADO           |                | 1             | 9         | 1          |           |          |          | 11          |
| INJEÇÃO            |                |               |           |            | 1         |          |          | 1           |
| LACERAÇÃO          | 4              | 1             |           | 23         | 11        | 1        |          | 40          |
| OUTROS             | 5              | 6             | 1         | 30         | 11        | 2        | 1        | 56          |
| PERFURAÇÃO         | 5              | 2             | 1         | 127        | 22        | 1        |          | 158         |
| QUEIMADURA         |                | 1             |           | 5          | 1         | 1        |          | 8           |
| IGNORADO           |                |               |           |            |           |          | 1        | 1           |
| <b>Total Geral</b> | <b>19</b>      | <b>12</b>     | <b>11</b> | <b>215</b> | <b>62</b> | <b>6</b> | <b>2</b> | <b>327</b>  |

Fonte: SINAN-NET/DVZOO

\*dados provisórios até 03-01-2024



Fonte: SINAN-NET/DVZOO

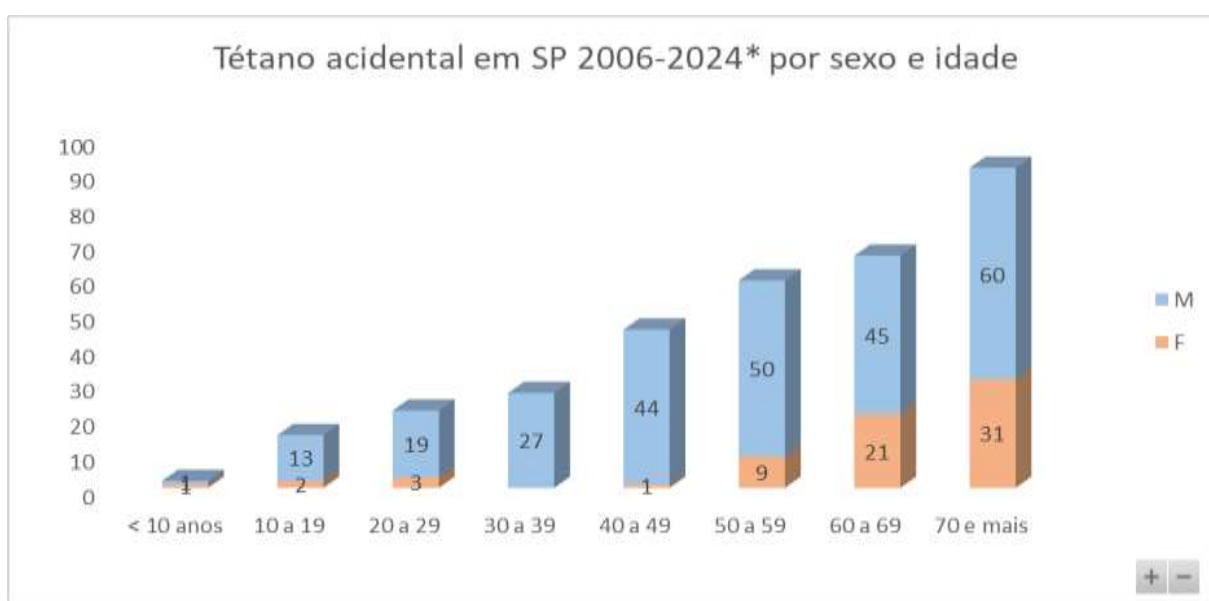
\*dados provisórios até 03-01-2024

Casos confirmados de tétano acidental no estado de SP de 2006-2024\* por sexo e faixa etária

| IDADE              | F         | M          | Total Geral |
|--------------------|-----------|------------|-------------|
| < 10 anos          |           | 1          | 1           |
| 10 a 19            | 2         | 13         | 15          |
| 20 a 29            | 3         | 19         | 22          |
| 30 a 39            |           | 27         | 27          |
| 40 a 49            | 1         | 44         | 45          |
| 50 a 59            | 9         | 50         | 59          |
| 60 a 69            | 21        | 45         | 66          |
| 70 e mais          | 31        | 60         | 91          |
| <b>Total Geral</b> | <b>68</b> | <b>259</b> | <b>327</b>  |

Fonte: SINAN-NET/DVZOO

\*dados provisórios até 03-01-2024



Fonte: SINAN-NET/DVZOO

\*dados provisórios até 03-01-2024